

Тема недели: День знаний.

Цель: развитие познавательного интереса ребенка, интереса к школе, книгам. Закрепление знаний о школе, школьных принадлежностях, профессии учителя (кто и чему учит в школе, предметы, изучаемые в школе).



Картотека пальчиковой гимнастики для подготовительной группы

Карточка № 33

В школу
В школу осенью пойду.
Там друзей себе найду.
(Дети «шагают» пальчиками по столу.)
Научусь писать, читать,
Быстро правильно считать.
(Загибают по одному пальчику на обеих руках.)
Я таким ученым буду!
Но свой садик не забуду.
(Грозят указательным пальчиком правой руки.)
Н.Нищева



Ознакомление с окружающим миром

Тема: День знаний.

Цель: уточнить знания ребенка о празднике 1 сентября, понятия «школа», «ученик», «учитель», «урок»; обобщить понятие «школьные принадлежности».



Художественно –эстетическое развитие

Рисование

Тема: Как мы играем в детском саду.

Рисование на свободную тему:

Цель: закреплять умение ребенка отражать в рисунках впечатления от окружающей жизни, передавать простые движения фигуры человека, удачно располагать фигуры на листе, рисовать крупно. Упражнять в создании контуров простым карандашом с последующим закрашиванием.



Лепка

Тема: Азбука в картинках.

Цель: закреплять представления ребенка о начертании печатных букв; показать, что буквы можно не только писать, но и лепить разными способами






Аппликация

Тема работы произвольная.

Цель: развивать у ребенка художественный вкус, фантазию при создании композиции, используя разные способы создания выразительного образа.



В целях закрепления темы загадайте ребенку загадку.

Загадки о цветах:

Как зовут меня, скажи.
Часто прячусь я во ржи,
Скромный полевой цветок,
Синеглазый...
Василёк





Конструирование

Тема: Постройка школы будущего.

Цель: учить ребенка, выделять основные части и характерные детали конструкций, формировать умение строить по замыслу. Совершенствовать конструктивные умения у ребенка.



. Схемы построек по
Лего - конструированию



Давайте прочитаем.



Чтение художественной литературы

К. Ушинский «Слепая лошадь»

Хрестоматия для чтения детям в детском саду и дома: 6-7 лет Стр. 267

Дополнительный материал для совместной деятельности:

- Слушаем с малышом
- Поем с малышом
- Раскраски
- Загадки

