





Тема недели: Город мастеров.

Инструменты.

Цель: формировать представление ребенка о предметах, облегчающих труд людей на производстве, умение сосредотачивать внимание на предметах и явлениях предметно-развивающей среды.

Как взялась кума за дело,		<i>Складываем пальчики в открытый замок и хлопаем, не разъединяя пальчики.</i>
Завизжала и запела,		<i>Размахиваем кистями рук в противофазе.</i>
Ела-ела дуб, дуб,		<i>Ритмично сжимаем и разжимаем пальчики.</i>
Поломала зуб, зуб.		<i>Прикрываем рот ладошкой.</i>

Ознакомление с окружающим миром

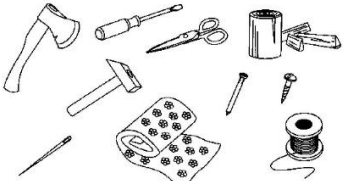
Тема: Инструменты

Цель: Систематизировать представления ребенка об инструментах. Их назначении и применении.

ИНСТРУМЕНТЫ



Подбери пару к каждому инструменту.





ИНСТРУМЕНТЫ



Какие ещё инструменты ты знаешь? Назови.


Какая из картинок подходит? Проведи стрелку.

		=		
				

Кому что нужно для работы?
Что можно делать каждым из этих инструментов?



Подбери пару к каждому инструменту.
Объясни свой выбор.



Для закрепления темы недели предложите ребенку дидактическую игру

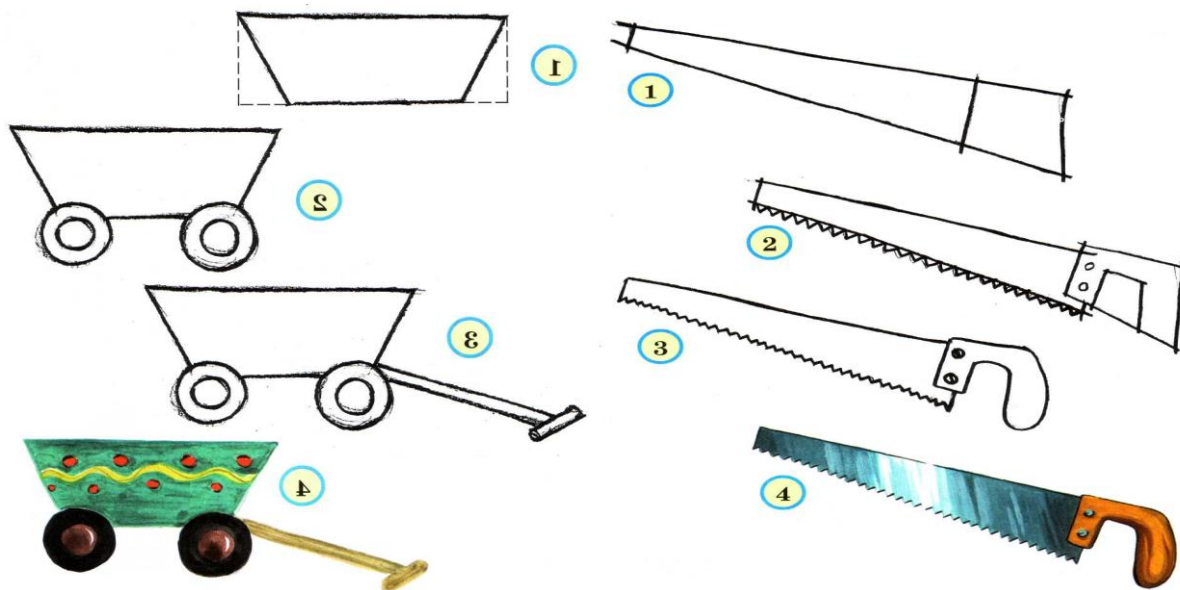
Какой предмет лишний в каждом ряду?
Объясни свой выбор.



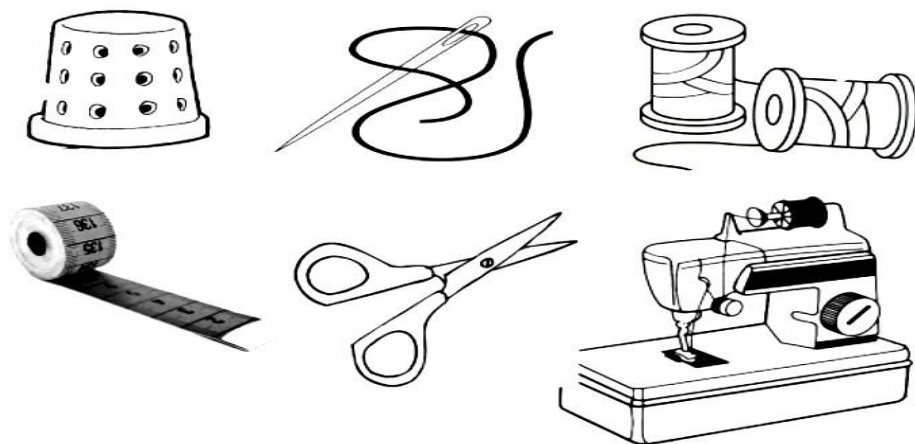
Рисование.

Тема: Инструменты

Цель: расширить представления ребенка о разных видах инструментов, о применении их в работе людьми разных профессий.



В целях закрепления темы недели предложите ребенку раскраску на тему инструменты



Лепка

Тема: Инструменты

Цель: Образовательные: закреплять навыки лепки разными способами: раскатывание, оттягивание, сглаживание, расплющивание.




Давайте послушаем



Аппликация

Тема: Инструменты

Цель: Учить ребенка вырезать прямоугольник, учить правильно, пользоваться кисточкой и клеем, ориентироваться на листе бумаги. Воспитывать желание помогать; воспитывать аккуратность при выполнении работы.



Конструирование

Тема: Инструменты

Цель: расширить представления ребенка о разных видах инструментов, о применении их в работе людьми разных профессий.



Технологическая карта изготовления Открытка «Ящик с инструментами»



Чтение художественной литературы

Б. Заходер. Вот так мастер.

Хрестоматия для чтения детям в детском саду и дома:6-7 лет Стр.71

Дополнительный материал для совместной деятельности

- Слушаем с малышом
- Поем с малышом
- Раскраски
- Загадки