

Тема недели: Космос.

Приведем планету в порядок

Цель: уточнить и закрепить у детей представления об основных планетах солнечной системы, о космосе, о первом космонавте Ю. Гагарине и о современной космонавтике и ее героях.

Выучить

ПАЛЬЧИКОВАЯ ТИМНАСТИКА
(тема «Космос. Наша планета»)

О космосе.

По порядку все планеты

Назовёт любой из нас:

(сжимают и разжимают пальчики)

Раз — Меркурий,

Два — Венера,

Три — Земля,

Четыре — Марс.

Пять — Юпитер,

Шесть — Сатурн,

Семь — Уран,

За ним — Нептун.

Он восьмым идёт по счёту.

А за ним уже, потом,

И девятая планета

Под названием Плутон.

(поочерёдно загибать пальчики)

Аркадий Хайт.

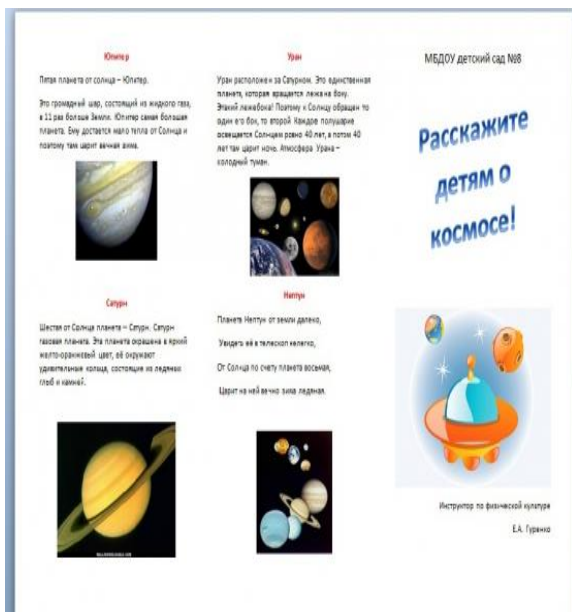


Ознакомление с окружающим миром

Тема: Космос.

Цель: дать ребенку начальное представления о космосе. Познакомить с первым космонавтом Ю.А. Гагариным. Воспитывать чувство гордости за российскую космонавтику.

Познакомить детей с понятием «космос, космонавты»; развивать словарь по теме.



Первый космонавт- Юрий Алексеевич Гагарин

Юрий Алексеевич Гагарин

12 апреля 1961 года совершил первый в истории человечества орбитальный космический полет на корабле «Восток-1».

Полет продолжался

108 минут.



Трагически погиб в авиационной катастрофе вблизи деревни Новоселово Киржачского района Владимирской области при выполнении тренировочного полета на самолете. Похоронен на Красной площади в Москве.

- 12 апреля 1961 впервые в мире совершил полёт в космос на космическом корабле-спутнике «Восток». Гагарин облетел земной шар за 1 ч 48 мин и благополучно вернулся на Землю.
- После полёта Гагарин непрерывно совершенствовал своё мастерство как летчик-космонавт, а также принимал непосредственное участие в обучении и тренировке экипажей космонавтов, руководил полётами космических кораблей.
- Он вёл большую общественно-политическую работу. Посетил многие страны мира. Депутат Верховного Совета СССР 6 и 7-го созывов. Член ЦК ВЛКСМ (избран на 14-м и 15-м съездах ВЛКСМ). С 1966 почётный член Международной академии по астронавтике и исследованию космического пространства.
- Награждён орденом Ленина, а также высшими наградами многих зарубежных государств.



Давайте послушаем.

В.Степанов

«Юрий Гагарин»

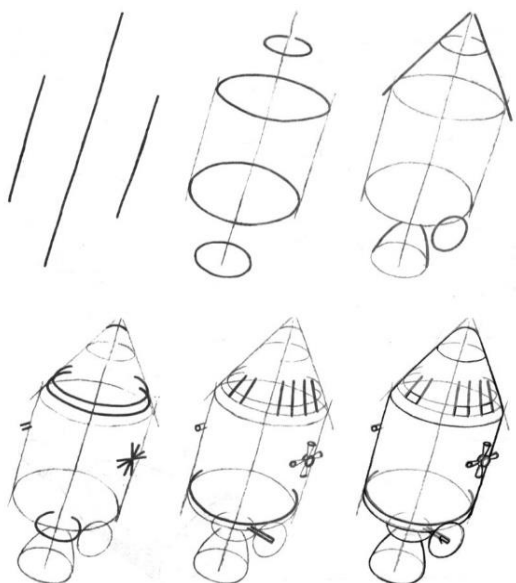


В космической ракете
С названием «Восток»
Он первым на планете
Подняться к звёздам смог.
Поёт об этом песни
Весенняя капель:
Навеки будут вместе
Гагарин и апрель.

Художественно – эстетическое развитие Рисование.


Тема: Рисование по сырому «Космос».

Цель: учить ребенка рисовать космос: небо, звезды, планеты и др., подходящие по смыслу предметы. Развивать воображение, фантазию, творческие способности, умение переносить свой опыт на бумагу. Закреплять технические навыки рисования по сырому.





В целях закрепления темы предложите ребенку раскраски на тему: Космос.



Лепка

Тема: Наш космодром.

Цель: учить ребенка создавать образы разных летательных (космических) аппаратов. Инициировать самостоятельный поиск средств и приемов изображения (скручивание и свивание удлиненных цилиндров для хвоста ракеты). Развивать чувство композиции. Воспитывать интерес к сотворчеству.



Аппликация

Тема: Полет на Луну.

Цель: учить ребенка передавать форму ракеты, применяя прием вырезывания из бумаги, сложенной вдвое, чтобы правая и левая стороны изображения получились одинаковыми; располагать ракету на листе так, чтобы было понятно, куда она летит. Учить вырезывать фигуры людей в скафандрах из бумаги, сложенной вдвое.




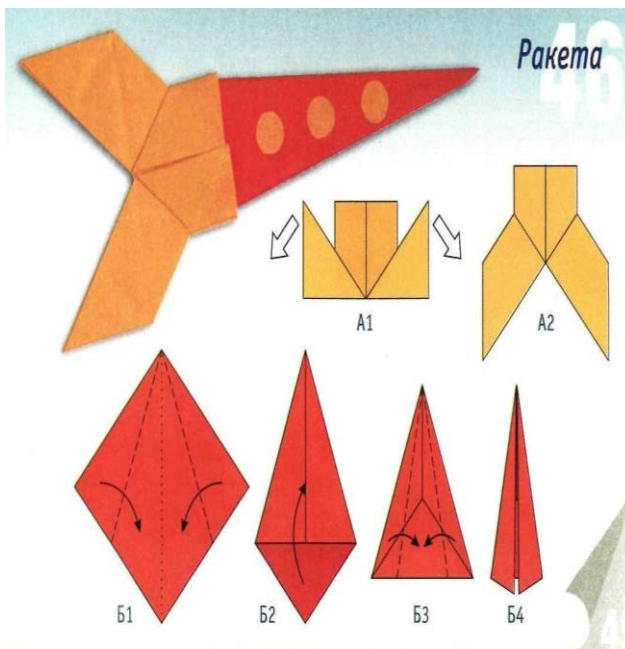

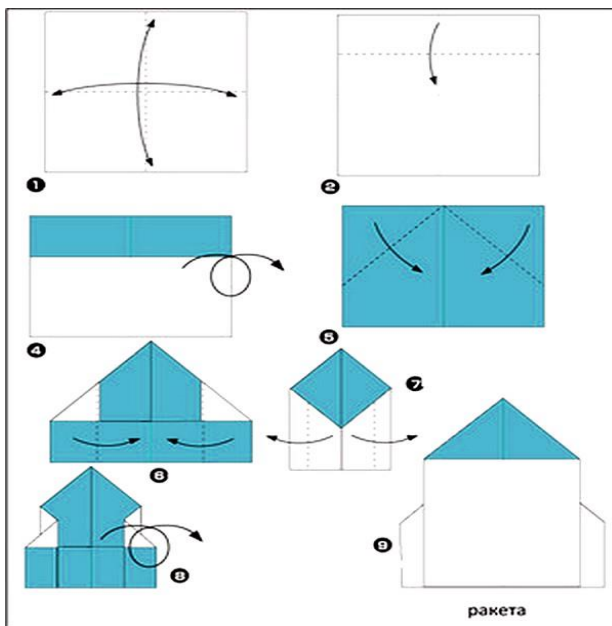


В
целя
х
закре
плен
ия
темы
загад
айте
ребе
нку
загад
ки о
косм
осе.

Конструирование

Тема: Ракета.

Цель: развивать моторику пальцев и кистей рук, _ способствовать развитию конструктивные способности, расширять словарный запас:(космос космодром, космонавт, ракета, бескрайний, безвоздушный).



Чтение художественной литературы

М.М.Зощенко «Великие путешественники»

Хрестоматия для чтения детям в детском саду и дома:6-7 лет Стр.107

Дополнительный материал для совместной деятельности

- Слушаем с малышом
- Поем с малышом
- Раскраски
- Загадки

