

# Месячник «Гражданская оборона»

Подготовила воспитатель Семенихина Е.Н.



# ПРАВИЛА ЖИЗНИ!

# Государственные службы спасения созданные для защиты населения



## ПРИНЦИП ДЕЙСТВИЯ

**1** Человек, которому требуется помощь, звонит на единый номер



**2** Оператор принимает вызов



112



**3** Через сервер вызов поступает в соответствующие службы



Служба  
«Антитеррор»



Скорая  
помощь



Полиция



Пожарная  
охрана



Служба  
газа



# Службы защиты населения

Для того, чтобы обеспечить безопасность повседневной жизни, были созданы специальные службы защиты населения: *полиция, скорая медицинская служба, пожарная охрана.*



# Войска гражданской обороны МЧС РФ

Предназначены для защиты территории страны и ее населения от чрезвычайных ситуаций мирного и военного времени.

Эти войска в соответствии с Законом Российской Федерации «Об обороне» могут привлекаться к обороне с применением средств вооруженной борьбы. Организационно они входят в состав МЧС России.








# МЧС - служба спасения

Работает в городе  
Служба спасения,  
Работает в будни  
И в воскресенье.  
Если вдруг с кем-то  
Случится беда -  
Служба спасенья  
Поможет всегда!



Что такое МЧС?  
Это люди в форме,  
Это сила, дух и честь!  
Это наша гордость!



Если вдруг застряла кошка  
В трубе водопроводной,  
И орет уже три дня  
Бедняга, безысходно!  
Если вы в беде, в огне,  
Под землей или в воде,  
Вам помочь всегда был рад,  
Лихих Спасателей отряд!



# Полиция

В зной и в холод, в дожди и в туманы,  
В час, когда Вам опасность грозит  
На почетном посту постоянно  
Полицейский России стоит.

Он, порою, ценой своей жизни  
Защитит Вас от бед и невзгод.  
Полицейский свободной Отчизны,  
Непременно на помощь придёт





# Скорая медицинская ПОМОЩЬ

- В любую погоду, дорогой любой,  
Вы мчитесь спасать наши жизни.  
Вы скорая, и вам не ведом покой,  
Вы не совершите ошибки!  
Диагноз поставите верно всегда,  
Спасибо за это, родные!  
Мы верим, не будет страшна нам беда,  
Раз есть вы у нас, дорогие!





# Памятка по номерам вызова экстренных оперативных служб



Вы стали свидетелем преступления



При пожаре



При авариях ЖКХ



Пахнет газом



При ДТП



Вы стали жертвой насилия



Нужна скорая медицинская помощь

101



Пожарная охрана

01

102



Полиция

02

103



Скорая помощь

03

104



Служба газа

04



С мобильных телефонов



Со стационарных телефонов



# Я ЗНАЮ, ЧТО НЕЛЬЗЯ



Держусь подальше я, друзья,  
От всех чужих людей!  
Под доброй маской может быть  
Какой-нибудь злодей.

ПОЗВОЛЯТЬ  
НЕЗНАКОМЫМ  
ПРИКАСАТЬСЯ  
КО МНЕ

НАЗЫВАТЬ  
НЕЗНАКОМЫМ  
СВОЁ ИМЯ  
И АДРЕС

БРАТЬ  
У НЕЗНАКОМЫХ  
ИГРУШКИ  
И СЛАДОСТИ

РАЗГОВАРИВАТЬ  
С НЕЗНАКОМЫМИ  
ЛЮДЬМИ

САДИТЬСЯ  
В МАШИНЫ  
К ЧУЖИМ  
ЛЮДЬМ

ОТКРЫВАТЬ  
ДВЕРЬ ЧУЖИМ  
ЛЮДЬМ



Незнакомых берегусь,  
К ним в машину не сажусь!



Адрес свой и имя  
наизусть я знаю.  
Незнакомым людям  
их не называю.

Если я один в квартире,  
Дверь чужим не открываю!  
Это правило простое  
Никогда не забываю!



Не беру у незнакомца  
Ни игрушек, ни конфет.  
На чужие предложения  
Отвечаю смело "Нет"!



Не гуляю я с чужим,  
Не хожу за руку с ним.

Я ЗНАЮ



# ПРАВИЛА ЛИЧНОЙ БЕЗОПАСНОСТИ




**Не** открывай дверь  
посторонним людям!



**Не** играй на стройке!



**Не** трогай  
чужие вещи!



**Не** разговаривай  
с незнакомыми людьми!



**Не** дразни собак!



**Не** наступай  
на люки!



**Не** сиди  
на подоконнике!



**Не** ходи  
по льду водоёмов!



# Осторожно! Терроризм

Предметы  
вызывающие подозрения



Обнаружил  
что-то подозрительное

Не подходи



Не трогай



Позвони





## Если вас захватили в заложники

Возьмите себя в руки.  
Не противоречьте  
преступникам.  
При общении с  
преступниками  
избегайте  
презрительного тона.  
На вопросы отвечайте  
кратко.



## Телефоны экстренного реагирования

Единая служба	112
Полиция	02
Пожарная служба	01
Скорая помощь	03



# ДЕТИ И РАДИАЦИЯ

ЗАПОМНИ



ЗНАК ПОВЫШЕННОГО  
РАДИАЦИОННОГО  
ЗАГРЯЗНЕНИЯ  
ОКРУЖАЮЩЕЙ  
СРЕДЫ

ЗАПОМНИ! НА ЗАГРЯЗНЕННОЙ ТЕРРИТОРИИ  
НЕЛЬЗЯ ПИТЬ НЕОЧИЩЕННУЮ ВОДУ,  
СОБИРАТЬ ГРИБЫ И ЯГОДЫ, СЛИШКОМ ДОЛГО  
ПРЕБЫВАТЬ НА СОЛНЦЕ С НЕПОКРЫТОЙ  
ГОЛОВОЙ





# ИСПОЛЬЗОВАНИЕ СРЕДСТВ ИНДИВИДУАЛЬНОЙ ЗАЩИТЫ

## ОРГАНОВ ДЫХАНИЯ

### ПРОТИВООГАЗЫ

Гражданские противогазы (ГП-7) предназначены для защиты человека от попадания в органы дыхания, на глаза и кожу радиоактивных, отравляющих, взрывчатых веществ и бактериальных средств. Для детей от полутора до 17 лет – ГДФ-7, ГДФ-Д, ГДФ-ДД (детский), ГДФ-ДВ, ГДФ-ДМ (малыш). Для детей до полутора лет – камера защитная детская (КЗД-4).



### РЕСПИРАТОРЫ

Это облегченные средства защиты от ядовитых газов, паров, аэрозолей и пыли. По назначению подразделяются на противогазовые и противоаэрозольные.



### ПРОСТЕЙШИЕ СРЕДСТВА

Когда нет ни противогаза, ни респиратора, можно воспользоваться валяно-марлевой повязкой (ВМП) или противогазовой тканевой маской (ПТМ). Они защищают органы дыхания человека от радиоактивной пыли, вредных аэрозолей и бактериальных средств.



## КОЖИ

### ИЗОЛИРУЮЩИЕ

Общевойсковой защитный комплект (ОВЗК)  
Легкий защитный костюм (Л-1)

Обеспечивают защиту от попадания радиоактивных, опасных химических и биологических средств, от воздействия паров АХОВ на кожные покровы.

### ФИЛЬТРУЮЩИЕ

Защитная фильтрующая одежда (ЗФО)  
Защитный комплект (ФЛ-Ф)

Химические вещества, которые пропущены через фильтры, дезактивируют паров АХОВ или нейтрализуют их.

### ПОДРУЧНЫЕ СРЕДСТВА

Прокладочный костюм (салют), комбинезоны, куртки, резиновые сапоги.  
Плащ, накраиваем из непромокаемого тента.

Защищают от попадания на кожу радиоактивных веществ и биологических средств, не пропускают жидкие паров АХОВ.



Место выдачи \_\_\_\_\_

Ответственный \_\_\_\_\_

# УКРЫТИЕ В ЗАЩИТНЫХ СООРУЖЕНИЯХ

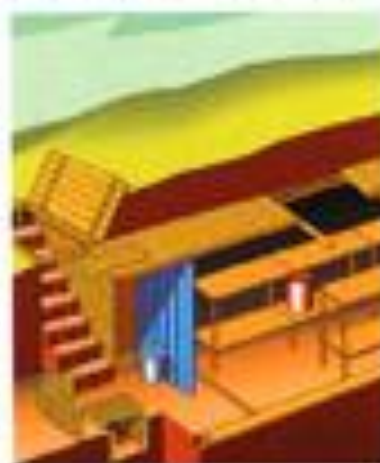
## УБЕЖИЩА



Защищают от многих стихийных бедствий (бури, ураганы, смерчи, землетрясения), аварий, катастроф в мирные дни и от всех видов современного оружия в военное время

## ПРОТИВОРАДИАЦИОННЫЕ УКРЫТИЯ

Обладают несколько меньшими защитными свойствами, чем убежища, но могут быть широко использованы для укрытия людей во многих чрезвычайных ситуациях и от опасностей, возникающих в ходе военных действий или вследствие них



## МЕТРО



Его станции являются надёжным местом для защиты людей как в мирные дни, так и во время военных действий

Сотрудники цеха (отдела) по команде руководителя объекта, председателя комиссии по предупреждению и ликвидации чрезвычайных ситуаций и обеспечению пожарной безопасности укрываются в убежище (ПРУ, станции метро)

\_\_\_\_\_

\_\_\_\_\_

\_\_\_\_\_

Маршрут следования \_\_\_\_\_

\_\_\_\_\_

\_\_\_\_\_



# СТИХИЙНЫЕ БЕДСТВИЯ

## НАВОДНЕНИЕ



### ПОРЯДОК ДЕЙСТВИЙ:

- постоянно слушать сообщения по радио и телевидению;
- перенести продовольствие, одежду, обувь, ценные вещи на верхние этажи;
- эвакуировать (вывезти) людей из опасных районов;
- перенести вещи на возвышенные места;
- в первую очередь вывести из зоны затопления детей, оказать срочную помощь людям, очутившимся в воде;

— спасать людей, где бы они ни оказались, используя для этого любые средства.

## БУРЯ, УРАГАН, СМЕРЧ

### Угроза с приближением бедствия, НЕОБХОДИМО:



- убрать с балконов и лоджий всё, что может быть сброшено ураганом;
- закрыть окна, двери, чердачные помещения;
- отключить газ и электричество, потушить огонь в печах;
- подготовить фонари, лампы, свечи;
- запастись водой, продуктами питания;
- держать радиоприёмник, приёмник радиотелефона;
- подготовить медикаменты и перевязочные материалы;
- укрыться в здании с оружием, подвале, погребе;
- занять в доме внутреннюю комнату, подальше от окон.

## ЗЕМЛЕТРЯСЕНИЕ

**Ни в коем случае  
не стоять у окон  
и не прыгать  
с балконов**

### Почувствовать первые толчки, НЕМЕДЛЕННО:

- покинуть здание (в случае расположения 15–20 секунд);
- на верхних этажах встать в проёме входной двери, прижав к себе ребёнка;
- занять место в углу, образованном капитальными стенами.



### После ПЕРВЫХ ТОЛЧКОВ:

- быстро выйти на улицу;
- стоять подальше от зданий, строений, столбов и заборов;
- не входить в дома: толчки могут повториться;
- не пользоваться лифтом;
- не зажигать спичек, свечей;
- не прикасаться к проводам;
- оказать первую помощь пострадавшим.





# ЗАКОН ЧЕТЫРЕХ



Не балуйся со спичками и другими зажигательными средствами;



Не зажигай самостоятельно газ, не топи печь;



Не включай в одну розетку три и более электроприбора;



Не открывай дверь незнакомому человеку.



## БЕЗОПАСНОСТИ ДЛЯ ДЕТЕЙ



- А** – автономный пожарный извещатель – лучшая защита дома от пожара;
- Б** – будь осторожен во время гололеда зимой;
- В** – во время грозы нельзя прятаться под деревьями и находиться у воды;
- Г** – горящую сковородку не туши водой, а просто накрой крышкой;
- Д** – дым очень опасен;
- Е** – если ты дома один, не открывай дверь незнакомым людям;
- Ж** – животных дразнить нельзя;
- З** – звони по телефону 101, если произошел пожар;
- И** – играй только в безопасных местах, подальше от дороги, пустырей истроек;
- К** – курение вредно и опасно для здоровья;
- Л** – легковоспламеняющиеся жидкости (бензин, керосин, аэрозоли) нельзя поджигать или бросать в огонь;
- М** – мой руки перед едой;
- Н** – не прячься во время пожара, а немедленно выбегай на улицу;

- О** – огнетушитель поможет справиться с огнем;
- П** – печку нельзя топить самостоятельно без присутствия взрослых;
- Р** – разводить костры детям запрещается;
- С** – спички детям – не игрушка;
- Т** – тополиный пух и сухую траву поджигать нельзя;
- У** – уходи немедленно из горящего помещения;
- Ф** – фейерверки, петарды, бенгальские огни очень опасны;
- Х** – хочешь быть юным спасателем, вступай в ряды БМООСП;
- Ц** – цени свою жизнь и жизнь окружающих;
- Ч** – четко действуй при пожаре;
- Ш** – шалость детей с огнем опасна для жизни;
- Щ** – щит пожарный должен быть укомплектован;
- Э** – электроприборы не оставляй включенными уходя из дома;
- Ю** – «Юный спасатель» – газета для тебя и твоих друзей;
- Я** – я буду соблюдать правила азбуки безопасности.





# ГРАЖДАНСКАЯ ОБОРОНА

## ДЕЙСТВИЯ НАСЕЛЕНИЯ ПРИ ОБЪЯВЛЕНИИ ЭВАКУАЦИИ



взять документы  
необходимые вещи  
и продукты



выключить все электро-  
приборы, закрыть  
водопроводные и газовые  
трубы и форточки



закрыть квартиру (дом)  
на замки и сдать под  
охрану  
домоуправления



прибыть на сборный  
эвакуационный пункт  
и зарегистрироваться



ожидать распоряжения на посадку или убытие  
пешим порядком



## СПОСОБЫ ЭВАКУАЦИИ



## ПРИ ЭВАКУАЦИИ С СОБОЙ СЛЕДУЕТ ВЗЯТЬ



продукты питания и воду



одежду, обувь, белье,  
постельные принадлежности



документы  
и деньги



средства  
индивидуальной  
защиты



туалетные  
принадлежности



посуду и спички



медикаменты



# заклучение

Наш и защитники всегда на страже!

Современная Российская армия, МЧС, полиция, пожарная охрана, газовая служба, скорая помощь продолжают традиции старших поколений: верно служить родине и её населению, мужественно, с честью и достоинством защищать нашу страну.



наде



аш







**Каждый из вас должен  
помнить о своей  
безопасности, и  
уметь уберечь себя и  
близких от беды в  
любой жизненной  
ситуации.**