


1.Рассмотри картинку. Ответь на вопросы.

Раскрась рисунок.

- Кто летает НАД цветами?
- Кто ползет ПОД цветами?
- Кто сидит НА листке?
- Кто сидит НА цветке?
- Как одним словом назвать стрекозу, бабочку, кузнечика, гусеницу, муху?

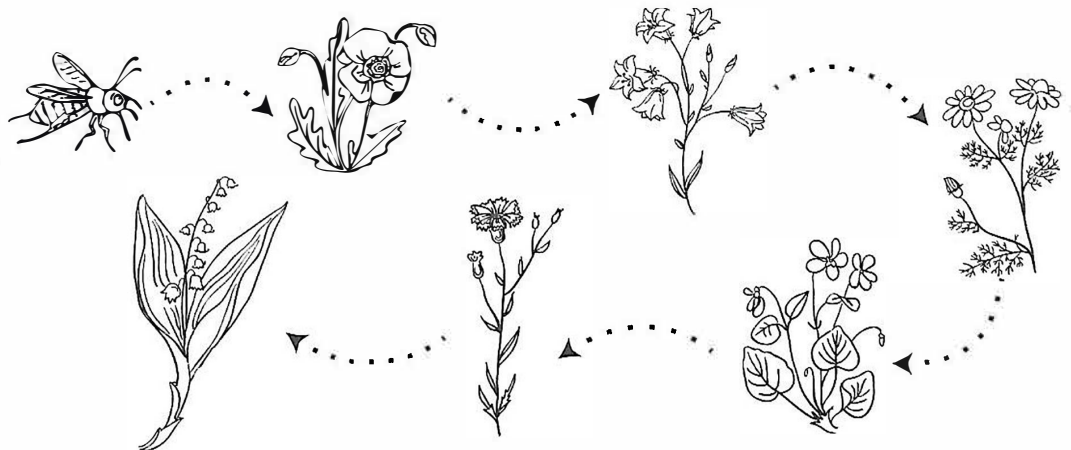


2.Назови все цветы. Какой из этих цветов растет в саду?



3. Расскажи, как пчела перелетает с цветка на цветок, собирая нектар. Покажи мак, колокольчик, ромашку, незабудку, василек, ландыш. Нарисуй путь пчелы.

*Н-р: Сначала пчела села на мак, потом перелетела на колокольчик, потом...*



4. Назови ласково

*Н-р: ромашка - ромашечка*

Георгин - ...

Тюльпан - ...

Подснежник - ...

Василёк - ...

Роза - ...

Астра - ...

Незабудка - ...

Гвоздика - ...

Пион - ...

5. Составь полные предложения со словом МНОГО о цветах.

*Н-р: На картинке один мак, а на лугу МНОГО маков.*

На картинке один колокольчик, а на лугу МНОГО ...

На картинке одна ромашка, а на лугу МНОГО ...

На картинке одна роза, а в саду МНОГО ...


На картинке один клевер, а на лугу МНОГО ...

На картинке один ландыш, а на лугу МНОГО ...

На картинке одна хризантема, а в саду МНОГО ...

6 Продолжи предложения по картинкам, повтори их целиком.

*Н-р: Муравей занимается зарядкой.*



Муравей занимается...

Пчела играет для улитки на ...

Бабочка прячется от дождя под...

Паук ползет по своей...

7.Нарисуй дорожки для насекомых, раскрась насекомых.

