

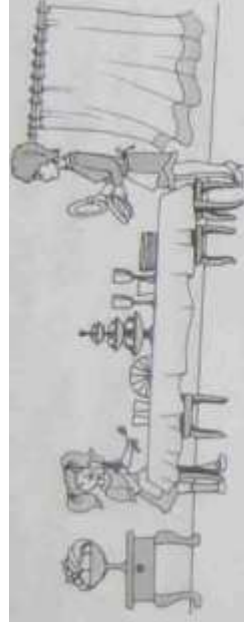
Уважаемые родители! Вопросы и фотографии выполненных письменных заданий отправляем на почту: sveta045@yandex.ru.

Застольный этикет. Сервировка стола


**(занятие для группы 4 года обучения 22.06
по дополнительной общеобразовательной (общеразвивающей) программе
«Этикет и культура общения»)**

Алгоритм работы

- 1. Задание 1 (рабочий лист №1).**
- 2. Задание 2 (рабочие листы №1 и №2) .**
- 3. Задание «ДАВАЙ-КА ОТДОХНЁМ!» (рабочий лист №2)**
- 4. Продолжите фразу: «Сегодня я узнал ...».**




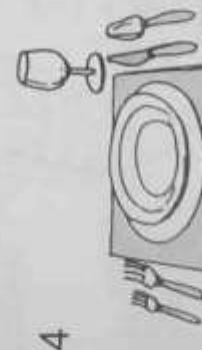
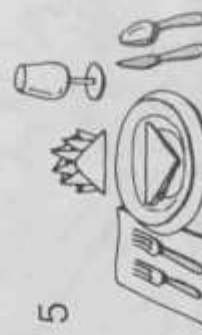


Задание 1. Расшифруй названия предметов, используемых для сервировки стола.

1.  2.  3.  4. 
3.  4.  3, 4, 1, 2

Ответ.

Задание 2. Рассмотрите рисунок. Прочтите правила сервировки. Выучите их.

1.  2.  3. 
4.  5. 

1. Стол застилается скатертью.
2. Напротив стульев расставляются тарелки.
3. Затем раскладываются столовые приборы: нож кладут справа от тарелки, лезвием к ней; туда же,

немного правее кладётся ложка для супа выпуклой стороной вниз; вилки – слева от тарелки, остриём вверх.

4. стакан (бокал) ставится справа, перед тарелкой.

5. Тканевая салфетка кладется в тарелку; бумажные – если они в салфетнице – на расстоянии вытянутой руки, если поштучно – под тарелку с правой стороны.

● Выполни сервировку стола на одну персону.



ДАВАЙ-КА ОТДОХНЁМ!

Изобрази следующие действия.

- ✓ Разными способами попрощайся с одноклассниками перед выходом из кабинета.
- ✓ Покажи школьника, кривляющегося в зоопарке перед клеткой с мартышками.
- ✓ Сыграй роль малыша, копающегося в песочнице.
- ✓ Спародируй кого-либо из одноклассников.
- ✓ Покажи заботливую маму, провожающую утром ребёнка в школу.
- ✓ Разыграй с кем-либо из одноклассников боксёрский поединок.

Раскрась рисунок воробья цветными карандашами.



Приложение