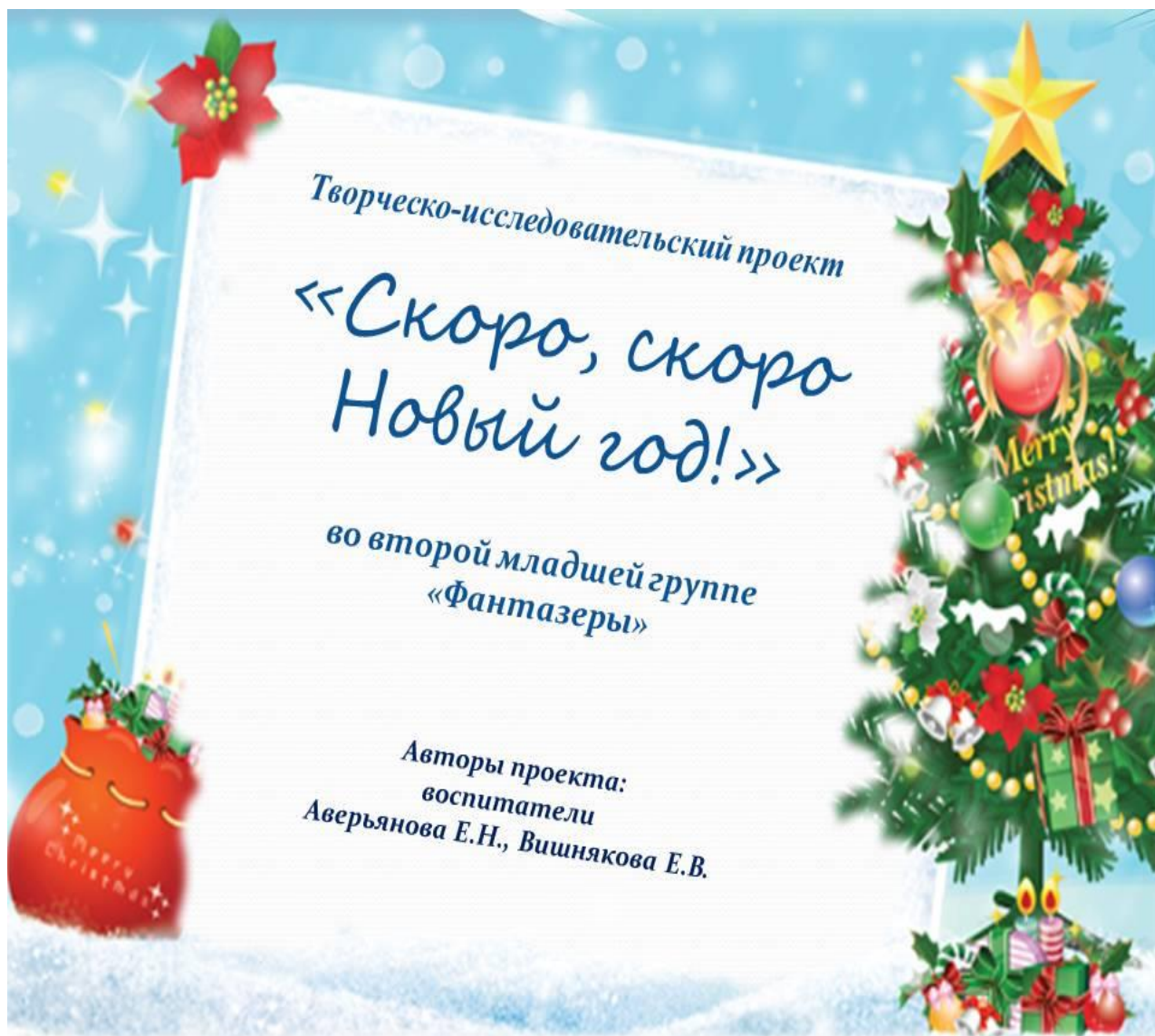


МУНИЦИПАЛЬНОЕ АВТОНОМНОЕ ДОШКОЛЬНОЕ ОБРАЗОВАТЕЛЬНОЕ
УЧРЕЖДЕНИЕ «ЦЕНТР РАЗВИТИЯ РЕБЕНКА - ДЕТСКИЙ САД №2
«СЧАСТЛИВОЕ ДЕТСТВО»



*г. Советск
2020 г*

Паспорт проекта.

Название проекта: *«Скоро, скоро Новый год!»*

Тип проекта: творческо-исследовательский.

Вид проекта: групповой.

Сроки реализации проекта: ноябрь - декабрь 2020 г (долгосрочный).

Участники проекта: дети группы, родители, воспитатели.

Возраст детей: 3-4 года (вторая младшая группа).

Цель:

приобщение детей к культуре новогоднего праздника, его традициям и обычаям.

Задачи:

Образовательные:

- формировать у детей познавательный интерес к обычаю встречать Новый год с елочкой, с Дедом Морозом, с подарками.
- продолжать формировать интерес к русской народной культуре через чтение детской литературы;
- познакомить с разнообразием новогодних игрушек и традицией украшать новогоднюю елку;
- формировать познавательные умения рассматривать, сравнивать представленный материал.

Развивающие:

- стимулировать познавательную активность, способствовать развитию коммуникативных навыков;
- обогащать словарный запас детей, расширять кругозор;
- способствовать развитию устной речи, воображения, желания заучивать стихотворения;
- развивать художественно-эстетические способности, умения и навыки продуктивной деятельности.

Воспитательные:

- ориентировать семью на духовно-нравственное воспитание детей раскрывая значение, традиции Нового года;
- воспитывать эмоциональную отзывчивость, доброжелательное отношение друг к другу;
- создать праздничную атмосферу в преддверии Нового года.

Актуальность

Всем известно, что самый любимый праздник детей – это Новый год. Предновогодняя суэта, письма Деду Морозу, украшение дома игрушками, долгожданные подарки под елкой, веселый праздник в семейном кругу, атмосфера теплоты. Но в результате не все родители знают про новогодние

традиции, приметы, не спешат сделать новогодние игрушки, а торопятся приобрести в магазине. Считают, что ребенок будет счастлив от самого процесса.

Проект направлен на удовлетворение потребности детей в активной, совместной творческой деятельности, в стремлении сделать что-то своими руками, развивает у детей, родителей творческое и конструктивное мышление. Проект направлен на повышение компетентности родителей в вопросе изготовления больших, объёмных новогодних игрушек, открыток.

В ходе проекта дети ищут ответы на вопросы: «А почему украшают ёлку?», «А Дед Мороз настоящий?», «А где он живёт?», «А подарки Дед Мороз принесёт?»...

Разобраться во всем этом помогла работа, осуществляемая в ходе реализации проекта *«Скоро, скоро Новый год!»*.

Ожидаемые результаты

В ходе реализации проекта будут достигнуты следующие результаты:

- сформировано представление о зимнем времени года;
- о главном зимнем празднике - Новый год, его традициях и главных героях;
- сформирован интерес к наступающему празднику;
- развиты на определенном уровне мышление, память, внимание, художественно-творческие навыки;
- расширен словарный запас речи детей и их кругозор;
- сформированы навыки взаимопомощи и сотрудничества.

Формы реализации проекта

- непосредственно образовательная деятельность;
- беседы;
- рассматривание иллюстраций;
- просмотр презентаций;
- раскрашивание картинок;
- игровая деятельность: дидактические, настольные, подвижные игры.
- просмотр мультфильмов;
- художественное творчество;
- работа с родителями.

Этапы реализации проекта

1 этап – подготовительный

- Постановка цели и задач, определение тематических направлений.
- Составление плана совместной работы с детьми и родителями по теме проекта.
- Подбор методической, художественной литературы для чтения и заучивания.
- Подбор материала для продуктивной деятельности.

- Подготовка презентационного и иллюстративного материала.
- Подбор игр (дидактических, настольных, подвижных).
- Сборники мультфильмов о Дедушке Морозе, Новом годе.
- Совместная работа с музыкальным руководителем (подбор репертуара)

2 этап – основной

Мероприятия по работе с детьми:

✓ **Непосредственно-образовательная деятельность**

по ознакомлению дошкольников с новогодним праздником, его традициями и действующими лицами:

- «Елочка - символ Нового года»;
- «Кто такой Дед Мороз?»;
- «Отправляем бандероль для Деда Мороза».

✓ **Беседы:**

- «Почему наряжают елку?»;
- «Почему Дед Мороз никогда не снимает шубу?»;
- «Кто рисует на окнах?»
- «Новогодние подарки».

✓ **Чтение художественной литературы:**

- Л. Воронкова «Наши окна кистью белой дед Мороз разрисовал», «Снег идёт», «Как ёлку наряжали»;
- К. Чуковский "Ёлка";
- С. Козлова «Как ежик, ослик и медвежонок встречали Новый год»;
- С. Я. Маршак «Ёлка»;
- Ану Штонер «Маленький Дед Мороз».
- Чтение и разучивание стихов, отгадывание загадок про Новый год.
- Ознакомление детей с русскими народными сказками.

✓ **Настольная игра:** «Рукавичка Деда Мороза».

✓ **Дидактическая игра:** «Что в мешке у Деда Мороза?».

✓ **Подвижная игра:** «Не заморозь ручки».

✓ **Сюжетно - ролевая игра:** «Наряжаем елочку».

✓ **Просмотр мультфильмов** по новогодней тематике, созданных советскими мультипликаторами (сборники).

✓ **Работа по художественно-эстетическому развитию:**

- рисование "Маленькой елочке холодно зимой", «Новогодние шары»;
- «Раскрась Деда Мороза»;
- аппликация с элементами лепки "Украшение елочки";
- украшение группы к Новому году;
- новогодний праздник.

Сотрудничество с родителями:

- Совместные творческие работы детей и родителей на тему: «Новогодние чудеса своими руками»;
- Консультации для родителей «Безопасность детей во время новогодних праздников», «10 причин верить в Деда Мороза»;
- Приобретение и изготовление новогоднего оформления.
- Изготовление новогодних карнавальных костюмов.

Заключительный этап

- Обобщение результатов работы в игровой форме, их анализ, закрепление полученных знаний, формулировка выводов.
- Выставка детских работ на новогоднюю тематику.
- Создание коллективной работы «Зимний пейзаж».
- Оформление выставки детско-родительских работ «Новогодние чудеса своими руками».
- Участие воспитанников во Всероссийском детском конкурсе декоративно-прикладного творчества: «Город Мастеров».
- Отчет по проектной деятельности (сайт ДОУ).
- Создание слайд-шоу по фотоматериалам.


Вывод

Наш проект позволил познакомить детей с традициями Нового года в нашей стране. Помог сблизить взрослых и детей в преддверии праздника, в организации утренника и оформлении выставки. Прделанная работа обязательно принесет в группу новогоднее волшебство, сформирует у детей познавательно-творческие знания, потому что в проект были включены различные виды деятельности.

Привлекая родителей для совместной работы и открывая малышам волшебный мир праздника, очень хочется верить, что знания, полученные в ходе проекта, сделают жизнь детей более волшебной, ведь самый радостный и любимый праздник детей – это Новый год, который имеет свою историю и традиции.

И, наверное, самое главное, это то, что у детей создалось положительное отношение к одному из самых прекрасных праздников и ожидание чуда...

Продуктивная деятельность детей





Коллективная работа «Зимний пейзаж»

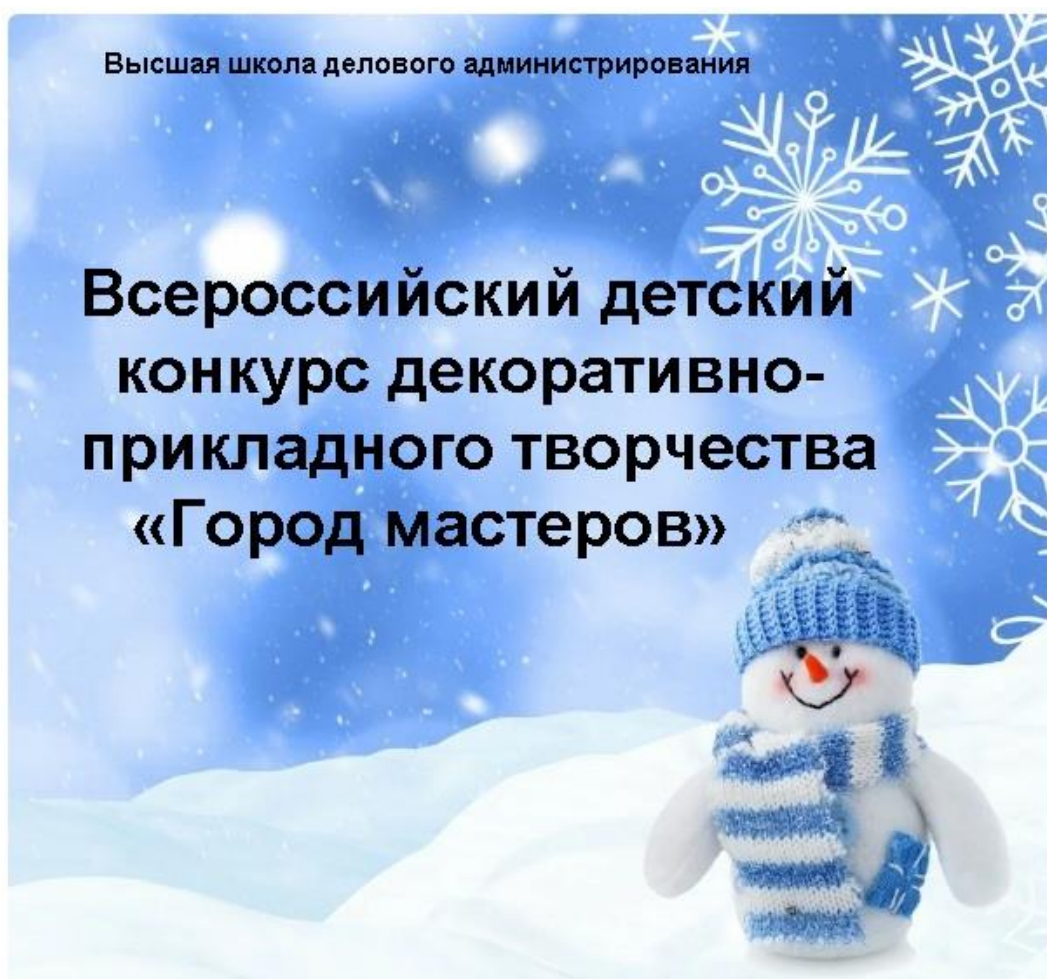


Выставка новогодних поделок





Участие во Всероссийском конкурсе



ВЫСШАЯ ШКОЛА
ДЕЛОВОГО АДМИНИСТРИРОВАНИЯ
Организатор конкурса: S-BA.RU
Свидетельство о регистрации СМИ: ЭЛ № ФС 77 - 70095

Благодарственное письмо

Уважаемая (-ый)

Аверьянова Елена Николаевна

Воспитатель, МАДОУ ЦРР д/с №2 "Счастливое детство"

Редакция Всероссийского сетевого педагогического издания
«Высшая школа делового администрирования» S-BA.RU
выражает Вам благодарность за подготовку обучающихся
к участию во Всероссийском детском конкурсе
декоративно-прикладного творчества

«Город мастеров»



Главный редактор:



А.В. Скрипов



№ 14419413978 от 29.12.20 г.

ВЫСШАЯ ШКОЛА
ДЕЛОВОГО АДМИНИСТРИРОВАНИЯ
Организатор конкурса: S-BA.RU
Свидетельство о регистрации СМИ: ЭЛ № ФС 77 - 70095

Благодарственное письмо

Уважаемая (-ый)

Вишнякова Елена Викторовна

Воспитатель, МАДОУ ЦРР д/с №2 "Счастливое детство"

Редакция Всероссийского сетевого педагогического издания
«Высшая школа делового администрирования» S-BA.RU
выражает Вам благодарность за подготовку обучающихся
к участию во Всероссийском детском конкурсе
декоративно-прикладного творчества

«Город мастеров»



Главный редактор:



А.В. Скрипов



№ 14419414349 от 29.12.20 г.