


Название работы: «Клякса»


Возраст: 1 класс

Материалы: акварель, бумага, кисточки (белка), трубочка

1 этап




2 этап: Наносим акварель в центр листа.



3 этап: Начинаем раздувать краску по направлению от центра круга.





4 этап: Рисуем на кляксе лицо. Работа готова.

