

*МАДОУ города НИЖНЕВАРТОВСКА Д/С № 52 «САМОЛЕТИК»*



**«ПРОЗРАЧНЫЙ КВАДРАТ»**

**ИГРА + ОБУЧЕНИЕ = СЕМЕЙНОЕ РАЗВЛЕЧЕНИЕ**

**Воспитатель Пономаренко И. В.**

## **«ПРОЗРАЧНЫЙ КВАДРАТ»**

### **ИГРА + ОБУЧЕНИЕ = СЕМЕЙНОЕ РАЗВЛЕЧЕНИЕ**

«Прозрачный квадрат» - это увлекательная игра и эффективное средство развития ребенка.

Игры с геометрическими фигурами способствует успешному освоению детьми эталонов формы.

Выполняя игровые задания, ребенок учится считать.

Отсчитывать нужное количество знакомится с пространственными отношениями и величиной.



Составление одной фигуры из нескольких помогает понять ребенку – дошкольнику соотношение целого и части.



#### **Описание игры:**


**Игроку предлагается схема из «Альбома фигурок»**



**Задача игрока: определить место положение геометрических фигур и поставить их путем наложения.**

**Выполнив задание, спросите игрока, какие фигуры он использовал и сколько их. Какая фигура получилась?**




























**МОЛОДЕЦ!!!**

**LOGO**

# ИСТОЧНИКИ

РАЗВИВАЮЩИЕ ИГРЫ В. В. ВОСКОБОВИЧА

**LOGO**