

МДОУ детский сад № 12 «Золотая рыбка»

Рабочая программа

Подготовительная к школе группа от 6 до 7 лет
на 2020-2021 учебный год

Авторы программы: воспитатели детского сада № 12 «Золотая рыбка» Никонорова Л.А, Курьта О.В.

г. Черепаново
2020 год

№	Содержание:	Стр.
1	Целевой раздел.	<u>3</u>
<u>1.1</u>	Пояснительная записка	<u>3</u>
<u>1.2</u>	Цели и задачи реализации Программы	<u>3</u>
<u>1.3</u>	Принципы и подходы к формированию Программы	<u>4</u>
<u>1.4</u>	Значимые для разработки и реализации Программы характеристики, в том числе характеристики особенностей развития детей раннего и дошкольного возраста	<u>4</u>
<u>1.5</u>	Планируемые результаты освоения программы	<u>6</u>
2	Содержательный раздел.	<u>7</u>
<u>2.1</u>	Описание образовательной деятельности в соответствии с направлениями развития ребенка, представленными в пяти образовательных областях, с учетом используемых вариативных примерных основных образовательных программ дошкольного образования и методических пособий, обеспечивающих реализацию данного содержания	<u>7</u>
	Образовательная область «Социально-коммуникативное развитие»	<u>7</u>
	Образовательная область «Познавательное развитие»	<u>11</u>
	Образовательная область «Речевое развитие»	<u>17</u>
	Образовательная область «Художественно-эстетическое развитие»	<u>19</u>
	Образовательная область «Физическое развитие»	<u>25</u>
<u>2.2</u>	Описание вариативных форм, способов, методов и средств реализации Программы с учетом возрастных и индивидуальных особенностей воспитанников, специфики их образовательных потребностей и интересов	<u>26</u>
<u>2.3</u>	Особенности образовательной деятельности разных видов и культурных практик	<u>29</u>
<u>2.4</u>	Способы и направления поддержки детской инициативы	<u>33</u>
<u>2.5</u>	Особенности взаимодействия педагогического коллектива с семьями воспитанников	<u>35</u>
<u>2.6</u>	Иные характеристики содержания Программы, наиболее существенные с точки зрения авторов программы.	<u>36</u>
3	Организационный раздел.	<u>38</u>
<u>3.1</u>	Описание материально-технического обеспечения Программы	<u>38</u>
<u>3.2</u>	Обеспеченность Программы методическими материалами и средствами обучения и воспитания	<u>41</u>
<u>3.3</u>	Режим дня	<u>45</u>
<u>3.4</u>	Особенности традиционных событий, праздников и мероприятий	<u>50</u>
<u>3.5</u>	Особенности организации предметно-пространственной развивающей среды	<u>51</u>
	Приложения к программе: конспекты, сценарии, описание игр, родительских собраний и др.	<u>56</u>

1. Целевой раздел.

1.1. Пояснительная записка

Программа разработана на основе основной образовательной программы ДОО; примерной образовательной программы «ОТ РОЖДЕНИЯ ДО ШКОЛЫ» / Под ред. Н. Е. Вераксы, Т. С. Комаровой, М. А. Васильевой/ - в соответствии с Федеральными государственными образовательными стандартами к структуре основной общеобразовательной программы дошкольного образования для детей дошкольного возраста.

Рабочая программа разработана на основе нормативно-правовых документов:

- ✓ Федеральным законом от 29 декабря 2012 г. № 273-ФЗ «Об образовании в Российской Федерации»;
- ✓ Федеральным государственным образовательным стандартом дошкольного образования, утвержденным Приказом Министерства образования и науки Российской Федерации от 17 октября 2013 г. № 1155;
- ✓ Санитарно-эпидемиологическими требованиями к устройству, содержанию и организации режима работы дошкольных образовательных организаций (Постановление Главного государственного санитарного врача РФ от 15 мая 2013 г. № 26 «Об утверждении СанПиН 2.4.1.3049-13») (с изменениями и дополнениями);

Программа ориентирована на детей в возрасте от шести до семи лет и реализуется на государственном языке Российской Федерации - русском.

МДОУ – детский сад № 12 «Золотая рыбка» имеет устав, печать, лицензию на право ведения образовательной деятельности. Функции и полномочия учредителя осуществляет администрация Черепановского района Новосибирской области.

Детский сад функционирует в режиме сокращенного дня (10,5 – часового пребывания), с 7.30 по 18.00 с дежурными группами с 18.00 до 19.30 по запросам родителей (законных представителей), по пятидневной рабочей неделе с выходными днями - суббота, воскресенье и праздничные дни.

Для реализации задач реализуются парциальные программы и технологии:

1. «Основы безопасности детей дошкольного возраста» программа здоровьесберегающего направления Авторы: Р. Б. Стеркина, О. Л. Князева, Н. Н. Авдеева. Детство – Пресс 2005 г
2. «Конструирование и ручной труд в детском саду» Автор: Л.В. Куцакова .М.: ТЦ Сфера, 2005г.
3. «Живая планета» программа экологического воспитания. Разработана творческой группой педагогов.

1.2 Цель и задачи реализации программы

Цель обеспечение всестороннего развития ребенка в дошкольный период – интеллектуального, физического, эмоционального, нравственного, волевого и социально-коммуникативного в детских видах деятельности.

Задачи:

- охрана жизни и укрепление физического и психического здоровья воспитанников;
- создание атмосферы эмоционального комфорта, условий для самовыражения и саморазвития;
- обеспечение познавательного, речевого, социально-коммуникативного, художественно-эстетического и физического развития детей;
- осуществление необходимой коррекции недостатков в физическом и психическом развитии воспитанников;
- воспитание гражданственности, любви к окружающей природе, Родине, семье.

Содержание рабочей программы включает совокупность **образовательных областей**, которые обеспечивают разностороннее развитие детей с учетом их возрастных и индивидуальных особенностей по основным направлениям – **физическому, социально-коммуникативным, познавательному, речевому и художественно-эстетическому**.

1.3 Принципы и подходы к формированию Программы

Рабочая программа рассчитана на один учебный год – с 1 сентября по 31 мая (2019 – 2020 г.г.)

В Программе на первый план выдвигается развивающая функция образования, обеспечивающая становление личности ребенка и ориентирующая педагога на его индивидуальные особенности, что соответствует современной научной «Концепции дошкольного воспитания» (авторы В. В. Давыдов, В. А. Петровский и др.) о признании самоценности дошкольного периода детства.

Программа направлена на всестороннее развитие детей 6-7 лет, формирование их духовных и общечеловеческих ценностей, а также способностей и интегративных качеств.

В Программе отсутствуют жесткая регламентация знаний детей и предметный центризм в обучении.

Программа построена с учетом следующих принципов:

- развивающего образования, целью которого является развитие ребенка 6-7 лет;
- сочетает принципы научной обоснованности и практической применимости;
- соответствует критериям полноты, необходимости и достаточности (позволяя решать поставленные цели и задачи при использовании разумного «минимума» материала);
- обеспечивает единство воспитательных, развивающих и обучающих целей и задач процесса образования детей старшего дошкольного возраста, в ходе реализации которых формируются такие качества, которые являются ключевыми в развитии дошкольников;
- принципа интеграции образовательных областей в соответствии с возрастными возможностями и особенностями детей 6-7 лет, спецификой и возможностями образовательных областей;
- основывается на комплексно-тематическом принципе построения образовательного процесса;
- предусматривает решение программных образовательных задач в совместной деятельности взрослого и детей и самостоятельной деятельности старших дошкольников не только в рамках непосредственно образовательной деятельности, но и при проведении режимных моментов;
- предполагает построение образовательного процесса в подготовительной группе на адекватных возрасту формах работы с детьми;
- допускает варьирование образовательного процесса в подготовительной группе в зависимости от региональных особенностей;
- строится с учетом соблюдения преемственности между детским садом и начальной школой, сотрудничество с семьей.

1.4 Значимые для разработки и реализации Программы характеристики, в том числе характеристики особенностей развития детей дошкольного возраста

В подготовительной к школе группе дети начинают осваивать в сюжетно-ролевых играх сложные взаимодействия людей, отражающие характерные значимые жизненные ситуации. Игровые действия становятся более сложными, обретают смысл, который не всегда открывается взрослому. Игровое пространство усложняется. В нем может быть несколько центров, каждый из которых поддерживает свою сюжетную линию. При этом дети способны отслеживать поведение партнёров по всему игровому пространству и менять своё поведение в зависимости от места в нём.

Образы из окружающей жизни и литературных произведений, передаваемые детьми в изобразительной деятельности, становятся сложнее. Рисунки приобретают более детализированный характер, обогащается их цветовая гамма. Более явными становятся различия между рисунками девочек и мальчиков. При правильном педагогическом подходе дошкольников формируются художественно-творческие способности к изобразительной деятельности.

Дети в значительной степени осваивают конструирование из строительного материала. Они способны выполнять различные по степени сложности постройки как по собственному замыслу, так и по условиям.

Дети могут освоить сложные формы сложения из листа бумаги и придумывать собственные. Данный вид деятельности важен для углубления пространственных представлений.

Усложняется конструирование из природного материала. Детям доступны целостные композиции по предварительному замыслу.

У детей продолжает развиваться восприятие, однако они не всегда могут одновременно учитывать несколько различных признаков.

Развивается образное мышление, но воспроизведение метрических отношений затруднено.

Продолжают развиваться навыки обобщения и рассуждения, но они в значительной степени ограничиваются наглядными признаками ситуации.

Продолжает развиваться воображение, но часто можно наблюдать снижение развития воображения в этом возрасте в сравнении со старшей группой. Это можно объяснить различными влияниями, в том числе и СМИ, приводящими к стереотипности образов.

Продолжает развиваться внимание, оно становится произвольным. В некоторых видах деятельности время произвольного внимания достигает 30 минут.

Продолжает развиваться речь, её звуковая сторона, грамматический строй, лексика. Развивается связная речь. В высказываниях детей отражаются как расширяющийся словарь, так и характер обобщений, формирующихся в этом возрасте. Дети активно употребляют обобщающие существительные, синонимы, антонимы, прилагательные и т.д. У детей развиваются диалогическая и некоторые формы монологической речи.

В этом году у детей группы завершается дошкольный возраст. Основные достижения связаны с освоением мира вещей как предметов человеческой культуры, с освоением форм позитивного общения с людьми, с развитием половой идентификации, с формированием позиции школьника. К концу дошкольного возраста дети должны обладать высоким уровнем познавательного и личностного развития, что позволит им в дальнейшем успешно учиться в школе.

Оценка здоровья детей группы

Общая численность детей - 24 ребенка

Группа, возраст	Ч БД	Группа здоровья				В том числе				
		I	II	III	Другая	Нарушения речевого развития	Лор-патология	Заболевания опорно-двиг. аппарата	Аллергия	Другое
Подготовительная к школе группа	2	15	5	1	нет	нет	нет	нет	нет	нет

Группа, возраст детей	Особенности детей				
	Пол		Особенности поведения	Контактность	Познавательная сфера
	Ж	М			
Подготовительная к школе группа	9	12	Спокойный, уравновешенный – 17 ребенка. Гипервозбудимый, эмоционально лабильный – нет Заторможенный, вялый, безынициативный – 4.	Легко вступает в контакт, иногда выступает инициатором общения – 17 детей. С трудом вступает в контакт, замкнут, не может быть инициатором общения – 1. Не сразу идет на контакт, но постепенно раскрывается в общении – 3 детей.	Активный – 18 ребенка. Малоактивный – 3 ребенка.

1.5 Планируемые результаты освоения программы

- ✚ Ребенок овладевает основными культурными средствами, способами деятельности, проявляет инициативу и самостоятельность в разных видах деятельности — игре, общении, познавательно-исследовательской деятельности, конструировании и др.; способен выбирать себе род занятий, участников по совместной деятельности.
- ✚ Ребенок обладает установкой положительного отношения к миру, к разным видам труда, другим людям и самому себе, обладает чувством собственного достоинства; активно взаимодействует со сверстниками и взрослыми, участвует в совместных играх.
- ✚ Способен договариваться, учитывать интересы и чувства других, сопереживать неудачам и радоваться успехам других, адекватно проявляет свои чувства, в том числе чувство веры в себя, старается разрешать конфликты. Умеет выражать и отстаивать свою позицию по разным вопросам.
- ✚ Способен сотрудничать и выполнять как лидерские, так и исполнительские функции в совместной деятельности.
- ✚ Понимает, что все люди равны вне зависимости от их социального происхождения, этнической принадлежности, религиозных и других верований, их физических и психических особенностей. • Проявляет эмпатию по отношению к другим людям, готовность прийти на помощь тем, кто в этом нуждается.
- ✚ Проявляет умение слышать других и стремление быть понятым другими.
- ✚ Ребенок обладает развитым воображением, которое реализуется в разных видах деятельности, и прежде всего в игре; владеет разными формами и видами игры, различает условную и реальную ситуации; умеет подчиняться разным правилам и социальным нормам. Умеет распознавать различные ситуации и адекватно их оценивать.
- ✚ Ребенок достаточно хорошо владеет устной речью, может выражать свои мысли и желания, использовать речь для выражения своих мыслей, чувств и желаний, построения речевого высказывания в ситуации общения, выделять звуки в словах, у ребенка складываются предпосылки грамотности.

- ✚ У ребенка развита крупная и мелкая моторика; он подвижен, вынослив, владеет основными движениями, может контролировать свои движения и управлять ими.
- ✚ Ребенок способен к волевым усилиям, может следовать социальным нормам поведения и правилам в разных видах деятельности, во взаимоотношениях со взрослыми и сверстниками, может соблюдать правила безопасного поведения и навыки личной гигиены.
- ✚ Проявляет ответственность за начатое дело.
- ✚ Ребенок проявляет любознательность, задает вопросы взрослым и сверстникам, интересуется причинно-следственными связями, пытается самостоятельно придумывать объяснения явлениям природы и поступкам людей; склонен наблюдать, экспериментировать. Обладает начальными знаниями о себе, о природном и социальном мире, в котором он живет; знаком с произведениями детской литературы, обладает элементарными представлениями из области живой природы, естествознания, математики, 20 истории и т. п.; способен к принятию собственных решений, опираясь на свои знания и умения в различных видах деятельности. • Открыт новому, то есть проявляет стремления к получению знаний, положительной мотивации к дальнейшему обучению в школе, институте.
- ✚ Проявляет уважение к жизни (в различных ее формах) и заботу об окружающей среде.
- ✚ Эмоционально отзывается на красоту окружающего мира, произведения народного и профессионального искусства (музыку, танцы, театральную деятельность, изобразительную деятельность и т. д.).
- ✚ Проявляет патриотические чувства, ощущает гордость за свою страну, ее достижения, имеет представление о ее географическом разнообразии, многонациональности, важнейших исторических событиях.
- ✚ Имеет первичные представления о себе, семье, традиционных семейных ценностях, включая традиционные гендерные ориентации, проявляет уважение к своему и противоположному полу.
- ✚ Соблюдает элементарные общепринятые нормы, имеет первичные ценностные представления о том, «что такое хорошо и что такое плохо», стремится поступать хорошо; проявляет уважение к старшим и заботу о младших.
- ✚ Имеет начальные представления о здоровом образе жизни. Воспринимает здоровый образ жизни как ценность.

2. Содержательный раздел.

2.1. Описание образовательной деятельности в соответствии с направлениями развития ребенка

Образовательная область «СОЦИАЛЬНО-КОММУНИКАТИВНОЕ РАЗВИТИЕ»

«Социально-коммуникативное развитие» направлено на усвоение норм и ценностей, принятых в обществе, включая моральные и нравственные ценности; развитие общения и взаимодействия ребенка с взрослыми и сверстниками; становление самостоятельности, целенаправленности и саморегуляции собственных действий; развитие социального и эмоционального интеллекта, эмоциональной отзывчивости, сопереживания, формирование готовности к совместной деятельности со сверстниками, формирование уважительного отношения и чувства

принадлежности к своей семье и к сообществу детей и взрослых в Организации; формирование позитивных установок к различным видам труда и творчества; формирование основ безопасного поведения в быту, социуме, природе».

Основные цели и задачи.

Социализация, развитие общения, нравственное воспитание.

Усвоение норм и ценностей, принятых в обществе, воспитание моральных и нравственных качеств ребенка, формирование умения правильно оценивать свои поступки и поступки сверстников.

Развитие общения и взаимодействия ребенка с взрослыми и сверстниками, развитие социального и эмоционального интеллекта, эмоциональной отзывчивости, сопереживания, уважительного и доброжелательного отношения к окружающим. Формирование готовности детей к совместной деятельности, развитие умения договариваться, самостоятельно разрешать конфликты со сверстниками.

Ребенок в семье и сообществе. Формирование образа Я, уважительного отношения и чувства принадлежности к своей семье и к сообществу детей и взрослых в организации; формирование гендерной, семейной принадлежности.

Самообслуживание, самостоятельность, трудовое воспитание. Развитие навыков самообслуживания; становление самостоятельности, целенаправленности и саморегуляции собственных действий.

Воспитание культурно-гигиенических навыков.

Формирование позитивных установок к различным видам труда и творчества, воспитание положительного отношения к труду, желания трудиться.

Воспитание ценностного отношения к собственному труду, труду других людей и его результатам. Формирование умения ответственно относиться к порученному заданию (умение и желание доводить дело до конца, стремление сделать его хорошо).

Формирование первичных представлений о труде взрослых, его роли в обществе и жизни каждого человека.

Формирование основ безопасности. Формирование первичных представлений о безопасном поведении в быту, социуме, природе. Воспитание осознанного отношения к выполнению правил безопасности.

Формирование осторожного и осмотрительного отношения к потенциально опасным для человека и окружающего мира природы ситуациям.

Формирование представлений о некоторых типичных опасных ситуациях и способах поведения в них.

Формирование элементарных представлений о правилах безопасности дорожного движения; воспитание осознанного отношения к необходимости выполнения этих правил.

Содержание психолого-педагогической работы

Социализация, развитие общения, нравственное воспитание

Воспитывать дружеские взаимоотношения между детьми, развивать умение самостоятельно объединяться для совместной игры и труда, заниматься самостоятельно выбранным делом, договариваться, помогать друг другу.

Воспитывать организованность, дисциплинированность, коллективизм, уважение к старшим.

Воспитывать заботливое отношение к малышам, пожилым людям; учить помогать им.

Формировать такие качества, как сочувствие, отзывчивость, справедливость, скромность.

Развивать волевые качества: умение ограничивать свои желания, выполнять установленные нормы поведения, в своих поступках следовать положительному примеру.

Воспитывать уважительное отношение к окружающим. Формировать умение слушать собеседника, не перебивать без надобности. Формировать умение спокойно отстаивать свое мнение.

Обогащать словарь формулами словесной вежливости (приветствие, прощание, просьбы, извинения).

Расширять представления детей об их обязанностях, прежде всего в связи с подготовкой к школе. Формировать интерес к учебной деятельности и желание учиться в школе.

Ребенок в семье и сообществе

Образ Я. Развивать представление о временной перспективе личности, об изменении позиции человека с возрастом (ребенок посещает детский сад, школьник учится, взрослый работает, пожилой человек передает свой опыт другим поколениям). Углублять представления ребенка о себе в прошлом, настоящем и будущем.

Закреплять традиционные гендерные представления, продолжать развивать в мальчиках и девочках качества, свойственные их полу.

Семья. Расширять представления детей об истории семьи в контексте истории родной страны (роль каждого поколения в разные периоды истории страны). Рассказывать детям о воинских наградах дедушек, бабушек, родителей.

Закреплять знание домашнего адреса и телефона, имен и отчеств родителей, их профессий.

Детский сад. Продолжать расширять представления о ближайшей окружающей среде (оформление помещений, участка детского сада, парка, сквера). Учить детей выделять радующие глаз компоненты окружающей среды (окраска стен, мебель, оформление участка и т. п.).

Привлекать детей к созданию развивающей среды дошкольного учреждения (мини-музеев, выставок, библиотеки, конструкторских мастерских и др.); формировать умение эстетически оценивать окружающую среду, высказывать оценочные суждения, обосновывать свое мнение.

Формировать у детей представления о себе как об активном члене коллектива: через участие в проектной деятельности, охватывающей детей младших возрастных групп и родителей; посильном участии в жизни дошкольного учреждения (адаптация младших дошкольников, подготовка к праздникам, выступлениям, соревнованиям в детском саду и за его пределами и др.).

Самообслуживание, самостоятельность, трудовое воспитание

Культурно-гигиенические навыки. Воспитывать привычку быстро и правильно умываться, насухо вытираться, пользуясь индивидуальным полотенцем, правильно чистить зубы, полоскать рот после еды, пользоваться носовым платком и расческой.

Закреплять умения детей аккуратно пользоваться столовыми приборами; правильно вести себя за столом; обращаться с просьбой, благодарить.

Закреплять умение следить за чистотой одежды и обуви, замечать и устранять беспорядок в своем внешнем виде, тактично сообщать товарищу о необходимости что-то поправить в костюме, причёске.

Самообслуживание. Закреплять умение самостоятельно и быстро одеваться и раздеваться, складывать в шкаф одежду, ставить на место обувь, сушить при необходимости мокрые вещи, ухаживать за обувью (мыть, протирать, чистить).

Закреплять умение самостоятельно, быстро и аккуратно убирать за собой постель после сна.

Закреплять умение самостоятельно и своевременно готовить материалы и пособия к занятию, без напоминания убирать свое рабочее место.

Общественно-полезный труд. Продолжать формировать трудовые умения и навыки, воспитывать трудолюбие. Приучать детей старательно, аккуратно выполнять поручения, беречь материалы и предметы, убирать их на место после работы.

Воспитывать желание участвовать в совместной трудовой деятельности наравне со всеми, стремление быть полезными окружающим, радоваться результатам коллективного труда. Развивать умение самостоятельно объединяться для совместной игры и труда, оказывать друг другу помощь.

Закреплять умение планировать трудовую деятельность, отбирать необходимые материалы, делать несложные заготовки.

Продолжать учить детей поддерживать порядок в группе и на участке: протирать и мыть игрушки, строительный материал, вместе с воспитателем ремонтировать книги, игрушки (в том

числе книги и игрушки воспитанников младших групп детского сада).

Продолжать учить самостоятельно наводить порядок на участке детского сада: подметать и очищать дорожки от мусора, зимой — от снега, поливать песок в песочнице; украшать участок к праздникам.

Приучать детей добросовестно выполнять обязанности дежурных по столовой: полностью сервировать столы и вытирать их после еды, подметать пол.

Прививать интерес к учебной деятельности и желание учиться в школе.

Формировать навыки учебной деятельности (умение внимательно слушать воспитателя, действовать по предложенному им плану, а также самостоятельно планировать свои действия, выполнять поставленную задачу, правильно оценивать результаты своей деятельности).

Труд в природе. Закреплять умение самостоятельно и ответственно выполнять обязанности дежурного в уголке природы: поливать комнатные растения, рыхлить почву, мыть кормушки, готовить корм для рыб, птиц, морских свинок и т. п.

Прививать детям интерес к труду в природе, привлекать их к посильному участию: осенью — к уборке овощей с огорода, сбору семян, выкапыванию луковиц, клубней цветов, перекапыванию грядок, пересаживанию цветущих растений из грунта в уголок природы; зимой — к сгребанию снега к стволам деревьев и кустарникам, выращиванию зеленого корма для птиц и животных (обитателей уголка природы), посадке корнеплодов, выращиванию с помощью воспитателя цветов к праздникам; весной — к перекапыванию земли на огороде и в цветнике, к посеву семян (овощей, цветов), высадке рассады; летом — к участию в рыхлении почвы, прополке и окучивании, поливе грядок и клумб.

Уважение к труду взрослых. Расширять представления о труде взрослых, о значении их труда для общества. Воспитывать уважение к людям труда. Продолжать знакомить детей с профессиями, связанными со спецификой родного города (поселка).

Развивать интерес к различным профессиям, в частности к профессиям родителей и месту их работы.

Формирование основ безопасности

Безопасное поведение в природе. Формировать основы экологической культуры.

Продолжать знакомить с правилами поведения на природе.

Знакомить с Красной книгой, с отдельными представителями животного и растительного мира, занесенными в нее.

Уточнять и расширять представления о таких явлениях природы, как гроза, гром, молния, радуга, ураган, знакомить с правилами поведения человека в этих условиях.

Безопасность на дорогах. Систематизировать знания детей об устройстве улицы, о дорожном движении. Знакомить с понятиями «площадь», «бульвар», «проспект».

Продолжать знакомить с дорожными знаками — предупреждающими, запрещающими и информационно-указательными.

Подводить детей к осознанию необходимости соблюдать правила дорожного движения.

Расширять представления детей о работе ГИБДД.

Воспитывать культуру поведения на улице и в общественном транспорте.

Развивать свободную ориентировку в пределах ближайшей к детскому саду местности. Формировать умение находить дорогу из дома в детский сад на схеме местности.

Безопасность собственной жизнедеятельности. Формировать у детей представления о том, что полезные и необходимые бытовые предметы при неумелом обращении могут причинить вред и стать причиной беды (электроприборы, газовая плита, инструменты и бытовые предметы). Закреплять правила безопасного обращения с бытовыми предметами.

Закреплять правила безопасного поведения во время игр в разное время года (купание в водоемах, катание на велосипеде, катание на санках, коньках, лыжах и др.).

Подвести детей к пониманию необходимости соблюдать меры предосторожности, учить оценивать свои возможности по преодолению опасности.

Формировать у детей навыки поведения в ситуациях: «Один дома», «Потерялся», «Заблудился». Формировать умение обращаться за помощью к взрослым.

Расширять знания детей о работе МЧС, пожарной службы, службы скорой помощи. Уточнять знания о работе пожарных, правилах поведения при пожаре. Закреплять знания о том, что в случае необходимости взрослые звонят по телефонам «01», «02», «03».

Закреплять умение называть свое имя, фамилию, возраст, домашний адрес, телефон.

Образовательная область «ПОЗНАВАТЕЛЬНОЕ РАЗВИТИЕ»

«Познавательное развитие предполагает развитие интересов детей, любознательности и познавательной мотивации; формирование познавательных действий, становление сознания; развитие воображения и творческой активности; формирование первичных представлений о себе, других людях, объектах окружающего мира, о свойствах и отношениях объектов окружающего мира (форме, цвете, размере, материале, звучании, ритме, темпе, количестве, числе, части и целом, пространстве и времени, движении и покое, причинах и следствиях и др.), о малой родине и Отечестве, представлений о социокультурных ценностях нашего народа, об отечественных традициях и праздниках, о планете Земля как общем доме людей, об особенностях ее природы, многообразии стран и народов мира».

Основные цели и задачи

Формирование элементарных математических представлений. Формирование элементарных математических представлений, первичных представлений об основных свойствах и отношениях объектов окружающего мира: форме, цвете, размере, количестве, числе, части и целом, пространстве и времени.

Развитие познавательно-исследовательской деятельности. Развитие познавательных интересов детей, расширение опыта ориентировки в окружающем, сенсорное развитие, развитие любознательности и познавательной мотивации; формирование познавательных действий, становление сознания; развитие воображения и творческой активности; формирование первичных представлений об объектах окружающего мира, о свойствах и отношениях объектов окружающего мира (форме, цвете, размере, материале, звучании, ритме, темпе, причинах и следствиях и др.).

Развитие восприятия, внимания, памяти, наблюдательности, способности анализировать, сравнивать, выделять характерные, существенные признаки предметов и явлений окружающего мира; умения устанавливать простейшие связи между предметами и явлениями, делать простейшие обобщения.

Ознакомление с предметным окружением. Ознакомление с предметным миром (название, функция, назначение, свойства и качества предмета); восприятие предмета как творения человеческой мысли и результата труда.

Формирование первичных представлений о многообразии предметного окружения; о том, что человек создает предметное окружение, изменяет и совершенствует его для себя и других людей, делая жизнь более удобной и комфортной. Развитие умения устанавливать причинно-следственные связи между миром предметов и природным миром.

Ознакомление с социальным миром. Ознакомление с окружающим социальным миром, расширение кругозора детей, формирование целостной картины мира. Формирование первичных представлений о малой родине и Отечестве, представлений о социокультурных ценностях нашего народа, об отечественных традициях и праздниках. Формирование гражданской принадлежности; воспитание любви к Родине, гордости за ее достижения, патриотических чувств. Формирование элементарных представлений о планете Земля как общем доме людей, о многообразии стран и народов мира.

Ознакомление с миром природы. Ознакомление с природой и природными явлениями. Развитие умения устанавливать причинно-следственные связи между природными явлениями. Формирование первичных представлений о природном многообразии планеты Земля. Формирование элементарных экологических представлений. Формирование понимания того, что человек — часть природы, что он должен беречь, охранять и защищать ее, что в природе все взаимосвязано, что жизнь человека на Земле во многом зависит от окружающей среды.

Воспитание умения правильно вести себя в природе. Воспитание любви к природе, желания беречь ее.

Содержание психолого-педагогической работы

Формирование элементарных математических представлений

Количество и счет. Развивать общие представления о множестве: умение формировать множества по заданным основаниям, видеть составные части множества, в которых предметы отличаются определенными признаками.

Упражнять в объединении, дополнении множеств, удалении из множества части или отдельных его частей. Устанавливать отношения между отдельными частями множества, а также целым множеством и каждой его частью на основе счета, составления пар предметов или соединения предметов стрелками.

Совершенствовать навыки количественного и порядкового счета в пределах 10. Познакомить со счетом в пределах 20 без операций над числами.

Знакомить с числами второго десятка.

Закреплять понимание отношений между числами натурального ряда (7 больше 6 на 1, а 6 меньше 7 на 1), умение увеличивать и уменьшать каждое число на 1 (в пределах 10).

Учить называть числа в прямом и обратном порядке (устный счет), последующее и предыдущее число к названному или обозначенному цифрой, определять пропущенное число.

Знакомить с составом чисел в пределах 10.

Учить раскладывать число на два меньших и составлять из двух меньших большее (в пределах 10, на наглядной основе).

Познакомить с монетами достоинством 1, 5, 10 копеек, 1, 2, 5, 10 рублей (различение, набор и размен монет).

Учить на наглядной основе составлять и решать простые арифметические задачи на сложение (к большему прибавляется меньшее) и на вычитание (вычитаемое меньше остатка); при решении задач пользоваться знаками действий: плюс (+), минус (-) и знаком отношения равно (=).

Величина. Учить считать по заданной мере, когда за единицу счета принимается не один, а несколько предметов или часть предмета.

Делить предмет на 2-8 и более равных частей путем сгибания предмета (бумаги, ткани и др.), а также используя условную меру; правильно обозначать части целого (половина, одна часть из двух (одна вторая), две части из четырех (две четвертых) и т. д.); устанавливать соотношение целого и части, размера частей; находить части целого и целое по известным частям.

Формировать у детей первоначальные измерительные умения. Учить измерять длину, ширину, высоту предметов (отрезки прямых линий) с помощью условной меры (бумаги в клетку).

Учить детей измерять объем жидких и сыпучих веществ с помощью условной меры.

Дать представления о весе предметов и способах его измерения. Сравнивать вес предметов (тяжелее — легче) путем взвешивания их на ладонях. Познакомить с весами.

Развивать представление о том, что результат измерения (длины, веса, объема предметов) зависит от величины условной меры.

Форма. Уточнить знание известных геометрических фигур, их элементов (вершины, углы, стороны) и некоторых их свойств.

Дать представление о многоугольнике (на примере треугольника и четырехугольника), о прямой линии, отрезке прямой¹.

Учить распознавать фигуры независимо от их пространственного положения, изображать, располагать на плоскости, упорядочивать по размерам, классифицировать, группировать по цвету, форме, размерам.

Моделировать геометрические фигуры; составлять из нескольких треугольников один

многоугольник, из нескольких маленьких квадратов — один большой прямоугольник; из частей круга — круг, из четырех отрезков — четырехугольник, из двух коротких отрезков — один длинный и т. д.; конструировать фигуры по словесному описанию и перечислению их характерных свойств; составлять тематические композиции из фигур по собственному замыслу.

Анализировать форму предметов в целом и отдельных их частей; воссоздавать сложные по форме предметы из отдельных частей по контурным образцам, по описанию, представлению.

Ориентировка в пространстве. Учить ориентироваться на ограниченной территории (лист бумаги, учебная доска, страница тетради, книги и т. д.); располагать предметы и их изображения в указанном направлении, отражать в речи их пространственное расположение (вверху, внизу, выше, ниже, слева, справа, левее, правее, в левом верхнем (правом нижнем) углу, перед, за, между, рядом и др.).

Познакомить с планом, схемой, маршрутом, картой.

Развивать способность к моделированию пространственных отношений между объектами в виде рисунка, плана, схемы.

Учить «читать» простейшую графическую информацию, обозначающую пространственные отношения объектов и направление их движения в пространстве: слева направо, справа налево, снизу вверх, сверху вниз; самостоятельно передвигаться в пространстве, ориентируясь на условные обозначения (знаки и символы).

Ориентировка во времени. Дать детям элементарные представления о времени: его текучести, периодичности, необратимости, последовательности всех дней недели, месяцев, времен года.

Учить пользоваться в речи понятиями: «сначала», «потом», «до», «после», «раньше», «позже», «в одно и то же время».

Развивать «чувство времени», умение беречь время, регулировать свою деятельность в соответствии со временем; различать длительность отдельных временных интервалов (1 минута, 10 минут, 1 час).

Учить определять время по часам с точностью до 1 часа.

Развитие познавательно-исследовательской деятельности

Познавательно-исследовательская деятельность. Совершенствовать характер и содержание обобщенных способов исследования объектов с помощью специально созданной системы сенсорных эталонов и перцептивных действий, осуществлять их оптимальный выбор в соответствии с познавательной задачей.

Создавать условия для самостоятельного установления связей и отношений между системами объектов и явлений с применением различных средств. Совершенствовать характер действий экспериментального характера, направленных на выявление скрытых свойств объектов.

Совершенствовать умение определять способ получения необходимой информации в соответствии с условиями и целями деятельности.

Развивать умение самостоятельно действовать в соответствии с предлагаемым алгоритмом; ставить цель, составлять соответствующий собственный алгоритм; обнаруживать несоответствие результата и цели; корректировать свою деятельность. Учить детей самостоятельно составлять модели и использовать их в познавательно-исследовательской деятельности.

Сенсорное развитие. Развивать зрение, слух, обоняние, осязание, вкус, сенсомоторные способности.

Совершенствовать координацию руки и глаза; развивать мелкую моторику рук в разнообразных видах деятельности.

Развивать умение созерцать предметы, явления (всматриваться, вслушиваться), направляя внимание на более тонкое различение их качеств.

Учить выделять в процессе восприятия несколько качеств предметов; сравнивать предметы по форме, величине, строению, положению в пространстве, цвету; выделять характерные детали, красивые сочетания цветов и оттенков, различные звуки (музыкальные, природные и

др.).

Развивать умение классифицировать предметы по общим качествам (форме, величине, строению, цвету).

Закреплять знания детей о хроматических и ахроматических цветах.

Проектная деятельность. Развивать проектную деятельность всех типов (исследовательскую, творческую, нормативную).

В исследовательской проектной деятельности формировать умение уделять внимание анализу эффективности источников информации. Поощрять обсуждение проекта в кругу сверстников.

Содействовать творческой проектной деятельности индивидуального и группового характера.

В работе над нормативными проектами поощрять обсуждение детьми соответствующих этим проектам ситуаций и отрицательных последствий, которые могут возникнуть при нарушении установленных норм.

Помогать детям в символическом отображении ситуации, проживании ее основных смыслов и выражении их в образной форме.

Дидактические игры. Продолжать учить детей играть в различные дидактические игры (лото, мозаика, бирюльки и др.). Развивать умение организовывать игры, исполнять роль ведущего.

Учить согласовывать свои действия с действиями ведущего и других участников игры.

Развивать в игре сообразительность, умение самостоятельно решать поставленную задачу.

Привлекать детей к созданию некоторых дидактических игр («Шу- мелки», «Шуршалки» и т. д.). Развивать и закреплять сенсорные способности.

Содействовать проявлению и развитию в игре необходимых для подготовки к школе качеств: произвольного поведения, ассоциативно-образного и логического мышления, воображения, познавательной активности.

Ознакомление с предметным окружением

Продолжать расширять и уточнять представления детей о предметном мире. Обогащать представления о видах транспорта (наземный, подземный, воздушный, водный). Формировать представления о предметах, облегчающих труд людей на производстве (компьютер, роботы, станки и т. д.); об объектах, создающих комфорт и уют в помещении и на улице. Побуждать детей к пониманию того, что человек изменяет предметы, совершенствует их для себя и других людей, делая жизнь более удобной и комфортной. Расширять представления детей об истории создания предметов.

Вызывать чувство восхищения совершенством рукотворных предметов и объектов природы. Формировать понимание того, что не дала человеку природа, он создал себе сам (нет крыльев, он создал самолет; нет огромного роста, он создал кран, лестницу и т. п.). Способствовать восприятию предметного окружения как творения человеческой мысли.

Углублять представления о существенных характеристиках предметов, о свойствах и качествах различных материалов. Рассказывать, что материалы добывают и производят (дерево, металл, ткань) и подводить к пониманию роли взрослого человека.

Побуждать применять разнообразные способы обследования предметов (наложение, приложение, сравнение по количеству и т. д.).

Ознакомление с социальным миром

Продолжать знакомить с библиотеками, музеями.

Углублять представления детей о дальнейшем обучении, формировать элементарные знания о специфике школы, колледжа, вуза (по возможности посетить школу, познакомиться с учителями и учениками и т. д.).

Расширять осведомленность детей в сферах человеческой деятельности (наука, искусство, производство и сфера услуг, сельское хозяйство), представления об их значимости для жизни ребенка, его семьи, детского сада и общества в целом.

Через экспериментирование и практическую деятельность дать детям возможность

познакомиться с элементами профессиональной деятельности в каждой из перечисленных областей (провести и объяснить простейшие эксперименты с водой, воздухом, магнитом; создать коллективное панно или рисунок, приготовить что-либо; помочь собрать на прогулку младшую группу; вырастить съедобное растение, ухаживать за домашними животными).

Продолжать расширять представления о людях разных профессий. Представлять детям целостный взгляд на человека труда: ответственность, аккуратность, добросовестность, ручная умелость помогают создавать разные материальные и духовные ценности.

Расширять представления об элементах экономики (деньги, их история, значение для общества, бюджет семьи, разные уровни обеспеченности людей, необходимость помощи менее обеспеченным людям, благотворительность).

Расширять представления о родном крае. Продолжать знакомить с достопримечательностями региона, в котором живут дети. Углублять и уточнять представления о Родине — России. Поощрять интерес детей к событиям, происходящим в стране, воспитывать чувство гордости за ее достижения. Закреплять знания о флаге, гербе и гимне России (гимн исполняется во время праздника или другого торжественного события; когда звучит гимн, все встают, а мужчины и мальчики снимают головные уборы). Развивать представления о том, что Российская Федерация (Россия) — огромная, многонациональная страна. Расширять представления о Москве — главном городе, столице России. Расширять знания о государственных праздниках.

Рассказывать детям о Ю. А. Гагарине и других героях космоса. Углублять знания о Российской армии.

Формировать элементарные представления об эволюции Земли (возникновение Земли, эволюция растительного и животного мира), месте человека в природном и социальном мире, происхождении и биологической обоснованности различных рас.

Формировать элементарные представления об истории человечества через знакомство с произведениями искусства (живопись, скульптура, мифы и легенды народов мира), игру и продуктивные виды деятельности.

Рассказывать детям о том, что Земля — наш общий дом, на Земле много разных стран; о том, как важно жить в мире со всеми народами, знать и уважать их культуру, обычаи и традиции.

Расширять представления о своей принадлежности к человеческому сообществу, о детстве ребят в других странах, о правах детей в мире (Декларация прав ребенка), об отечественных и международных организациях, занимающихся соблюдением прав ребенка (органы опеки, ЮНЕСКО и др.). Формировать элементарные представления о свободе личности как достижении человечества.

Расширять представления о родном крае. Продолжать знакомить с достопримечательностями региона, в котором живут дети.

На основе расширения знаний об окружающем воспитывать патриотические и интернациональные чувства, любовь к Родине. Углублять и уточнять представления о Родине — России. Поощрять интерес детей к событиям, происходящим в стране, воспитывать чувство гордости за ее достижения.

Закреплять знания о флаге, гербе и гимне России (гимн исполняется во время праздника или другого торжественного события; когда звучит гимн, все встают, а мужчины и мальчики снимают головные уборы).

Развивать представления о том, что Российская Федерация (Россия) — огромная, многонациональная страна. Воспитывать уважение к людям разных национальностей и их обычаям.

Расширять представления о Москве — главном городе, столице России.

Расширять знания о государственных праздниках. Рассказывать детям о Ю. А. Гагарине и других героях космоса.

Углублять знания о Российской армии. Воспитывать уважение к защитникам Отечества, к памяти павших бойцов (возлагать с детьми цветы к обелискам, памятникам и т. д.).

Ознакомление с миром природы

Расширять и уточнять представления детей о деревьях, кустарниках, травянистых растениях; растениях луга, сада, леса.

Конкретизировать представления детей об условиях жизни комнатных растений. Знакомить со способами их вегетативного размножения (черенками, листьями, усами). Продолжать учить детей устанавливать связи между состоянием растения и условиями окружающей среды. Расширять представления о лекарственных растениях (подорожник, крапива и др.).

Расширять и систематизировать знания о домашних, зимующих и перелетных птицах; домашних животных и обитателях уголка природы.

Дать детям более полные представления о диких животных и особенностях их приспособления к окружающей среде.

Расширять знания детей о млекопитающих, земноводных и пресмыкающихся. Расширять представления о насекомых. Знакомить с особенностями их жизни (муравьи, пчелы, осы живут большими семьями, муравьи — в муравейниках, пчелы — в дуплах, ульях). Знакомить с некоторыми формами защиты земноводных и пресмыкающихся от врагов (например, уж отпугивает врагов шипением и т. п.).

Учить различать по внешнему виду и правильно называть бабочек (капустница, крапивница, павлиний глаз и др.) и жуков (божья коровка, жужелица и др.). Учить сравнивать насекомых по способу передвижения (летают, прыгают, ползают).

Развивать интерес к родному краю. Воспитывать уважение к труду сельских жителей (земледельцев, механизаторов, лесничих и др.).

Учить обобщать и систематизировать представления о временах года.

Формировать представления о переходе веществ из твердого состояния в жидкое и наоборот. Наблюдать такие явления природы, как иней, град, туман, дождь.

Закреплять умение передавать свое отношение к природе в рассказах и продуктивных видах деятельности. Объяснить, что в природе все взаимосвязано.

Учить устанавливать причинно-следственные связи между природными явлениями (если исчезнут насекомые — опылители растений, то растения не дадут семян и др.).

Подвести детей к пониманию того, что жизнь человека на Земле во многом зависит от окружающей среды: чистый воздух, вода, лес, почва благоприятно сказываются на здоровье и жизни человека.

Закреплять умение правильно вести себя в природе (любоваться красотой природы, наблюдать за растениями и животными, не нанося им вред).

Оформлять альбомы о временах года: подбирать картинки, фотографии, детские рисунки и рассказы.

Сезонные наблюдения

Осень. Закреплять знания детей о том, что сентябрь — первый осенний месяц. Учить замечать приметы осени (похолодало; земля от заморозков стала твердой; заледенели лужи; листопад; иней на почве).

Показать обрезку кустарников, рассказать, для чего это делают. Привлекать к высаживанию садовых растений (настурция, астры) в горшки.

Учить собирать природный материал (семена, шишки, желуди, листья) для изготовления поделок.

Зима. Обогащать представления детей о сезонных изменениях в природе (самые короткие дни и длинные ночи, холодно, мороз, гололед и т. д.).

Обращать внимание детей на то, что на некоторых деревьях долго сохраняются плоды (на рябине, ели и т. д.). Объяснить, что это корм для птиц.

Учить определять свойства снега (холодный, пушистый, рассыпается, липкий и др.; из влажного, тяжелого снега лучше делать постройки).

Учить детей замечать, что в феврале погода меняется (то светит солнце, то дует ветер, то идет снег, на крышах домов появляются сосульки).

Рассказать, что 22 декабря — самый короткий день в году.

Привлекать к посадке семян овса для птиц.

Весна. Расширять представления дошкольников о весенних изменениях в природе (чаще светит солнце, зацветают подснежники; распускаются почки на деревьях и кустарниках, начинается ледоход; пробуждаются травяные лягушки, жабы, ящерицы; птицы выют гнезда; вылетают бабочки-крапивницы; появляются муравьи).

Познакомить с термометром (столбик с ртутью может быстро подниматься и опускаться, в зависимости от того, где он находится — в тени или на солнце).

Наблюдать, как высаживают, обрезают деревья и кустарники.

Учить замечать изменения в уголке природы (комнатные растения начинают давать новые листочки, зацветают и т. д.); пересаживать комнатные растения, в том числе способом черенкования. Учить детей выращивать цветы (тюльпаны) к Международному женскому дню.

Знакомить детей с народными приметами: «Длинные сосульки — к долгой весне», «Если весной летит много паутины, лето будет жаркое» и т. п.

Лето. Уточнять представления детей об изменениях, происходящих в природе (самые длинные дни и короткие ночи, тепло, жарко; бывают ливневые дожди, грозы, радуга). Объяснить, что летом наиболее благоприятные условия для роста растений: растут, цветут и плодоносят.

Знакомить с народными приметами: «Радуга от дождя стоит долго — к ненастью, скоро исчезнет — к ясной погоде», «Вечером комары летают густым роем — быть теплу», «Появились опята — лето кончилось».

Рассказать о том, что 22 июня — день летнего солнцестояния (самый долгий день в году: с этого дня ночь удлиняется, а день идет на убыль).

Знакомить с трудом людей на полях, в садах и огородах. Воспитывать желание помогать взрослым.

Образовательная область «РЕЧЕВОЕ РАЗВИТИЕ»

«Речевое развитие включает владение речью как средством общения и культуры; обогащение активного словаря; развитие связной, грамматически правильной диалогической и монологической речи; развитие речевого творчества; развитие звуковой и интонационной культуры речи, фонематического слуха; знакомство с книжной культурой, детской литературой, понимание на слух текстов различных жанров детской литературы; формирование звуковой аналитико-синтетической активности как предпосылки обучения грамоте».

Основные цели и задачи

Развитие речи. Развитие свободного общения с взрослыми и детьми, овладение конструктивными способами и средствами взаимодействия с окружающими.

Развитие всех компонентов устной речи детей: грамматического строя речи, связной речи — диалогической и монологической форм; формирование словаря, воспитание звуковой культуры речи.

Практическое овладение воспитанниками нормами речи.

Художественная литература. Воспитание интереса и любви к чтению; развитие литературной речи.

Воспитание желания и умения слушать художественные произведения, следить за развитием действия.

Содержание психолого-педагогической работы

Развитие речи

Развивающая речевая среда. Приучать детей — будущих школьников — проявлять инициативу с целью получения новых знаний.

Совершенствовать речь как средство общения.

Выяснять, что дети хотели бы увидеть своими глазами, о чем хотели бы узнать, в какие настольные и интеллектуальные игры хотели бы научиться играть, какие мультфильмы готовы смотреть повторно и почему, какие рассказы (о чем) предпочитают слушать и т. п.

Опираясь на опыт детей и учитывая их предпочтения, подбирать наглядные материалы для самостоятельного восприятия с последующим обсуждением с воспитателем и сверстниками.

Уточнять высказывания детей, помогать им более точно характеризовать объект, ситуацию; учить высказывать предположения и делать простейшие выводы, излагать свои мысли понятно для окружающих.

Продолжать формировать умение отстаивать свою точку зрения.

Помогать осваивать формы речевого этикета.

Продолжать содержательно, эмоционально рассказывать детям об интересных фактах и событиях.

Приучать детей к самостоятельности суждений.

Формирование словаря. Продолжать работу по обогащению бытового, природоведческого, обществоведческого словаря детей.

Побуждать детей интересоваться смыслом слова.

Совершенствовать умение использовать разные части речи в точном соответствии с их значением и целью высказывания.

Помогать детям осваивать выразительные средства языка.

Звуковая культура речи. Совершенствовать умение различать на слух и в произношении все звуки родного языка. Отрабатывать дикцию: учить детей внятно и отчетливо произносить слова и словосочетания с естественными интонациями.

Совершенствовать фонематический слух: учить называть слова с определенным звуком, находить слова с этим звуком в предложении, определять место звука в слове.

Отрабатывать интонационную выразительность речи.

Грамматический строй речи. Продолжать упражнять детей в согласовании слов в предложении.

Совершенствовать умение образовывать (по образцу) однокоренные слова, существительные с суффиксами, глаголы с приставками, прилагательные в сравнительной и превосходной степени.

Помогать правильно строить сложноподчиненные предложения, использовать языковые средства для соединения их частей (чтобы, когда, потому что, если, если бы и т. д.).

Связная речь. Продолжать совершенствовать диалогическую и монологическую формы речи.

Формировать умение вести диалог между воспитателем и ребенком, между детьми; учить быть доброжелательными и корректными собеседниками, воспитывать культуру речевого общения.

Продолжать учить содержательно и выразительно пересказывать литературные тексты, драматизировать их. Совершенствовать умение составлять рассказы о предметах, о содержании картины, по набору картинок с последовательно развивающимся действием. Помогать составлять план рассказа и придерживаться его.

Развивать умение составлять рассказы из личного опыта.

Продолжать совершенствовать умение сочинять короткие сказки на заданную тему.

Подготовка к обучению грамоте. Дать представления о предложении (без грамматического определения).

Упражнять в составлении предложений, членении простых предложений (без союзов и предлогов) на слова с указанием их последовательности.

Учить детей делить двусложные и трехсложные слова с открытыми слогами (на-ша Ма-ша, ма-ли-на, бе-ре-за) на части.

Учить составлять слова из слогов (устно).

Учить выделять последовательность звуков в простых словах.

Приобщение к художественной литературе.

Продолжать развивать интерес детей к художественной литературе. Пополнять литературный багаж сказками, рассказами, стихотворениями, загадками, считалками, скороговорками.

Воспитывать читателя, способного испытывать сострадание и сочувствие к героям книги, отождествлять себя с полубившимся персонажем. Развивать у детей чувство юмора.

Обращать внимание детей на выразительные средства (образные слова и выражения, эпитеты, сравнения); помогать почувствовать красоту и выразительность языка произведения; прививать чуткость к поэтическому слову

Продолжать совершенствовать художественно-речевые исполнительские навыки детей при чтении стихотворений, в драматизациях (эмоциональность исполнения, естественность поведения, умение интонацией, жестом, мимикой передать свое отношение к содержанию литературной фразы).

Помогать детям объяснять основные различия между литературными жанрами: сказкой, рассказом, стихотворением.

Продолжать знакомить детей с иллюстрациями известных художников.

Образовательная область «ХУДОЖЕСТВЕННО-ЭСТЕТИЧЕСКОЕ РАЗВИТИЕ»

«Художественно-эстетическое развитие предполагает развитие предпосылок ценностно-смыслового восприятия и понимания произведений искусства (словесного, музыкального, изобразительного), мира природы; становление эстетического отношения к окружающему миру; формирование элементарных представлений о видах искусства; восприятие музыки, художественной литературы, фольклора; стимулирование сопереживания персонажам художественных произведений; реализацию самостоятельной творческой деятельности детей (изобразительной, конструктивно-модельной, музыкальной и др.)».

Основные цели и задачи

Формирование интереса к эстетической стороне окружающей действительности, эстетического отношения к предметам и явлениям окружающего мира, произведениям искусства; воспитание интереса к художественно-творческой деятельности.

Развитие эстетических чувств детей, художественного восприятия, образных представлений, воображения, художественно-творческих способностей.

Развитие детского художественного творчества, интереса к самостоятельной творческой деятельности (изобразительной, конструктивно-модельной, музыкальной и др.); удовлетворение потребности детей в самовыражении.

Приобщение к искусству. Развитие эмоциональной восприимчивости, эмоционального отклика на литературные и музыкальные произведения, красоту окружающего мира, произведения искусства.

Приобщение детей к народному и профессиональному искусству (словесному, музыкальному, изобразительному, театральному, к архитектуре) через ознакомление с лучшими образцами отечественного и мирового искусства; воспитание умения понимать содержание произведений искусства.

Формирование элементарных представлений о видах и жанрах искусства, средствах выразительности в различных видах искусства.

Изобразительная деятельность. Развитие интереса к различным видам изобразительной деятельности; совершенствование умений в рисовании, лепке, аппликации, прикладном творчестве.

Воспитание эмоциональной отзывчивости при восприятии произведений изобразительного искусства.

Воспитание желания и умения взаимодействовать со сверстниками при создании коллективных работ.

Конструктивно-модельная деятельность. Приобщение к конструированию; развитие интереса к конструктивной деятельности, знакомство с различными видами конструкторов.

Воспитание умения работать коллективно, объединять свои поделки в соответствии с общим замыслом, договариваться, кто какую часть работы будет выполнять.

Музыкальная деятельность. Приобщение к музыкальному искусству; развитие

предпосылок ценностно-смыслового восприятия и понимания музыкального искусства; формирование основ музыкальной культуры, ознакомление с элементарными музыкальными понятиями, жанрами; воспитание эмоциональной отзывчивости при восприятии музыкальных произведений.

Развитие музыкальных способностей: поэтического и музыкального слуха, чувства ритма, музыкальной памяти; формирование песенного, музыкального вкуса.

Воспитание интереса к музыкально-художественной деятельности, совершенствование умений в этом виде деятельности.

Развитие детского музыкально-художественного творчества, реализация самостоятельной творческой деятельности детей; удовлетворение потребности в самовыражении.

Содержание психолого-педагогической работы

Приобщение к искусству

Развивать эстетическое восприятие, чувство ритма, художественный вкус, эстетическое отношение к окружающему, к искусству и художественной деятельности.

Формировать интерес к классическому и народному искусству (музыке, изобразительному искусству, литературе, архитектуре).

Формировать основы художественной культуры. Развивать интерес к искусству. Закреплять знания об искусстве как виде творческой деятельности людей, о видах искусства (декоративно-прикладное, изобразительное искусство, литература, музыка, архитектура, театр, танец, кино, цирк).

Расширять знания детей об изобразительном искусстве, развивать художественное восприятие произведений изобразительного искусства. Продолжать знакомить детей с произведениями живописи: И. Шишкин («Рожь», «Утро в сосновом лесу»), И. Левитан («Золотая осень», «Март», «Весна. Большая вода»), А. Саврасов («Грачи прилетели»), А. Пластов («Полдень», «Летом», «Сенокос»), В. Васнецов («Аленушка», «Богатыри», «Иван-царевич на Сером волке») и др.

Обогащать представления о скульптуре малых форм, выделяя образные средства выразительности (форму, пропорции, цвет, характерные детали, позы, движения и др.).

Расширять представления о художниках — иллюстраторах детской книги (И. Билибин, Ю. Васнецов, В. Конашевич, В. Лебедев, Т. Маврина, Е. Чарушин и др.).

Продолжать знакомить с народным декоративно-прикладным искусством (гжельская, хохломская, жостовская, мезенская роспись), с керамическими изделиями, народными игрушками.

Продолжать знакомить с архитектурой, закреплять и обогащать знания детей о том, что существуют здания различного назначения (жилые дома, магазины, кинотеатры, детские сады, школы и др.).

Развивать умение выделять сходство и различия архитектурных сооружений одинакового назначения. Формировать умение выделять одинаковые части конструкции и особенности деталей.

Познакомить со спецификой храмовой архитектуры: купол, арки, арка-турный пояс по периметру здания, барабан (круглая часть под куполом) и т. д. Знакомить с архитектурой с опорой на региональные особенности местности, в которой живут дети. Рассказать детям о том, что, как и в каждом виде искусства, в архитектуре есть памятники, которые известны во всем мире: в России это Кремль, собор Василия Блаженного, Зимний дворец, Исаакиевский собор, Петергоф, памятники Золотого кольца и другие — в каждом городе свои.

Развивать умения передавать в художественной деятельности образы архитектурных сооружений, сказочных построек. Поощрять стремление изображать детали построек (наличники, резной подзор по контуру крыши).

Расширять представления детей о творческой деятельности, ее особенностях; формировать умение называть виды художественной деятельности, профессии деятелей искусства (художник, композитор, артист, танцор, певец, пианист, скрипач, режиссер, директор театра, архитектор и т. п.).

Развивать эстетические чувства, эмоции, переживания; умение самостоятельно создавать художественные образы в разных видах деятельности.

Формировать представление о значении органов чувств человека для художественной деятельности, формировать умение соотносить органы чувств с видами искусства (музыку слушают, картины рассматривают, стихи читают и слушают и т. д.).

Знакомить с историей и видами искусства; формировать умение различать народное и профессиональное искусство. Организовать посещение выставки, театра, музея, цирка (совместно с родителями).

Расширять представления о разнообразии народного искусства, художественных промыслов (различные виды материалов, разные регионы страны и мира).

Воспитывать интерес к искусству родного края; любовь и бережное отношение к произведениям искусства.

Поощрять активное участие детей в художественной деятельности по собственному желанию и под руководством взрослого.

Изобразительная деятельность

Формировать у детей устойчивый интерес к изобразительной деятельности. Обогащать сенсорный опыт, включать в процесс ознакомления с предметами движения рук по предмету.

Продолжать развивать образное эстетическое восприятие, образные представления, формировать эстетические суждения; учить аргументированно и развернуто оценивать изображения, созданные как самим ребенком, так и его сверстниками, обращая внимание на обязательность доброжелательного и уважительного отношения к работам товарищей.

Формировать эстетическое отношение к предметам и явлениям окружающего мира, произведениям искусства, к художественно-творческой деятельности.

Воспитывать самостоятельность; учить активно и творчески применять ранее усвоенные способы изображения в рисовании, лепке и аппликации, используя выразительные средства.

Продолжать учить детей рисовать с натуры; развивать аналитические способности, умение сравнивать предметы между собой, выделять особенности каждого предмета; совершенствовать умение изображать предметы, передавая их форму, величину, строение, пропорции, цвет, композицию.

Продолжать развивать коллективное творчество. Воспитывать стремление действовать согласованно, договариваться о том, кто какую часть работы будет выполнять, как отдельные изображения будут объединяться в общую картину.

Формировать умение замечать недостатки своих работ и исправлять их; вносить дополнения для достижения большей выразительности создаваемого образа.

Предметное рисование. Совершенствовать умение изображать предметы по памяти и с натуры; развивать наблюдательность, способность замечать характерные особенности предметов и передавать их средствами рисунка (форма, пропорции, расположение на листе бумаги).

Совершенствовать технику изображения. Продолжать развивать свободу и одновременно точность движений руки под контролем зрения, их плавность, ритмичность. Расширять набор материалов, которые дети могут использовать в рисовании (гуашь, акварель, сухая и жирная пастель, сангина, угольный карандаш, гелевая ручка и др.). Предлагать соединять в одном рисунке разные материалы для создания выразительного образа. Учить новым способам работы с уже знакомыми материалами (например, рисовать акварелью по сырому слою); разным способам создания фона для изображаемой картины: при рисовании акварелью и гуашью — до создания основного изображения; при рисовании пастелью и цветными карандашами фон может быть подготовлен как в начале, так и по завершении основного изображения.

Продолжать формировать умение свободно владеть карандашом при выполнении линейного рисунка, учить плавным поворотам руки при рисовании округлых линий, завитков в разном направлении (от веточки и от конца завитка к веточке, вертикально и горизонтально), учить осуществлять движение всей рукой при рисовании длинных линий, крупных форм, одними пальцами — при рисовании небольших форм и мелких деталей, коротких линий, штрихов,

травки (хохлома), оживок (городец) и др.

Учить видеть красоту созданного изображения и в передаче формы, плавности, слитности линий или их тонкости, изящности, ритмичности расположения линий и пятен, равномерности закрашивания рисунка; чувствовать плавные переходы оттенков цвета, получившиеся при равномерном закрашивании и регулировании нажима на карандаш.

Развивать представление о разнообразии цветов и оттенков, опираясь на реальную окраску предметов, декоративную роспись, сказочные сюжеты; учить создавать цвета и оттенки.

Постепенно подводить детей к обозначению цветов, например, включающих два оттенка (желто-зеленый, серо-голубой) или уподобленных природным (малиновый, персиковый и т. п.). Обращать их внимание на изменчивость цвета предметов (например, в процессе роста помидоры зеленые, а созревшие — красные). Учить замечать изменение цвета в природе в связи с изменением погоды (небо голубое в солнечный день и серое в пасмурный). Развивать цветовое восприятие в целях обогащения колористической гаммы рисунка.

Учить детей различать оттенки цветов и передавать их в рисунке, развивать восприятие, способность наблюдать и сравнивать цвета окружающих предметов, явлений (нежно-зеленые только что появившиеся листочки, бледно-зеленые стебли одуванчиков и их темно-зеленые листья и т. п.).

Сюжетное рисование. Продолжать учить детей размещать изображения на листе в соответствии с их реальным расположением (ближе или дальше от рисующего; ближе к нижнему краю листа — передний план или дальше от него — задний план); передавать различия в величине изображаемых предметов (дерево высокое, цветок ниже дерева; воробышек маленький, ворона большая и т. п.). Формировать умение строить композицию рисунка; передавать движения людей и животных, растений, склоняющихся от ветра. Продолжать формировать умение передавать в рисунках как сюжеты народных сказок, так и авторских произведений (стихотворений, сказок, рассказов); проявлять самостоятельность в выборе темы, композиционного и цветового решения.

Декоративное рисование. Продолжать развивать декоративное творчество детей; умение создавать узоры по мотивам народных росписей, уже знакомых детям и новых (городецкая, гжельская, хохломская, жостовская, мезенская роспись и др.). Учить детей выделять и передавать цветовую гамму народного декоративного искусства определенного вида. Закреплять умение создавать композиции на листах бумаги разной формы, силуэтах предметов и игрушек; расписывать вылепленные детьми игрушки.

Закреплять умение при составлении декоративной композиции на основе того или иного вида народного искусства использовать характерные для него элементы узора и цветовую гамму.

Лепка. Развивать творчество детей; учить свободно использовать для создания образов предметов, объектов природы, сказочных персонажей разнообразные приемы, усвоенные ранее; продолжать учить передавать форму основной части и других частей, их пропорции, позу, характерные особенности изображаемых объектов; обрабатывать поверхность формы движениями пальцев и стекой.

Продолжать формировать умение передавать характерные движения человека и животных, создавать выразительные образы (птичка подняла крылышки, приготовилась лететь; козлик скачет, девочка танцует; дети делают гимнастику — коллективная композиция).

Учить детей создавать скульптурные группы из двух-трех фигур, развивать чувство композиции, умение передавать пропорции предметов, их соотношение по величине, выразительность поз, движений, деталей.

Декоративная лепка. Продолжать развивать навыки декоративной лепки; учить использовать разные способы лепки (налеп, углубленный рельеф), применять стеку. Учить при лепке из глины расписывать пластину, создавать узор стекой; создавать из глины, разноцветного пластилина предметные и сюжетные, индивидуальные и коллективные композиции.

Аппликация. Продолжать учить создавать предметные и сюжетные изображения с натуры

и по представлению: развивать чувство композиции (учить красиво располагать фигуры на листе бумаги формата, соответствующего пропорциям изображаемых предметов).

Развивать умение составлять узоры и декоративные композиции из геометрических и растительных элементов на листах бумаги разной формы; изображать птиц, животных по замыслу детей и по мотивам народного искусства.

Закреплять приемы вырезания симметричных предметов из бумаги, сложенной вдвое; несколько предметов или их частей из бумаги, сложенной гармошкой.

При создании образов поощрять применение разных приемов вырезания, обрывания бумаги, наклеивания изображений (намазывая их клеем полностью или частично, создавая иллюзию передачи объема); учить мозаичному способу изображения с предварительным легким обозначением карандашом формы частей и деталей картинки. Продолжать развивать чувство цвета, колорита, композиции. Поощрять проявления творчества.

Прикладное творчество: работа с бумагой и картоном. Закреплять умение складывать бумагу прямоугольной, квадратной, круглой формы в разных направлениях (пилотка); использовать разную по фактуре бумагу, делать разметку с помощью шаблона; создавать игрушки-забавы (мишка- физкультурник, клюющий петушок и др.).

Формировать умение создавать предметы из полосок цветной бумаги (коврик, дорожка, закладка), подбирать цвета и их оттенки при изготовлении игрушек, сувениров, деталей костюмов и украшений к праздникам. Формировать умение использовать образец. Совершенствовать умение детей создавать объемные игрушки в технике оригами.

Прикладное творчество: работа с тканью. Формировать умение вдевать нитку в иглолку, завязывать узелок; пришивать пуговицу, вешалку; шить простейшие изделия (мешочек для семян, фартучек для кукол, игольница) швом «вперед иглолку». Закреплять умение делать аппликацию, используя кусочки ткани разнообразной фактуры (шелк для бабочки, байка для зайчика и т. д.), наносить контур с помощью мелка и вырезать в соответствии с задуманным сюжетом.

Прикладное творчество: работа с природным материалом. Закреплять умение создавать фигуры людей, животных, птиц из желудей, шишек, косточек, травы, веток, корней и других материалов, передавать выразительность образа, создавать общие композиции («Лесная поляна», «Сказочные герои»). Развивать фантазию, воображение.

Закреплять умение детей аккуратно и экономно использовать материалы.

Конструктивно-модельная деятельность

Формировать интерес к разнообразным зданиям и сооружениям (жилые дома, театры и др.). Поощрять желание передавать их особенности в конструктивной деятельности.

Учить видеть конструкцию объекта и анализировать ее основные части, их функциональное назначение.

Предлагать детям самостоятельно находить отдельные конструктивные решения на основе анализа существующих сооружений.

Закреплять навыки коллективной работы: умение распределять обязанности, работать в соответствии с общим замыслом, не мешая друг другу.

Конструирование из строительного материала. Учить детей сооружать различные конструкции одного и того же объекта в соответствии с их назначением (мост для пешеходов, мост для транспорта). Определять, какие детали более всего подходят для постройки, как их целесообразнее скомбинировать; продолжать развивать умение планировать процесс возведения постройки.

Продолжать учить сооружать постройки, объединенные общей темой (улица, машины, дома).

Конструирование из деталей конструкторов. Познакомить с разнообразными пластмассовыми конструкторами. Учить создавать различные модели (здания, самолеты, поезд и т. д.) по рисунку, по словесной инструкции воспитателя, по собственному замыслу.

Познакомить детей с деревянным конструктором, детали которого крепятся штифтами.

Учить создавать различные конструкции (мебель, машины) по рисунку и по словесной

инструкции воспитателя.

Учить создавать конструкции, объединенные общей темой (детская площадка, стоянка машин и др.).

Учить разбирать конструкции при помощи скобы и киянки (в пластмассовых конструкторах).

Музыкальная деятельность

Продолжать приобщать детей к музыкальной культуре, воспитывать художественный вкус.

Продолжать обогащать музыкальные впечатления детей, вызывать яркий эмоциональный отклик при восприятии музыки разного характера.

Совершенствовать звуковысотный, ритмический, тембровый и динамический слух.

Способствовать дальнейшему формированию певческого голоса, развитию навыков движения под музыку.

Обучать игре на детских музыкальных инструментах.

Знакомить с элементарными музыкальными понятиями.

Слушание. Продолжать развивать навыки восприятия звуков по высоте в пределах квинты — терции; обогащать впечатления детей и формировать музыкальный вкус, развивать музыкальную память. Способствовать развитию мышления, фантазии, памяти, слуха.

Знакомить с элементарными музыкальными понятиями (темп, ритм); жанрами (опера, концерт, симфонический концерт), творчеством композиторов и музыкантов.

Познакомить детей с мелодией Государственного гимна Российской Федерации.

Пение. Совершенствовать певческий голос и вокально-слуховую координацию.

Закреплять практические навыки выразительного исполнения песен в пределах от до первой октавы до ре второй октавы; учить брать дыхание и удерживать его до конца фразы; обращать внимание на артикуляцию (дикцию).

Закреплять умение петь самостоятельно, индивидуально и коллективно, с музыкальным сопровождением и без него.

Песенное творчество. Учить самостоятельно придумывать мелодии, используя в качестве образца русские народные песни; самостоятельно импровизировать мелодии на заданную тему по образцу и без него, используя для этого знакомые песни, музыкальные пьесы и танцы.

Музыкально-ритмические движения. Способствовать дальнейшему развитию навыков танцевальных движений, умения выразительно и ритмично двигаться в соответствии с разнообразным характером музыки, передавая в танце эмоционально-образное содержание.

Знакомить с национальными плясками (русские, белорусские, украинские и т. д.).

Развивать танцевально-игровое творчество; формировать навыки художественного исполнения различных образов при инсценировании песен, театральных постановок.

Музыкально-игровое и танцевальное творчество. Способствовать развитию творческой активности детей в доступных видах музыкальной исполнительской деятельности (игра в оркестре, пение, танцевальные движения и т. п.).

Учить импровизировать под музыку соответствующего характера (лыжник, конькобежец, наездник, рыбак; лукавый котик и сердитый козлик и т. п.).

Учить придумывать движения, отражающие содержание песни; выразительно действовать с воображаемыми предметами. Учить самостоятельно искать способ передачи в движениях музыкальных образов.

Формировать музыкальные способности; содействовать проявлению активности и самостоятельности.

Игра на детских музыкальных инструментах. Знакомить с музыкальными произведениями в исполнении различных инструментов и в оркестровой обработке.

Учить играть на металлофоне, свирели, ударных и электронных музыкальных инструментах, русских народных музыкальных инструментах: трещотках, погремушках, треугольниках; исполнять музыкальные произведения в оркестре и в ансамбле.

Образовательная область «ФИЗИЧЕСКОЕ РАЗВИТИЕ»

«Физическое развитие включает приобретение опыта в следующих видах деятельности детей: двигательной, в том числе связанной с выполнением упражнений, направленных на развитие таких физических качеств, как координация и гибкость; способствующих правильному формированию опорно-двигательной системы организма, развитию равновесия, координации движения, крупной и мелкой моторики обеих рук, а также с правильным, не наносящим ущерба организму, выполнением основных движений (ходьба, бег, мягкие прыжки, повороты в обе стороны), формирование начальных представлений о некоторых видах спорта, овладение подвижными играми с правилами; становление целенаправленности и саморегуляции в двигательной сфере; становление ценностей здорового образа жизни, овладение его элементарными нормами и правилами (в питании, двигательном режиме, закаливании, при формировании полезных привычек и др.)».

Основные цели и задачи

Формирование начальных представлений о здоровом образе жизни.

Формирование у детей начальных представлений о здоровом образе жизни.

Физическая культура. Сохранение, укрепление и охрана здоровья детей; повышение умственной и физической работоспособности, предупреждение утомления.

Обеспечение гармоничного физического развития, совершенствование умений и навыков в основных видах движений, воспитание красоты, грациозности, выразительности движений, формирование правильной осанки.

Формирование потребности в ежедневной двигательной деятельности. Развитие инициативы, самостоятельности и творчества в двигательной активности, способности к самоконтролю, самооценке при выполнении движений.

Развитие интереса к участию в подвижных и спортивных играх и физических упражнениях, активности в самостоятельной двигательной деятельности; интереса и любви к спорту.

Содержание психолого-педагогической работы

Формирование начальных представлений о здоровом образе жизни

Расширять представления детей о рациональном питании (объем пищи, последовательность ее приема, разнообразие в питании, питьевой режим).

Формировать представления о значении двигательной активности в жизни человека; умения использовать специальные физические упражнения для укрепления своих органов и систем.

Формировать представления об активном отдыхе.

Расширять представления о правилах и видах закаливания, о пользе закаливающих процедур. Расширять представления о роли солнечного света, воздуха и воды в жизни человека и их влиянии на здоровье.

Физическая культура

Продолжать формировать правильную осанку; умение осознанно выполнять движения.

Совершенствовать двигательные умения и навыки детей.

Развивать быстроту, силу, выносливость, гибкость.

Закреплять умение легко ходить и бегать, энергично отталкиваясь от опоры.

Учить бегать наперегонки, с преодолением препятствий.

Учить лазать по гимнастической стенке, меняя темп.

Учить прыгать в длину, в высоту с разбега, правильно разбегаться, отталкиваться и приземляться в зависимости от вида прыжка, прыгать на мягкое покрытие через длинную скакалку, сохранять равновесие при приземлении.

Учить сочетать замах с броском при метании, подбрасывать и ловить мяч одной рукой, отбивать его правой и левой рукой на месте и вести при ходьбе.

Учить ходить на лыжах скользящим шагом, подниматься на склон, спускаться с горы, кататься на двухколесном велосипеде, кататься на самокате, отталкиваясь одной ногой (правой и левой). Учить ориентироваться в пространстве.

Учить элементам спортивных игр, играм с элементами соревнования, играм-эстафетам.
Приучать помогать взрослым готовить физкультурный инвентарь к занятиям физическими упражнениями, убирать его на место.

Поддерживать интерес детей к различным видам спорта, сообщать им некоторые сведения о событиях спортивной жизни страны.

Подвижные игры. Продолжать учить детей самостоятельно организовывать знакомые подвижные игры, проявляя инициативу и творчество.

Воспитывать у детей стремление участвовать в играх с элементами соревнования, играх-эстафетах.

Учить спортивным играм и упражнениям. Подготовительная к школе группа (от 6 до 7 лет)

Формировать потребность в ежедневной двигательной деятельности.

Воспитывать умение сохранять правильную осанку в различных видах деятельности.

Совершенствовать технику основных движений, добиваясь естественности, легкости, точности, выразительности их выполнения.

Закреплять умение соблюдать заданный темп в ходьбе и беге.

Учить сочетать разбег с отталкиванием в прыжках на мягкое покрытие, в длину и высоту с разбега.

Добиваться активного движения кисти руки при броске.

Учить перелезать с пролета на пролет гимнастической стенки по диагонали.

Учить быстро перестраиваться на месте и во время движения, равняться в колонне, шеренге, кругу; выполнять упражнения ритмично, в указанном воспитателем темпе.

Развивать психофизические качества: силу, быстроту, выносливость, ловкость, гибкость.

Продолжать упражнять детей в статическом и динамическом равновесии, развивать координацию движений и ориентировку в пространстве.

Закреплять навыки выполнения спортивных упражнений.

Учить самостоятельно следить за состоянием физкультурного инвентаря, спортивной формы, активно участвовать в уходе за ними.

Обеспечивать разностороннее развитие личности ребенка: воспитывать выдержку, настойчивость, решительность, смелость, организованность, инициативность, самостоятельность, творчество, фантазию.

Продолжать учить детей самостоятельно организовывать подвижные игры, придумывать собственные игры, варианты игр, комбинировать движения.

Поддерживать интерес к физической культуре и спорту, отдельным достижениям в области спорта.

Подвижные игры. Учить детей использовать разнообразные подвижные игры (в том числе игры с элементами соревнования), способствующие развитию психофизических качеств (ловкость, сила, быстрота, выносливость, гибкость), координации движений, умения ориентироваться в пространстве; самостоятельно организовывать знакомые подвижные игры со сверстниками, справедливо оценивать свои результаты и результаты товарищей.






Учить придумывать варианты игр, комбинировать движения, проявляя творческие способности.

Развивать интерес к спортивным играм и упражнениям (городки, бадминтон, баскетбол, настольный теннис, хоккей, футбол).

2.2 Описание вариативных форм, способов, методов и средств реализации Программы с учетом возрастных и индивидуальных особенностей воспитанников, специфики их образовательных потребностей и интересов.

Во всех образовательных областях широко используются различные **формы и методы.**

Формы:

-  Индивидуальная форма
-  Групповая форма (или коллективная)
-  Подгрупповая форма
-  Малые формы (в парах)
-  Самостоятельная деятельность

Социально-коммуникативное развитие.	Познавательное развитие.	Речевое развитие.	Художественно-эстетическое развитие.	Физическое развитие.
<ul style="list-style-type: none"> - развивающие практические и игровые ситуации; - чтение художественной литературы; - игры – экспериментирования; - игры – путешествия; - сюжетно-ролевые; - режиссёрские; - дидактические; - игры образные; - игры-имитации; - игры-драматизации; - театрализованные этюды; - праздники; - выставки; - конкурсы; - досуги; - развлечения; - наблюдения конкретных трудовых процессов; - создание коллекций; - дежурства; - коллективный труд; - трудовые поручения; - экскурсии, целевые прогулки; 	<ul style="list-style-type: none"> - игровые образовательные ситуации; - наблюдения; - моделирование; - экспериментирование; - проблемные ситуации; - дидактические игры; - детские проекты; - опыты; - беседы; - коллекционирование; - рассматривание картин и иллюстраций; - поиск информации 	<ul style="list-style-type: none"> чтение - беседа; - рассматривание; - решение проблемных ситуаций; - разговор; - разучивание стихов, потешек. скороговорок; - игра, - проектная деятельность; - интегрированная деятельность; - обсуждение; - рассказ; - инсценирование; - сочинение загадок, стихов; - использование различных видов театра; - моделирование речевых ситуаций 	<ul style="list-style-type: none"> - музыкальные занятия; - экспериментирование с изобразительными материалами, игровые приёмы; - рассматривание; - обсуждение; - обыгрывание; - настольно-печатные игры; - игры и упражнения, направленные на развитие творческих и эстетических способностей; - беседы; - слушание; - музыкально-дидактические игры; - театральная игра; - чтение; - разучивание стихов; - импровизация; - исполнение; - досуги, праздники, развлечения; - сочинение собственных сказок, историй; - сюжетные игры по мотивам произведений; - продуктивная деятельность; - творческие мастерские; - календарно- 	<ul style="list-style-type: none"> - спортивные игры; - физкультурное занятие; - упражнения на тренажерах; - закаливание; - двигательная деятельность; - утренняя гимнастика; - беседа, рассказ; - рассматривание; - интегративная деятельность; - контрольно – диагностическая деятельность; - совместная деятельность; - проектная деятельность; - проблемная ситуация; - спортивные состязания, праздники, развлечения

- участие в проектах.			обрядовые праздники.	
-----------------------	--	--	----------------------	--

Формы, способы, методы и средства		
Совместная деятельность	Режимные моменты	Самостоятельная деятельность
Беседы, обучение, чтение. Объяснение, напоминание, прямой запрет. Игровые развивающие ситуации. Рассматривание и обсуждение картин, иллюстраций. Показ театров по худ. произведениям и специальным сюжетам придуманных воспитателем. Комплексные и интегрированные занятия. Проектная деятельность, Выставки книжные, тематические. Конкурс. Викторины. Показ действий; Объяснение	Показ, объяснение, обучение, наблюдение. Напоминание . Специально созданные игровые ситуации, формирующие у детей навыки безопасного поведения. Чтение	Рассматривание иллюстраций, сюжетно-образительная игра, режиссёрская игра.

Использование современных образовательных технологий в подготовительной группе.	
1.	Проектные методы обучения направленные на развитие творческих способностей, самостоятельности в поиске информации, формирование социально-коммуникативных навыков и установок толерантного общения детей со сверстниками и взрослыми в ходе проектов.
2.	Технология проблемного обучения предполагает создание под руководством педагога проблемных вопросов, задач, ситуаций и активную самостоятельную деятельность детей по их разрешению.
3.	Информационно-коммуникационные технологии , направленные на формирование готовности к осуществлению деятельности, основанной на использовании компьютера как одного из средств познания, решения разного рода задач из различных образовательных областей.
4.	Здоровьесберегающие технологии , направленные на формирование интереса к двигательной деятельности, укрепление здоровья детей.
6.	Технология организации деятельности с одним предметом , направленная на развитие познавательной активности с опорой на личный опыт и интерес каждого ребёнка.
7.	Использование нетрадиционных техник рисования создают атмосферу непринужденности, открытости, содействуют развитию инициативы, самостоятельности, творческой активности ребенка, стремление к новому более творческому отражению ощущений, настроения собственных мнений, всестороннему и гармоничному развитию детской индивидуальности, формированию поистине творческой личности.
8	Технология развивающего обучения , в которой воспитатель выступает как партнер, функция которого заключается не в передаче знаний, а в организации собственной самостоятельной деятельности детей.

9	Технология интегрированного занятия отличается от традиционного использованием межпредметных связей, предусматривающих лишь эпизодическое включение материала других предметов. Интегрирование соединяет знания из разных образовательных областей на равноправной основе, дополняя друг друга. При этом решается несколько задач развития.
---	--

2.3 Особенности образовательной деятельности разных видов и культурных практик.

Особенности образовательной деятельности разных видов

Развитие ребенка в образовательном процессе детского сада осуществляется целостно в процессе всей его жизнедеятельности. В то же время освоение любого вида деятельности требует обучения общим и специальным умениям, необходимым для ее осуществления.

Особенностью организации образовательной по программе является **ситуационный подход**. Основной единицей образовательного процесса выступает **образовательная ситуация**, то есть такая форма совместной деятельности педагога и детей, которая планируется и целенаправленно организуется педагогом с целью решения определенных задач развития, воспитания и обучения. Образовательная ситуация протекает в конкретный временной период образовательной деятельности. Особенностью образовательной ситуации является появление образовательного результата (продукта) в ходе специально организованного взаимодействия воспитателя и ребенка. Такие продукты могут быть как материальными (рассказ, рисунок, поделка, коллаж, экспонат для выставки), так и нематериальными (новое знание, образ, идея, отношение, переживание). Ориентация на конечный продукт определяет технологию создания образовательных ситуаций.

Преимущественно образовательные ситуации носят **комплексный характер** и включают задачи, реализуемые в разных видах деятельности на одном тематическом содержании. образовательных ситуаций являются формирование у детей новых умений в разных Образовательные ситуации используются в процессе непосредственно организованной образовательной деятельности. Главными задачами таких видов деятельности и представлений, обобщение знаний по теме, развитие способности рассуждать и делать выводы.

Воспитатель создает разнообразные образовательные ситуации, побуждающие детей применять свои знания и умения, активно искать новые пути решения возникшей в ситуации задачи, проявлять эмоциональную отзывчивость и творчество. Организованные воспитателем образовательные ситуации ставят детей перед необходимостью понять, принять и разрешить поставленную задачу. Активно используются игровые приемы, разнообразные виды наглядности, в том числе схемы, предметные и условно-графические модели. Назначение образовательных ситуаций состоит в систематизации, углублении, обобщении личного опыта детей: в освоении новых, более эффективных способов познания и деятельности; в осознании связей и зависимостей, которые скрыты от детей в повседневной жизни и требуют для их освоения специальных условий. Успешное и активное участие в образовательных ситуациях подготавливает детей к будущему школьному обучению.

Воспитатель также широко использует ситуации выбора (практического и морального). Предоставление дошкольникам реальных прав практического выбора средств, цели, задач и условий своей деятельности создает почву для личного самовыражения и самостоятельности. Образовательные ситуации могут включаться в **образовательную деятельность в режимных моментах**. Они направлены на закрепление имеющихся у детей знаний и умений, их применение в новых условиях, проявление ребенком активности, самостоятельности и творчества.

Образовательные ситуации могут запускать инициативную деятельность детей через постановку проблемы, требующей самостоятельного решения, через привлечение внимания

детей к материалам для экспериментирования и исследовательской деятельности, для продуктивного творчества.

Ситуационный подход дополняет принцип *продуктивности образовательной деятельности*, который связан с получением какого-либо продукта, который в материальной форме отражает социальный опыт, приобретаемый детьми (панно, газета, журнал, атрибуты для сюжетно-ролевой игры, экологический дневник и др.). Принцип продуктивности ориентирован на развитие субъектности ребенка в образовательной деятельности разнообразного содержания. Этому способствуют современные *способы организации образовательного процесса* с использованием детских проектов, игр-оболочек и игр-путешествий, коллекционирования, экспериментирования, ведение детских дневников и журналов, создания спектаклей-коллажей и многое другое.

Непосредственно образовательная деятельность основана на организации педагогом видов деятельности, заданных ФГОС дошкольного образования.

Игровая деятельность является ведущей деятельностью ребенка дошкольного возраста. В организованной образовательной деятельности она выступает в качестве основы для интеграции всех других видов деятельности ребенка дошкольного возраста. В младшей и средней группах детского сада игровая деятельность является основой решения всех образовательных задач. В сетке непосредственно образовательной деятельности игровая деятельность не выделяется в качестве отдельного вида деятельности, так как она является основой для организации всех других видов детской деятельности.

Игровая деятельность представлена в образовательном процессе в разнообразных формах — это дидактические и сюжетно-дидактические, развивающие, подвижные игры, игры-путешествия, игровые проблемные ситуации, игры-инсценировки, игры-этюды и пр.

При этом обогащение игрового опыта творческих игр детей тесно связано с содержанием непосредственно организованной образовательной деятельности. Организация сюжетно-ролевых, режиссерских, театрализованных игр и игр-драматизаций осуществляется преимущественно в режимных моментах (в утренний отрезок времени и во второй половине дня).

Коммуникативная деятельность направлена на решение задач, связанных с развитием свободного общения детей и освоением всех компонентов устной речи, освоение культуры общения и этикета, воспитание толерантности, подготовки к обучению грамоте (в старшем дошкольном возрасте). В сетке непосредственно организованной образовательной деятельности она занимает отдельное место, но при этом коммуникативная деятельность включается во все виды детской деятельности, в ней находит отражение опыт, приобретаемый детьми в других видах деятельности.

Познавательно-исследовательская деятельность включает в себя широкое познание детьми объектов живой и неживой природы, предметного и социального мира (мира взрослых и детей, деятельности людей, знакомство с семьей и взаимоотношениями людей, городом, страной и другими странами), безопасного поведения, освоение средств и способов познания (моделирования, экспериментирования), сенсорное и математическое развитие детей.

Восприятие художественной литературы и фольклора организуется как процесс слушания детьми произведений художественной и познавательной литературы, направленный на развитие читательских интересов детей, способности восприятия литературного текста и общения по поводу прочитанного. Чтение может быть организовано как непосредственно чтение (или рассказывание сказки) воспитателем вслух и как прослушивание аудиозаписи.

Конструирование и изобразительная деятельность детей представлена разными видами художественно-творческой (рисование, лепка, аппликация) деятельности. Художественно-творческая деятельность неразрывно связана со знакомством детей с изобразительным искусством, развитием способности художественного восприятия. Художественное восприятие произведений искусства существенно обогащает личный опыт дошкольников, обеспечивает интеграцию между познавательно-исследовательской, коммуникативной и продуктивной видами деятельности.

Музыкальная деятельность организуется в процессе музыкальных занятий, которые проводятся музыкальным руководителем ДОО в специально оборудованном помещении.

Двигательная деятельность организуется в процессе занятий физической культурой, требования к проведению которых согласуются дошкольной организацией с положениями действующего СанПиН.

Образовательная деятельность, осуществляемая в ходе режимных моментов, требует особых форм работы в соответствии с реализуемыми задачами воспитания, обучения и развития ребенка. В режимных процессах, в свободной детской деятельности воспитатель создает по мере необходимости дополнительно развивающие проблемно-игровые или практические ситуации, побуждающие дошкольников применить имеющийся опыт, проявить инициативу, активность для самостоятельного решения возникшей задачи.

Образовательная деятельность, осуществляемая в утренний отрезок времени	Образовательная деятельность, осуществляемая во время прогулки
<ul style="list-style-type: none"> • наблюдения — в уголке природы, за деятельностью взрослых (сервировка стола к завтраку); • индивидуальные игры и игры с небольшими подгруппами детей (дидактические, развивающие, сюжетные, музыкальные, подвижные и пр.); • создание практических, игровых, проблемных ситуаций и ситуаций общения, сотрудничества, гуманных проявлений, заботы о малышах в детском саду, проявлений эмоциональной отзывчивости ко взрослым и сверстникам; • трудовые поручения (сервировка столов к завтраку, уход за комнатными растениями и пр.); • беседы и разговоры с детьми по их интересам; • рассматривание дидактических картинок, иллюстраций, просмотр видеоматериалов разнообразного содержания; • индивидуальную работу с детьми в соответствии с задачами разных образовательных областей; • двигательную деятельность детей, активность которой зависит от содержания организованной образовательной деятельности в первой половине дня; • работу по воспитанию у детей культурно-гигиенических навыков и культуры здоровья. 	<ul style="list-style-type: none"> • подвижные игры и упражнения, направленные на оптимизацию режима • двигательной активности и укрепление здоровья детей; • наблюдения за объектами и явлениями природы, направленные на установление разнообразных связей и зависимостей в природе, воспитание отношения к ней; • экспериментирование с объектами неживой природы; • сюжетно-ролевые и конструктивные игры (с песком, со снегом, с природным материалом); • элементарную трудовую деятельность детей на участке детского сада; • свободное общение воспитателя с детьми.

Культурные практики. Во второй половине дня организуются разнообразные культурные практики, ориентированные на проявление детьми самостоятельности и творчества в разных видах деятельности. В культурных практиках воспитателем создается атмосфера свободы выбора, творческого обмена и самовыражения, сотрудничества взрослого и детей. Организация культурных практик носит преимущественно подгрупповой характер.

Совместная игра воспитателя и детей (сюжетно-ролевая, режиссерская, игра-драматизация, строительно-конструктивные организации самостоятельной игры) направлена на обогащение содержания творческих игр, освоение детьми игровых умений, необходимых для организации самостоятельной игры.

Ситуации общения и накопления положительного социально-эмоционального опыта носят проблемный характер и заключают в себе жизненную проблему, близкую детям дошкольного возраста, в разрешении которой они принимают непосредственное участие. Такие ситуации могут быть реально-практического характера (оказание помощи малышам, старшим), условно-вербального характера (на основе жизненных сюжетов или сюжетов литературных произведений) и имитационно-игровыми. В ситуациях условно-вербального характера воспитатель обогащает представления детей об опыте разрешения тех или иных проблем, вызывает детей на душевный разговор, связывает содержание разговора с личным опытом детей. В реально-практических ситуациях дети приобретают опыт проявления заботливого, участливого отношения к людям, принимают участие в важных делах («Мы сажаем рассаду для цветов», «Мы украшаем детский сад к празднику» и пр.). Ситуации могут планироваться воспитателем заранее, а могут возникать в ответ на события, которые происходят в группе, способствовать разрешению возникающих проблем.

Творческая мастерская предоставляет детям условия для использования и применения знаний и умений. Мастерские разнообразны по своей тематике, содержанию, например: занятия рукоделием, приобщение к народным промыслам («В гостях у народных мастеров»), просмотр познавательных презентаций, оформление художественной галереи, книжного уголка или библиотеки («Мастерская книгопечатания», «В гостях у сказки»), игры и коллекционирование. Начало мастерской — это обычно задание вокруг слова, мелодии, рисунка, предмета, воспоминания. Далее следует работа с самым разнообразным материалом: словом, звуком, цветом, природными материалами, схемами и моделями. И обязательно включение детей в рефлексивную деятельность: анализ своих чувств, мыслей, взглядов («Чему удивились? Что узнали? Что порадовало?» и пр.). Результатом работы в творческой мастерской является создание книг-самоделок, детских журналов, составление маршрутов путешествия на природу, оформление коллекции, создание продуктов детского рукоделия и пр.

Музыкально-театральная и литературная гостиная (детская студия) — форма организации художественно-творческой деятельности детей, предполагающая организацию восприятия музыкальных и литературных произведений, творческую деятельность детей и свободное общение воспитателя и детей на литературном или музыкальном материале.

Сенсорный и интеллектуальный тренинг — система заданий преимущественно игрового характера, обеспечивающая становление системы сенсорных эталонов (цвета, формы, пространственных отношений и др.), способов интеллектуальной деятельности (умение сравнивать, классифицировать, составлять сериационные ряды, систематизировать по какому-либо признаку и пр.). Сюда относятся развивающие игры, логические упражнения, занимательные задачи.

Детский досуг — вид деятельности, целенаправленно организуемый взрослыми для игры, развлечения, отдыха. Как правило, в детском саду организуются досуги «Здоровья и подвижных игр», музыкальные и литературные досуги. Возможна организация досугов в соответствии с интересами и предпочтениями детей (в старшем дошкольном возрасте). В этом случае досуг организуется как кружок. Например, для занятий рукоделием, художественным трудом и пр.

Коллективная и индивидуальная трудовая деятельность носит общественно полезный характер и организуется как хозяйственно-бытовой труд и труд в природе.

2.4 Способы и направления поддержки детской инициативы.

Детская инициатива проявляется *в свободной самостоятельной деятельности детей по выбору и интересам*. Возможность играть, рисовать, конструировать, сочинять и пр. в соответствии с собственными интересами является важнейшим источником эмоционального благополучия ребенка в детском саду. Самостоятельная деятельность детей протекает преимущественно в утренний отрезок времени и во второй половине дня.

Все виды деятельности ребенка в детском саду могут осуществляться в форме *самостоятельной инициативной деятельности*:

- самостоятельные сюжетно-ролевые, режиссерские и театрализованные игры;
- развивающие и логические игры;
- музыкальные игры и импровизации;
- речевые игры, игры с буквами, звуками и слогами;
- самостоятельная деятельность в книжном уголке;
- самостоятельная изобразительная и конструктивная деятельность по выбору детей;
- самостоятельные опыты и эксперименты и др.

В развитии детской инициативы и самостоятельности воспитателю важно соблюдать ряд *общих требований*:

- развивать активный интерес детей к окружающему миру, стремление к получению новых знаний и умений;
- создавать разнообразные условия и ситуации, побуждающие детей к активному применению знаний, умений, способов деятельности в личном опыте;
- постоянно расширять область задач, которые дети решают самостоятельно; постепенно выдвигать перед детьми более сложные задачи, требующие сообразительности, творчества, поиска новых подходов, поощрять детскую инициативу;
- тренировать волю детей, поддерживать желание преодолевать трудности, доводить начатое дело до конца;
- ориентировать дошкольников на получение хорошего результата;
- своевременно обратить особое внимание на детей, постоянно проявляющих небрежность, торопливость, равнодушие к результату, склонных не завершать работу;
- дозировать помощь детям. Если ситуация подобна той, в которой ребенок действовал раньше, но его сдерживает новизна обстановки, достаточно просто намекнуть, посоветовать вспомнить, как он действовал в аналогичном случае;
- поддерживать у детей чувство гордости и радости от успешных самостоятельных действий, подчеркивать рост возможностей и достижений каждого ребенка, побуждать к проявлению инициативы и творчества.

Переход в подготовительную группу связан с *изменением статуса дошкольников в детском саду*. В общей семье воспитанников детского сада они становятся самыми старшими. Воспитатель помогает детям осознать и эмоционально прочувствовать свое новое положение в детском саду. Такие мотивы, как «Мы заботимся о малышах», «Мы — помощники воспитателя», «Мы хотим узнать новое о мире и многому научиться», «Мы готовимся к школе», направляют активность

старших дошкольников на решение новых, значимых для их развития задач. Опираясь на характерную для старших дошкольников потребность в самоутверждении и признании со стороны взрослых, воспитатель обеспечивает условия для развития детской самостоятельности, инициативы, творчества. Он постоянно создает ситуации, побуждающие детей активно применять свои знания и умения, ставит перед ними все более сложные задачи, развивает волю, поддерживает желание преодолевать трудности, доводить начатое дело до конца, нацеливает на поиск новых, творческих решений.

Воспитатель придерживается следующих правил. Не нужно при первых же затруднениях спешить на помощь ребенку, полезнее побуждать его к самостоятельному решению; если же

без помощи не обойтись, вначале эта помощь должна быть минимальной: лучше дать совет, задать наводящие вопросы, активизировать имеющийся у ребенка прошлый опыт. Всегда необходимо предоставлять детям возможность самостоятельного решения поставленных задач, нацеливать их на поиск нескольких вариантов решения одной задачи, поддерживать детскую инициативу и творчество, показывать детям рост их достижений, вызывать у них чувство радости и гордости от успешных самостоятельных, инициативных действий.

Следует отметить, что на седьмом году жизни нередко возникают сложности в поведении и общении ребенка со взрослыми. Старшие дошкольники перестают быть наивными и непосредственными, как раньше, становятся менее понятными для окружающих. Ребенок порой ведет себя вызывающе, манерничает, кого-то изображает, кому-то подражает. Он как бы примеряет на себя разные модели поведения, заявляя взрослому о своей индивидуальности, о своем праве быть таким, каким он хочет. Психологи связывают это с проявлением кризиса семи лет. Появление подобных особенностей в поведении должно стать для близких взрослых сигналом к *перемене стиля общения с ребенком*. Надо относиться к нему с большим вниманием, уважением, доверием, активно поддерживать стремление к самостоятельности. Старшие дошкольники очень чувствительны к оценкам взрослых. Они остро переживают, если взрослый выражает сомнение в их самостоятельности, ограничивает свободу. Необходимо поддерживать в детях ощущение своего взросления, вселять уверенность в своих силах.

Развитию самостоятельности способствует освоение детьми *универсальных умений: поставить цель (или принять ее от воспитателя), обдумать путь к ее достижению, осуществить свой замысел, оценить полученный результат с позиции цели*. Задача развития данных умений ставится воспитателем в разных видах деятельности. При этом воспитатель использует средства, помогающие дошкольникам планомерно и самостоятельно осуществлять свой замысел: опорные схемы, наглядные модели, пооперационные карты.

Высшей формой самостоятельности детей является творчество. Задача воспитателя — развивать интерес к творчеству. Этому способствуют создание творческих ситуаций в игровой, театральной, художественно-изобразительной деятельности, в ручном труде, словесное творчество. Все это — обязательные элементы образа жизни старших дошкольников в детском саду. Именно в увлекательной творческой деятельности перед дошкольником возникает проблема самостоятельного определения замысла, способов и формы его воплощения.

Старшие дошкольники с удовольствием откликаются на предложение поставить спектакль по мотивам знакомых сказок, подготовить концерт для малышей или придумать и записать в «волшебную книгу» придуманные ими истории, а затем оформить обложку и иллюстрации. Такие самодельные книги становятся предметом любви и гордости детей. Вместе с воспитателем они перечитывают свои сочинения, обсуждают их, придумывают новые продолжения историй.

В группе постоянно появляются предметы, побуждающие дошкольников к проявлению интеллектуальной активности. Это могут быть новые игры и материалы, таинственные письма-схемы, детали каких-то устройств, сломанные игрушки, нуждающиеся в починке, зашифрованные записи, посылки из космоса и т. п. Разгадывая загадки, заключенные в таких предметах, дети испытывают радость открытия и познания. «Почему это так происходит?», «Что будет, если..?», «Как это изменить, чтобы..?», «Из чего мы это можем сделать?», «Можно ли найти другое решение?», «Как нам об этом узнать?» — подобные вопросы постоянно присутствуют в общении воспитателя со старшими дошкольниками. Периодически в «сундучке сюрпризов» появляются новые, незнакомые детям объекты, пробуждающие их любознательность. Это могут быть «посылки из космоса», таинственные письма с увлекательными заданиями, схемами, ребусами, детали технических устройств, зашифрованные записи и пр. Разгадывая загадки, заключенные в новых объектах, дети учатся рассуждать, анализировать, отстаивать свою точку зрения, строить предположения, испытывают радость открытия и познания.

Особо подчеркивает воспитатель роль книги как источника новых знаний. Он показывает детям, как из книги можно получить ответы на самые интересные и сложные вопросы. В

трудных случаях воспитатель специально обращается к книгам, вместе с детьми находит в книгах решение проблем. Хорошо иллюстрированная книга становится источником новых интересов дошкольников и пробуждает в них стремление к овладению чтением.

2.5 Особенности взаимодействия педагогического коллектива с семьями воспитанников.

Сведения о семьях воспитанников

Полная семья	17 семей
Неполная семья	4 семьи
Многодетная семья	2 семьи
Проблемная семья	нет
Семья с опекуном	1 семья
Этническая семья	нет

Большая часть детей воспитывается в полных семьях. Две из них – многодетные, 1 семья под опекой. Проблемных и этнических семей нет.

Основные цели и задачи

Важнейшим условием обеспечения целостного развития личности ребенка является развитие конструктивного взаимодействия с семьей.

Ведущая цель — создание необходимых условий для формирования ответственных взаимоотношений с семьями воспитанников и развития компетентности родителей (способности разрешать разные типы социально - педагогических ситуаций, связанных с воспитанием ребенка); обеспечение права родителей на уважение и понимание, на участие в жизни детского сада.

Родителям и воспитателям необходимо преодолеть субординацию, монологизм в отношениях друг с другом, отказаться от привычки критиковать друг друга, научиться видеть друг в друге не средство решения своих проблем, а полноправных партнеров, сотрудников.

Основные задачи взаимодействия детского сада с семьей:

- изучение отношения педагогов и родителей к различным вопросам воспитания, обучения, развития детей, условий организации разнообразной деятельности в детском саду и семье;
- знакомство педагогов и родителей с лучшим опытом воспитания в детском саду и семье, а также с трудностями, возникающими в семейном и общественном воспитании дошкольников;
- информирование друг друга об актуальных задачах воспитания и обучения детей и о возможностях детского сада и семьи в решении данных задач;
- создание в детском саду условий для разнообразного по содержанию и формам сотрудничества, способствующего развитию конструктивного взаимодействия педагогов и родителей с детьми;
- привлечение семей воспитанников к участию в совместных с педагогами мероприятиях, организуемых в районе (городе, области);
- поощрение родителей за внимательное отношение к разнообразным стремлениям и потребностям ребенка, создание необходимых условий для их удовлетворения в семье.

Основные направления и формы взаимодействия с семьей

- ❖ *Взаимопознание и взаимоинформирование*
- ❖ *Стенды.*
- ❖ *Непрерывное образование воспитывающих взрослых*

- ❖ Мастер-классы.
- ❖ Тренинг
- ❖ Совместная деятельность педагогов, родителей, детей.
- ❖ Семейные художественные студии.
- ❖ Семейные праздники.
- ❖ Семейный театр.
- ❖ Семейный абонемент.
- ❖ Семейная ассамблея.
- ❖ Проектная деятельность.
- ❖ Семейный календарь.

2.6 Иные характеристики содержания Программы, наиболее существенные с точки зрения авторов программы.

Характеристика	<p>Переход от дошкольного детства к школьному – один из самых ответственных этапов человеческой жизни. Для детского организма адаптация к переменам требует огромного напряжения всех жизненных сил, перестройки работы организма. В этот период задача всех окружающих ребенка взрослых (родителей, воспитателей, учителей) - обеспечить благоприятные условия для всесторонней полноценной подготовки дошкольника к обучению в школе. С приходом в школу изменяется образ жизни ребенка, устанавливается новая система отношений с окружающими людьми, выдвигаются новые задачи, складываются новые формы деятельности. Когда же можно говорить о том, что ребенок готов к обучению в школе? Большинство родителей считает, что его ребенок готов к школе, если он умеет читать и считать. Однако исследования психологов и многолетний опыт педагогов – практиков показывает, что высокий уровень интеллектуального развития детей не всегда совпадает с их <i>личностной готовностью</i> к школе, у детей не сформировано положительное отношение к новому образу жизни, предстоящим изменениям условий, правил, требований. Особое значение в личностной готовности ребенка к школе имеет мотивационный план, т. е. <i>«внутренняя позиция школьника»</i>, которая выражается в стремлении ребенка выполнять общественно значимую и оцениваемую деятельность (учебную). Мотивационная готовность старшего дошкольника к обучению в школе находит свое выражение в:</p> <ul style="list-style-type: none"> - наличии четких представлений о школе и формах школьного поведения; - заинтересованном отношении к учению и учебной деятельности; - наличии социальных мотивов и умении подчиняться школьным требованиям.
Цели и задачи дошкольной подготовки	<p>Работа с детьми в подготовительной группе основывается на ценностях личностно ориентированного образования, которые заключаются в признании ценности личности каждого ребенка и нацеленности обучения на раскрытие и развитие его индивидуальности</p> <p>Дошкольная подготовка направлена на формирование личностных качеств, которые позволяют детям быть успешными при обучении в современной школе. <i>Стратегическая цель - заключается в том, чтобы способствовать общему развитию ребенка, формировать первичную целостную картину мира.</i></p>

умений необходимых для успешного обучения на начальной ступени общего обучения:	<ul style="list-style-type: none"> - самостоятельность; - инициативность; - ответственность; - творчество; - предметную компетентность; - коммуникативность.
Основные принципы работы:	<p>Учет индивидуальных особенностей и возможностей детей; Уважение к личности ребенка, к процессу и результатам его деятельности в сочетании с разумной требовательностью; Комплексный подход при разработке занятий, Вариативность содержания и форм проведения занятий; Систематичность и последовательность занятий; Наглядность.</p>
Адаптация ребенка к школ. обучению пройдет более быстро и гладко, если у него:	<p>1 Развиты познавательные интересы; 2 Развито умение произвольно управлять своим поведением; 3 Развита способность широко использовать основные мыслительные процессы; 4 Развиты коммуникативные компетенции; 5 Хорошо развито внимание, память, фонематическое восприятие; 6 Развито умение контролировать свои действия</p>
Работа с родителями.	<p>В последний год пребывания ребёнка в детском саду, когда интенсивно ведется его подготовка к школе, работа с семьей приобретает особое значение, она охватывает широкий круг вопросов, касающихся всех сторон развития и воспитания детей. В разнообразных формах общения с родителями своих воспитанников педагог-воспитатель выявляет, какую помощь нужно оказать семьям, в рекомендациях и советах каких специалистов они нуждаются.</p> <p>Педагоги и родители должны согласовывать свои действия с целью достижения общего результата – правильной и полной подготовки ребёнка к школе, которая возможна только в единстве и сотрудничестве.</p> <p>. Кроме того, в ходе дошкольной подготовки проводится текущая работа в виде индивидуальных консультаций с родителями по интересующим их вопросам, информация в виде буклетов .</p>
Нетрадиционные формы общения с родителями:	<ol style="list-style-type: none"> 1. Совместные досуги, праздники. 2. Участие родителей в выставках. 3. Организация дней открытых дверей. 4. Выпуск газет. 5. Организация мини-библиотеки. 6. Семинары – практикумы. 7. Устные педагогические журналы. 8. Игры с педагогическим содержанием. 9. Занятия о профессиях, которые проводят родители.

Содержание психолого-педагогической работы реализуется в различных видах совместной и самостоятельной деятельности детей подготовительной группы

<i>Деятельность.</i>	<i>Содержание психолого-педагогической работы.</i>
Игровая деятельность	<p>Дает ребенку почувствовать себя равноправным членом человеческого общества. В игре у ребенка появляется уверенность в собственных силах, в способности получать реальный результат.</p>

Исследовательская деятельность	Дает возможность ребенку самостоятельно находить решение или опровержение собственных представлений.
Изобразительная деятельность.	Позволяет ребенку с помощью работы, фантазии вжиться в мир взрослых, познать его и принять в нем участие.
Предметная деятельность.	Удовлетворяет познавательные интересы ребенка в определенный период, помогает ориентировать в окружающем мире.
Наблюдение.	Обогащает опыт ребенка, стимулирует развитие познавательных интересов, рождает и закрепляет социальные чувства.
Коммуникативная (общение) деятельность.	Объединяет взрослого и ребенка, удовлетворяет разнообразные потребности ребенка в эмоциональной близости с взрослым, в его поддержке и оценке.
Проектная деятельность.	Активизирует самостоятельную деятельность ребенка, обеспечивает объединение и интеграцию разных видов деятельности.
Конструктивная деятельность.	Дает возможность формировать сложные мыслительные действия, творческое воображение, механизмы управления собственным поведением.

3. Организационный раздел.

3.1 Описание материально-технического обеспечения Программы.

Материально-технические условия группы обеспечивают успешную реализацию ФГОС ДО.

В помещения группы входит:

- ✓ раздевалка
- ✓ групповое помещение
- ✓ моечная
- ✓ туалетная комната
- ✓ спальная комната

Занятия музыкой проводятся в музыкальном зале, занятия физическим развитием проводятся в физкультурном зале.

Развивающая предметно-пространственная среда (далее – РППС) в группе обеспечивает максимальную реализацию образовательного потенциала пространства группового помещения, материалов, оборудования и инвентаря для развития воспитанников, охраны и укрепления их здоровья, учёта психофизических, возрастных и индивидуальных особенностей. В соответствии с критериями, зафиксированными ФГОС дошкольного образования, РППС в группе

- ✓ содержательно насыщена;
- ✓ трансформируема;
- ✓ полифункциональна;
- ✓ вариативна;
- ✓ доступна;
- ✓ безопасна.

Насыщенность РППС соответствует возрастным возможностям детей и содержанию Программы для подготовительной к школе группы (от 6 до 7 лет).

Организация образовательного пространства и разнообразие материалов, оборудования и инвентаря (в группе) обеспечивает:

- ✓ игровую, познавательную, исследовательскую и творческую активность воспитанников, экспериментирование с доступными детям материалами (в том числе с песком и водой);

- ✓ двигательную активность, в том числе развитие крупной и мелкой моторики, участие в подвижных играх;
- ✓ эмоциональное благополучие детей во взаимодействии с предметно-пространственным окружением;
- ✓ возможность самовыражения детей.

Трансформируемость образовательного пространства обеспечено возможностью изменений РППС в зависимости от образовательной ситуации, в том числе от меняющихся интересов и возможностей детей.

Полифункциональность материалов обеспечивается:

- ✓ возможностью разнообразного использования различных составляющих предметной среды, например детской мебели, мягких модулей, и т. д.;
- ✓ наличием в группе полифункциональных (не обладающих жёстко закреплённым способом употребления) предметов, в том числе природных материалов, пригодных для использования в разных видах детской активности, в том числе в качестве предметов-заместителей в детской игре.

Вариативность среды обеспечена:

- ✓ наличием в группе различных пространств (для игры, конструирования, уединения и пр.), а также разнообразных материалов, игр, игрушек и оборудования, обеспечивающих свободный выбор детей;
- ✓ периодической сменяемостью игрового материала, появлением новых предметов, стимулирующих игровую, двигательную, познавательную и исследовательскую активность детей.

Доступность среды обеспечена:

- ✓ доступностью для воспитанников всех помещений, где осуществляется образовательный процесс;
- ✓ свободным доступом воспитанников к играм, игрушкам, материалам, пособиям, обеспечивающим все основные виды детской активности.

Безопасность РППС обеспечивается соответствием всех её элементов требованиям по обеспечению надёжности и безопасности их использования.

Организация образовательного пространства в групповом помещении дает детям возможность одновременно свободно заниматься разными видами деятельности, не мешая друг другу. Этому способствует зонирование группового помещения. Зонирование помещения помогает ребёнку выбрать для себя привлекательное занятие и сохранить устойчивый интерес к нему благодаря соответствующим игрушкам, не отвлекаясь на другие виды деятельности.

В групповом помещении организованы зоны для:

- ✓ приёма пищи и занятий;
- ✓ развития движений;
- ✓ сюжетных игр;
- ✓ игр со строительным материалом;
- ✓ игр с машинками, куклами;
- ✓ изобразительной деятельности;
- ✓ музыкальных занятий;
- ✓ чтения и рассматривания иллюстраций;
- ✓ игр с песком и водой;
- ✓ отдыха (уголок уединения);
- ✓ уголка природы.

В групповом помещении группы имеются материалы и игрушки:

- ✓ для **социально-коммуникативного развития детей** (наглядные пособия (книги, иллюстрации), отражающие разнообразные занятия детей и взрослых; картинки и фотографии, отражающие разные эмоциональные состояния людей (весёлый, грустный, смеющийся, плачущий, сердитый, удивлённый, испуганный и др.), их действия, различные житейские ситуации).

- ✓ **для процессуальных и сюжетных игр** (игрушки-персонажи: куклы разных размеров в одежде, которую можно снимать и надевать, куклы-голыши, антропоморфные (очеловеченные) животные из разных материалов (мишки, собачки, кошечки и т. д.); стационарная и настольная кукольная мебель (столики, стульчики, скамеечки, шкаф, кровати и пр.); стационарные и настольные наборы «кухня» (плита, стол, буфет, дощечки для нарезания продуктов и пр.); игрушки для разыгрывания различных сюжетов: кормления кукол (посуда, столовые приборы), укладывания спать (подушечки, простынки, одеяльца), купания (ванночки, флаконы, губки, салфетки), лечения (игрушечные наборы, в которые входят градусник, шприц, трубочка для прослушивания, кусочки ваты, бинтик и пр.), прогулок (коляски с подушечкой и одеяльцем, машинки), уборки (губка, мыло, мисочка или раковина, совок, веник, салфетки); игры в парикмахерскую (зеркало, расчёска, ленточки, флаконы), игры в магазин (весы, игрушечный калькулятор, касса, деньги, муляжи продуктов и др.), игры в цирк (заводные игрушки: обезьянка, курочка, заяц с барабаном; перчаточные куклы, маски), игры в солдатиков (соответствующие наборы игрушек) и др.); строительные наборы для изготовления мебели, домов, дорожек и пр.; машины разных размеров, цветов и назначения («скорая помощь», пожарная машина, грузовики, легковые и гоночные машины, самолёты, кораблики, поезд, трамвай, троллейбус и пр.); детские телефоны, предметы-заместители в коробках (кубики, палочки, шишки, жёлуди, шарики, детали пирамидок и конструкторов, фигурные катушки и пр.); крупные модули для строительства машин, поездов, домов и пр.
- ✓ **для познавательного и речевого развития детей** (бытовые предметы и игрушки, стимулирующие развитие предметной деятельности, выполненные из различных материалов, разных размеров, цветов, фактур, наличие одинаковых наборов игрушек; пирамидки и стержни для нанизывания с цветными элементами разнообразных форм для индивидуальных занятий; большая напольная пирамида для совместных игр детей; матрёшки; наборы кубиков и объёмных тел (цилиндры, бруски, шары, диски); игрушки-орудия (совочки, лопатки с наборами формочек, удочки, сачки, черпачки, грабельки, молоточки, веера и др.); наборы разнообразных объёмных вкладышей; мозаики, рамки-вкладыши с различными геометрическими формами, пазлы; конструкторы; игрушки-забавы (звучащие,двигающиеся: неваляшки, колокольчики, др.); заводные игрушки (большие и маленькие волчки, машинки и пр.).
- ✓ **для развития познавательной активности, экспериментирования:** стол с песком и водой; плавающие и тонущие предметы (губки, дощечки, металлические предметы, предметы из резины, пластмассы и пр.); разнообразные бытовые предметы для исследования (часы, неработающая кофемолка, телефон и пр.); приборы, в том числе детские (лупы, бинокли, калейдоскопы, зеркальца, электрические фонарики, метроном, магнитные игрушки); игрушки из материалов разного качества и разной плотности (из тканей, резины, дерева, пластика и др.; мягконабивные игрушки из разных тканей, заполненные различными материалами (крупой, бумагой, лоскутками и пр.); пластические материалы (глина, тесто); материалы для пересыпания и переливания (пустые пластиковые бутылки, банки, фасоль, горох, макароны и пр.); трубочки для продувания, просовывания; игрушки с секретами и сюрпризами (коробочки и пеналы с подвижной крышкой, шкатулки с разными застёжками, головоломки, наборы для игр, направленных на решение проблемных ситуаций); игрушки со светозвуковым эффектом; «волшебный мешочек», наполняемый мелкими предметами и игрушками; игрушки и предметы для наблюдения (электрическая железная дорога, серпантинная дорога, эстакады с движущимися игрушками, мыльные пузыри и др.); наборы предметных картинок и сюжетных картин по разным темам (например, «Домашние и дикие животные», «Деревья. Кустарники. Травы», «Насекомые», «Птицы», «Профессии», «Правила дорожного движения», «Сезонные изменения в природе» и т. д.); книги,

открытки, альбомы, аудиоматериалы, знакомящие детей с явлениями природы, жизнью животных и растений.

- ✓ **для развития речи:** книжки с картинками (сборники потешек, стишков, прибауток, песен, сказок, рассказов); предметные и сюжетные картинки, наборы картинок для группировки (одежда, посуда, мебель, животные, транспорт, профессии, игрушки и др.).
- ✓ **для художественно-эстетического развития детей:** книги с красочными иллюстрациями, репродукции; альбомы с цветными фотографиями произведений декоративно-прикладного искусства; альбомы с рисунками или фотографиями музыкальных инструментов; музыкальные инструменты (пианино, баян, аккордеон, гитара); фланелеграф; стенд для демонстрации детских рисунков и поделок; ёмкости для хранения материалов для изобразительной деятельности.
- ✓ **для изобразительной деятельности:** наборы цветных карандашей, фломастеров, разноцветных мелков; краски (гуашь, акварель, пищевые красители); кисти для рисования, клея; палитра, ёмкости для воды, красок, клея; салфетки для вытирания рук и красок; бумага разных форматов, цветов и фактуры, картон для рисования и аппликации; глина, пластилин (не липнущий к рукам); печатки, губки, ватные тампоны для нанесения узоров; трафареты для закрашивания; доски для рисования мелками, подставки для работы с пластилином, глиной, тестом; мольберты; фартуки для детей.
- ✓ **для музыкального развития детей:** игрушечные музыкальные инструменты (бубны, барабаны, трещотки, треугольники, маракасы, ложки, колокольчики, дудочки, металлофоны, пианино, шумовые инструменты, в том числе самодельные); игрушки с фиксированной мелодией (музыкальные шкатулки, шарманки, электромузыкальные игрушки с наборами мелодий, звуковые книжки, открытки); аудиосредства (магнитофон; аудиоматериалы с записями музыкальных произведений).
- ✓ **для театрализованной деятельности:** оснащение для разыгрывания сценок и спектаклей (наборы кукол, сказочных персонажей, ширмы для кукольного спектакля, костюмы, маски, театральные атрибуты и др.); карнавальные костюмы, маски; фланелеграф с набором персонажей и декораций, различные виды театров (настольный плоскостной, теневой и пр.);
- ✓ **для физического развития детей:** различные приспособления, способствующие развитию двигательной активности детей (ползание, лазанье, ходьба, бег, прыжки), модульные сооружения различных форм, изготовленные из разнообразных материалов; верёвки; дорожки для ходьбы, задающие изменение направления движения; массажные дорожки и коврики с разным покрытием; игрушки и материалы, развивающие мелкую и крупную моторику, в том числе: мячи разных размеров, в том числе массажные; кегли; обручи, кольца; игрушки, которые можно катать, толкать; специальные приспособления (стенды), предназначенные для развития разнообразных движений кисти руки и пальцев (застёжки — молнии, пуговицы, петли, крючки, шнуровки и др.); коробки с разными крышками и прорезями, копилки.

3.2 Обеспеченность Программы методическими материалами и средствами обучения и воспитания

В соответствии с ФГОС, материально-техническое обеспечение программы включает в себя учебно-методический комплект, оборудование, оснащение (предметы).

О.О. «Социально-коммуникативное развитие»		
Обеспеченность методическими материалами	Описание материально технического обеспечения	Средства обучения и воспитания
Н.Н. Авдеева, Н.Л. Князева, Р.Б. Стеркина «Основы безопасности детей дошкольного возраста». – М.:2004	Наборы кукольной мебели, наборы чайной, столовой и кухонной посуды, предметы одежды (уголок	Дидактический демонстрационный материал. Плакаты: «Правила

<p>Саулина Т. Ф. Три сигнала светофора. Ознакомление дошкольников с правилами дорожного движения. — М.: Мозаика-Синтез, 2009-2010.</p> <p>Безопасность на улицах и дорогах: Методическое пособие для работы с детьми старшего дошкольного возраста / Н.Н. Авдеева, О.Л. Князева, Р.Б. Стеркина, М.Д. Маханева. — М.: ООО «Издательство АСТ-ЛТД», 1997.</p> <p>Комарова, Л.В. Куцакова, Л.Ю. Павлова. — М.: Мозаика-Синтез, 2005.</p> <p>Куцакова Л. В. Нравственно-трудовое воспитание в детском саду, — М.: Мозаика-Синтез, 2007-2010.</p> <p>Бондаренко А.К. Дидактические игры в детском саду. — М.: Просвещение, 1991.</p>	<p>ряженья), игрушки-орудия труда («Мастерская» для мальчиков), игрушечная бытовая техника, игрушки-транспорт, игрушки-самodelки, различные виды театров, разнообразные маски, театральные костюмы и их элементы, празднично-карнавальные игрушки, детские книги с различным жанровым содержанием,</p>	<p>дорожного движения» «Дорожные знаки» «Правила поведения при пожаре» «Один дома» «Правила безопасности для детей» «Если ты остался один дома» «Правила поведения на дороге» «Правила пожарной безопасности» «Основы безопасности детей дошкольного возраста».</p> <p>Комплект карточек. Беседы с ребенком «Безопасность на дороге».</p>
--	--	---

О.О. «Познавательное развитие»

<p>Помораева И. А., Позина В. А. Занятия по формированию элементарных математических представлений в подготовительной группе детского сада: Планы занятий. — М.: Мозаика-Синтез, 2009-2010.</p> <p>Дыбина О. Б. Что было до... Игры-путешествия в прошлое предметов. — М., 1999.</p> <p>Соломенникова О. А. Экологическое воспитание в детском саду. — М.: Мозаика-Синтез, 2005-2010.</p> <p>Дыбина О. Б. Ребенок и окружающий мир. — М.: Мозаика-Синтез, 2005-2010.</p> <p>С.Н. Николаева «Юный эколог». Методическое пособие для работы с детьми 2-4 лет. М.: Мозаика-Синтез, 2010.</p> <p>С.Н. Николаева «Юный эколог». Методическое пособие для</p>	<p>Наборы материалов для группировки, сортировки, обследования, сравнения (геометрических тел, объемных и плоскостных фигур), серии картинок для выстраивания временных рядов, пособия на освоения состава числа, развивающие игры на плоскостное моделирование (Танграм, Треугольники, и др.), головоломки разнообразные (пазлы, объемные, плоскостные и др.), дидактические игры на развитие умений сравнивать, обобщать, группировать и др., познавательные книги, рабочие тетради, наглядные пособия, геометрический конструктор, счеты разные, пособия-игры на соотношение «Счет-количество», счетные</p>	<p>детская литература о природе, энциклопедии о природе, наборы картинок (рыбы, птицы, звери, насекомые и др.), серии демонстрационных картин (мир природы, животные, фрукты, овощи и др.), дидактические игры о природе, календари погоды, домино «Животные», «Растения» и др., кубики с предметными картинками, наборы иллюстраций к произведениям детской литературы, дорожные знаки, фигуры животных взрослых и их детенышей, Дидактический демонстрационный материал «Армия России» Дидактический демонстрационный материал «Времена года».</p>
---	--	--

<p>работы с детьми средней группы (4-5 лет). М.: Мозаика-Синтез, 2010.</p> <p>С.Н.Николаева «Юный эколог». Методическое пособие для работы с детьми старшей группы (5-6 лет). М.: Мозаика-Синтез, 2010.</p> <p>С.Н.Николаева «Юный эколог». Методическое пособие для работы с детьми подготовительной группы (6-7 лет). М.: Мозаика-Синтез, 2010.</p>	<p>палочки, разрезная касса, наборы кубиков с цифрами, с числовыми фигурами, набор цифр магнитных, средства измерения времени, различные условные мерки, пособие для освоения частей суток, шашки, сортировочный ящик (коробка) с прорезями для основных геометрических тел, пособия для установления отношений «Один-много», оборудование для проведения исследовательской деятельности (лупа, мерные стаканы, микроскопы, природный материал, магниты и др.), оборудование и инвентарь для ухода за растениями</p>	<p>Зима» Дидактический демонстрационный материал «Времена года. Весна» Дидактический демонстрационный материал «Времена года. Осень» Дидактический демонстрационный материал «Времена года. Лето»</p> <p>Наглядно дидактические пособия «Кем быть?»</p> <p>Наглядно дидактические пособия «Откуда что берётся? Хлеб»</p>
О. О. «Речевое развитие»		
<p>Гербова В. В. Занятия по развитию речи в подготовительной группе детского сада.-М.: Мозаика-Синтез, 2007-2010.</p> <p>Максаков А. И. Воспитание звуковой культуры речи дошкольников,— М.; Мозаика-Синтез, 2005-2010.</p> <p>Максаков А.И., Тумакова Г.А. Учителем играя. — М.: Просвещение, 1983.</p> <p>Книга для чтения в детском саду и дома. Хрестоматия. 2-4 года / Сост. В. В. Гербова, Н. П. Ильчук и др. - М., 2005.</p> <p>Книга для чтения в детском саду и дома. Хрестоматия. 4-5 лет / Сост. В. В. Гербова, Н. П. Ильчук и др. - М., 2005.</p> <p>Книга для чтения в детском саду и дома. Хрестоматия. 5-7 лет / Сост. В. В. Гербова, Н. П. Ильчук и др. — М., 2005.</p> <p>Гербова В. В. Развитие речи в детском саду. — М.: Мозаика-Синтез,</p>	<p>Наборы кукольной мебели, наборы чайной, столовой и кухонной посуды, предметы одежды (уголок ряженья), игрушки-орудия труда («Мастерская» для мальчиков), игрушечная бытовая техника, игрушки-транспорт, игрушки-самodelки, различные виды театров, разнообразные маски, театральные костюмы и их элементы, празднично-карнавальные игрушки, детские книги с различным жанровым содержанием медитека презентаций, произведения художественной литературы (в соответствии с программными задачами), игры и игрушки для постановки правильного дыхания и развития артикуляционного аппарата, наборы парных</p>	<p>Дидактический демонстрационный материал «Времена года. Зима».</p> <p>Дидактический демонстрационный материал «Времена года. Весна»</p> <p>Дидактический демонстрационный материал «Времена года. Осень»</p> <p>Дидактический демонстрационный материал «Времена года. Лето»</p> <p>Дидактический демонстрационный материал «Животные», «Фрукты, овощи», «Растения», «Профессии».</p>

2005.	картинок на соотнесение (сравнение), и ошибки (смысловые) и др.	
О. О. «Художественно-эстетическое развитие»		
<p>Комарова Т. С. Занятия по изобразительной деятельности в подготовительной группе детского сада. Конспекты занятий. — М.: Мозаика-Синтез, 2005-2010.</p> <p>Комарова Т. С. Детское художественное творчество. — М.: Мозаика-Синтез, 2010.</p> <p>Комарова Т. С. Изобразительная деятельность в детском саду. — М.: Мозаика-Синтез, 2005-2010.</p> <p>Зацепина М. Б. Музыкальное воспитание в детском саду. — М.: Мозаика-Синтез, 2005-2010.</p> <p>Зацепина М. Б. Культурно-досуговая деятельность в детском саду. — М.: Мозаика-Синтез, 2005-2010.</p> <p>Зацепина М. Б., Антонова Т. В. Праздники и развлечения в детском саду. — М.: Мозаика-Синтез, 2005-2010.</p> <p>Куцакова Л. В. Занятия по конструированию из строительного материала в подготовительной к школе группе детского сада. — М.: Мозаика-Синтез, 2006-2010.</p> <p>Куцакова Л. В. Конструирование и ручной труд в детском саду. — М.: Мозаика-Синтез, 2008-2010.</p>	<p>Мольберт, различные виды бумаги, пластилин, акварельные, масляные краски, гуашь, различного вида конструкторы со схемами сложения, дидактические игры, восковые мелки, кисти, цветные карандаши, фломастеры, материалы для развития эстетического восприятия (объекты репродукции картин), произведения мастеров народного промысла, трафареты, портреты художников, книги-раскраски, палитры для смешивания красок, альбомы для рассматривания, картон, доски для лепки, клей, наборы для декорирования из природного материала, материалы для оформления группы к праздникам, стаканчики для воды, готовые формы для выкладывания и наклеивания, материалы для оформления и декорирования работ (аппликации и дизайна), материалы для ручного труда и нетрадиционной техники выполнения аппликации, Детские музыкальные инструменты, технические средства обучения: музыкальный центр, различные пособия для занятий: дидактические музыкальные игры,</p>	<p>Дидактический демонстрационный материал «Дымковская игрушка-1»</p> <p>Дидактический демонстрационный материал «Хохлома»</p> <p>Дидактический демонстрационный материал «Хохлома примеры узоров»</p> <p>Дидактический демонстрационный материал «Гжель примеры узоров»</p> <p>Дидактический демонстрационный материал «Хохлома изделия народных мастеров»</p> <p>Настольные театры</p> <p>Дидактический демонстрационный материал «Национальные костюмы народов России»</p>

	иллюстративный материал, аудиокассеты, портреты композиторов, оборудование и материалы для проведения утренников и развлечений (атрибуты, декорации, костюмы и др.), мягкие игрушки для сюрпризного момента, различные виды театра, наборы игрушек и предметов, помогающие отобразить социальный быт; игрушечные орудия труда для мальчиков; различные виды транспорта; куклы; контейнеры с различными видами конструкторов; предметы-заместители;	
О. О. «Физическое развитие»		
Пензулаева Л.И. Физкультурные занятия в детском саду. Подготовительная группа. - М.: Мозаика-Синтез, 2010. Пензулаева Л. И. Оздоровительная гимнастика для детей 3-7 лет. — М.: Мозаика-Синтез, 2009-2010 Харченко Т.Е. Бодрящая гимнастика для дошкольников.- М.:Детство-пресс	Корзины для метания, мячи различного диаметра, ленты разноцветные, обручи, лестница для лазанья, кегли, скакалки разной длины, сухой бассейн, кольцобросы, надувные мячи, флажки разноцветные, набор для игры в бадминтон, гантели детские, дорожка-балансир.	Дидактический демонстрационный материал «Летние виды спорта» Вохринцева С. 2012 Дидактический демонстрационный материал «Зимние виды спорта» Вохринцева С. 2009

3.3 Режим дня

Цикличность процессов жизнедеятельности обуславливают необходимость выполнения режима, представляющего собой рациональный порядок дня, оптимальное взаимодействие и определённую последовательность периодов подъёма и снижения активности, бодрствования и сна. Режим дня в детском саду организуется с учётом физической и умственной работоспособности, а также эмоциональной реактивности в первой и во второй половине дня. Режим дня соответствует возрастным особенностям детей подготовительной группы и способствует их гармоничному развитию.

Режим дня

Режимные моменты	Подготовительная группа
Приход детей в детский сад, свободная игра, самостоятельная деятельность	7.30-8.30

Подготовка к завтраку, завтрак	8.30-8.50
Игры, самостоятельная деятельность детей	8.50-9.00
Организованная детская деятельность, занятия	9.00-10.50
Подготовка к прогулке, прогулка	11.00-12.40
Возвращение с прогулки, самостоятельная деятельность	12.40-12.50
Подготовка к обеду, обед	12.50-13.15
Подготовка ко сну, дневной сон	13.15-15.00
Постепенный подъем, самостоятельная деятельность	15.00-15.25
Полдник	15.25-15.40
Игры, самостоятельная и организованная детская деятельность	15.40-16.40
Подготовка к прогулке, прогулка	16.40-18.00
Возвращение с прогулки, самостоятельная деятельность	18.00-18.20
Подготовка к ужину, ужин	18.20-18.45
Самостоятельная деятельность, уход домой	18.45-19.30

Режим двигательной активности

Формы работы	Виды занятий	Количество и длительность занятий (в мин.)
Физкультурные занятия	а) в помещении	2 раза в неделю 30-35
	б) на улице	1 раз в неделю 30-35
Физкультурно-оздоровительная работа в режиме дня	а) утренняя гимнастика (по желанию детей)	ежедневно 10-12
	б) подвижные и спортивные игры и упражнения на прогулке	Ежедневно 2 раза (утром и вечером) 30-40
	в) физкультминутки (в середине статического занятия)	3-5 ежедневно в зависимости от вида и содержания
Активный отдых	а) физкультурный досуг	1 раз в месяц 40
	б) физкультурный праздник	2 раза в год до 60 мин.
	в) день здоровья	1 раз в квартал
Самостоятельная двигательная активность	самостоятельное использование физкультурного и спортивно-игрового оборудования	ежедневно
	самостоятельные подвижные и спортивные	ежедневно

План профилактической оздоровительной работы

Оздоровительные мероприятия	Особенности организации	Группа ДОУ	Ответственный
Приём детей на воздухе	Ежедневно, до 15 градусов (июнь-август)	Все группы	Воспитатели групп

Утренняя гимнастика	Ежедневно	Все группы	Воспитатели групп
Утренняя гимнастика на воздухе	Ежедневно, до 15 градусов (июнь-август)	Все группы	Воспитатели групп
Сквозное проветривание	2 раза в день	Все группы	Младшие воспитатели
Подвижные игры и физические упражнения	Ежедневно, не менее 2 раз в день	Все группы	Воспитатели групп
Прогулки	Ежедневно, не менее 2 раз в день	Все группы	Воспитатели групп
Физкультурные занятия на воздухе	В течение года 1 раз в неделю (Июнь-август 3 раза)	Все группы	Воспитатели групп
Физкультминутки	Ежедневно	Все группы	Воспитатели групп
Ходьба босиком (профилактика плоскостопья)	Ежедневно после сна	Все группы	Воспитатели групп
Контрастное босохождение (песок-трава-керамзит)	Ежедневно во время прогулки (июнь-август) с учётом погодных условий	Средняя, старшая, подготовительная	Воспитатели групп
Дыхательная гимнастика	во время утренней зарядки, на физкультурном занятии, на прогулке, после сна	Все группы	Воспитатели групп
Гимнастика для глаз	Ежедневно	Все группы	Воспитатели групп
Пальчиковая гимнастика	Ежедневно	Все группы	Воспитатели групп
Контрастные воздушные ванны	Ежедневно после сна	Все группы	Воспитатели групп
Полоскание рта	Ежедневно после приёма пищи	Со средней группы	Медсестра воспитатели
Полоскание горла отварами трав	Ежедневно (периоды возникновения инфекции)	Со средней группы	Медсестра воспитатели
Обширное умывание (мытьё рук до локтей)	После сна ежедневно	Все группы	Воспитатели групп
Обливание ног	Ежедневно после дневной прогулки (июнь –август)	Со 2 младшей группы	Воспитатели групп
Умывание	После каждого приёма пищи, после прогулки	Все группы	Воспитатели групп
Витамиотерапия	2 раза в год	Все группы	Медсестра
Профилактика гриппа и простудных заболеваний	Ежедневно (периоды возникновения)	Все группы	Медсестра

(Чесночные ванночки)	инфекции)		
Физиотерапевтические процедуры: кварцевание в отсутствие детей	В течение года	Все группы	Медсестра Младший воспитатель
Фитотерапия: фиточай	2 раза в год (20дней)	По назначению врача	Медсестра
Фитонцидотерапия (лук, чеснок)	Неблагоприятные периоды	Все группы	Медсестра
Облегчённая одежда	Ежедневно	Все группы	Воспитатели групп
Одежда по сезону	Ежедневно на прогулках	Все группы	Воспитатели групп
Игры с водой	Ежедневно на прогулках (в летний период)	Все группы	Воспитатели групп

Образовательная деятельность на пятидневную неделю

Организованная образовательная деятельность	
<i>Базовый вид деятельности</i>	<i>Периодичность</i>
	<i>Подготовительная группа</i>
Физическая культура	2 раза в неделю
Физическая культура на прогулке	1 раз в неделю
Познавательное развитие	4 раз в неделю
Развитие речи	2 раза в неделю
Рисование	2 раза в неделю
Лепка	1 раз в 2 недели
Аппликация	1 раз в 2 недели
Музыка	2 раза в неделю
Итого	14 занятий в неделю
Длительность непосредственно образовательной деятельности	30 мин
Объем непосредственно образовательной деятельности	8 ч 30 мин
Образовательная деятельность в ходе режимных моментов	
Утренняя гимнастика	ежедневно
Комплексы закаливающих процедур	ежедневно
Гигиенические процедуры	ежедневно
Ситуативные беседы при проведении режимных моментов	ежедневно
Чтение художественной литературы	ежедневно
Дежурства	ежедневно
Прогулки	ежедневно
	Самостоятельная деятельность детей
Игра	ежедневно

Самостоятельная деятельность детей в центрах развития	ежедневно
---	-----------

Модель образовательной деятельности на неделю

понедельник	вторник	среда	четверг	пятница
1.Познавательное развитие (9.15-9.45) 2.Лепка/Аппликация (9.55-10.25) 3.Физическая культура (10.55-11.25) <u>2 пол.дня</u> Совместная деятельность <i>Страна правильного питания</i>	1.Познавательное развитие (ФЭМП) (9.15-9.45) 2.Рисование (9.55-10.25) 3.Музыка (10.30-11.00) <u>2 пол.дня</u> Совместная деятельность <i>ОБЖ/ПДД</i>	1.Развитие речи и подготовка к обучению грамоте (9.15-9.45) 2.Познавательное развитие (ознакомление с миром природы) (9.55-10.25) 3.Физическая культура (на прогулке) (11.30-12.10) <u>2 пол.дня</u> Совместная деятельность <i>Сюжетно-ролевая игра</i>	1.Познавательное развитие (ФЭМП) (9.15-9.45) 2.Рисование/конструктивно-модельная деятельность. (9.55-10.25) 3. Музыка (10.30-11.00) <u>2 пол.дня</u> Совместная деятельность <i>Театрализация</i>	1.Развитие речи и подготовка к обучению грамоте (9.15-9.45) 2.Физическая культура (11.30-12.10) <u>2 пол.дня</u> Совместная деятельность <i>«Живая планета»</i>

Циклограмма образовательной деятельности вне ННОД

1-я половина дня	2-я половина дня
<u>Режимные моменты:</u> – утренняя гимнастика; – подготовка к завтраку, завтрак; – подготовка к прогулке, возвращение с прогулки; – подготовка к обеду, обед; – подготовка к сну	<u>Режимные моменты:</u> – подъём, воздушные, водные процедуры; – подготовка к полднику/ужину, полдник/ужин
<u>Утро</u> <i>Индивидуальная работа</i> (на основе педдиагностики). <u>Совместная деятельность:</u> – игровая; – коммуникативная; – самообслуживание и элементарный бытовой труд; – познавательно-исследовательская; – восприятие художественной литературы и фольклора; – конструирование; – изобразительная; – музыкальная; – двигательная. <u>Самостоятельная деятельность</u>	<u>Перед 2-й прогулкой</u> <u>Совместная деятельность:</u> – игровая; – коммуникативная; – самообслуживание и элементарный бытовой труд; – познавательно-исследовательская; – восприятие художественной литературы и фольклора; – конструирование; – изобразительная; – музыкальная; – двигательная. <u>Дополнительные образовательные услуги</u> (кружки/секции)

(создание предметно-развивающей среды, проблемных ситуаций в среде, мотивация к самостоятельной деятельности)	
<u>1-я прогулка</u> <u>Совместная деятельность:</u> игровая; коммуникативная; элементарный бытовой труд; познавательно-исследовательская; двигательная. <u>Самостоятельная деятельность.</u> <u>Индивидуальная работа</u> (на основе педагогической диагностики)	<u>2-я прогулка</u> <u>Совместная деятельность:</u> игровая; коммуникативная; элементарный бытовой труд; познавательно-исследовательская; двигательная. <u>Самостоятельная деятельность</u>
-	<u>Вечер</u> <u>Самостоятельная деятельность.</u> <u>Индивидуальная работа</u> (на основе педагогической диагностики)

3.4 Особенности традиционных событий, праздников и мероприятий

Воспитательно-образовательный процесс строится с учетом контингента воспитанников, их индивидуальных и возрастных особенностей, социального заказа родителей.

При организации воспитательно-образовательного процесса необходимо обеспечить единство воспитательных, развивающих и обучающих целей и задач, при этом следует решать поставленные цели и задачи, избегая перегрузки детей, на необходимом и достаточном материале, максимально приближаясь к разумному «минимуму». Построение образовательного процесса на **комплексно-тематическом принципе** с учетом интеграции образовательных областей дает возможность достичь этой цели.

Построение всего образовательного процесса вокруг одной центральной темы дает большие возможности для развития детей. Темы помогают организовать информацию оптимальным способом. У дошкольников появляются многочисленные возможности для практики, экспериментирования, развития основных навыков, понятийного мышления.

Тематический принцип построения образовательного процесса позволяет органично вводить региональные и культурные компоненты, учитывать специфику дошкольного учреждения.

Одной теме следует уделять не менее одной недели. Оптимальный период — 2-3 недели. Тема должна быть отражена в подборе материалов, находящихся в группе и центрах (уголках) развития.

Тематическое планирование.

дата	дошкольный возраст
2 - 6 сентября	«День знаний»
9 - 13 сентября	«Праздник урожая» Осенины именины (14 сентября)
16 - 20 сентября	«День работников леса» (третье воскресенье сентября)
23 – 27 сентября	«День дошкольного работника» (27 сентября)
30 сентября – 4 октября	«День пожилых людей» (1 октября)
7 – 11 октября	«Всемирный день почты» (9 октября)
14 – 18 октября	«Праздник осени» (сезон. изменения) «Хлеб всему голова!»
21 – 25 октября	Мой дом (мой город)
28 - 01 ноября	«День России» (Моя родная страна) (4 ноября – День народного единства)
05 – 08 ноября	«Безопасность» (пожарная, незнакомцы, ПДД)
11 – 15 ноября	«Наши права»
18 – 22 ноября	«Здравствуй зимушка-зима» (сезонные изменения, познавательное экспериментирование, безопасность)
25 – 29 ноября	«День Матери» (последнее воскресенье ноября)
02 - 06 декабря	«День спасателя» (27 декабря)
09 – 31 декабря	«Новый год»
13 – 17 января	«Рождественские колядки»
20 – 24 января	«Неделя вежливости»
27 – 31 января	«Зимняя спартакиада»
03 – 07 февраля	«Неделя добрых дел» (День спонтанного проявления доброты) «Неделя безопасности»
10 – 14 февраля	«Неделя безопасности»
17 21 февраля	«День защитников Отечества»
25 февраля – 6 марта	«Международный женский день»
10 - 13 марта	«Народная культура и традиции»
16 – 20 марта	«Театральная неделя» (27 марта Международный день театра)
23 – 27 марта	«Встреча весны» (День птиц - 1 апреля, День Водяного – 3 апреля, 22 апреля – Международный день Земли, Пасха)
30 марта – 3 апреля	«Неделя здоровья» (7 апреля Всемирный день здоровья)
06 – 10 апреля	«День космонавтики» (12 апреля)
13 – 17 апреля	«Неделя детской книги» (23 апреля - Всемирный день книги)
20 – 24 апреля	«Береги свою планету» экология
27 апреля – 8 мая	«День Победы»
12 – 15 мая	«Международный день музеев» (18 мая)
18 – 22 мая	«Международный день семьи» (15 мая)
25 – 29 мая	До свидания, детский сад! Здравствуй, школа!

3.5 Особенности организации предметно-пространственной развивающей среды

Микроцентры	Основное предназначение	Оснащение
«Физкультурный уголок»	- Расширение индивидуального двигательного опыта в самостоятельной деятельности	- Оборудование для ходьбы, бега, равновесия; - Для прыжков;

		<ul style="list-style-type: none"> - Для катания, бросания, ловли; - Для ползания и лазания; - Гимнастический спортивный комплекс - Атрибуты к подвижным и спортивным играм; - Нетрадиционное физкультурное оборудование
«Уголок природы»	- Расширение познавательное опыта, использование его в трудовой деятельности.	<ul style="list-style-type: none"> - Календарь природы - Комнатные растения в соответствии с возрастными рекомендациями; - Сезонный материал; - Паспорта растений; - Стенд со сменяющимся материалом на экологическую тематику; - Макеты; - Литература природоведческого содержания, набор картинок, альбомы; - Материал для проведения элементарных опытов; - Обучающие и дидактические игры по экологии; - Инвентарь для трудовой деятельности; - Природный и бросовый материал.
«Уголок развивающих игр»	- Расширение познавательного и сенсорного опыта детей	<ul style="list-style-type: none"> - Дидактические игры; - Настольно-печатные игры; - Познавательный материал; - Материал для детского экспериментирования.
«Родной город»	- Расширение краеведческих представлений детей, накопление познавательного опыта.	- Иллюстрации, фотографии, альбомы, литература о достопримечательностях г. Черепанова.
«Строительная мастерская»	- Проживание преобразование познавательного опыта в продуктивной деятельности, развитие ручной умелости, творчества. Выработка позиции творца.	<ul style="list-style-type: none"> - Напольный строительный материал; - Настольный строительный материал; - Пластмассовые конструкторы; - Конструкторы с металлическими деталями; - Транспортные игрушки; - Схемы иллюстрации отдельных построек.
«Игровая зона»	<ul style="list-style-type: none"> - реализация ребенком полученных имеющихся знаний об окружающем мире в игре. - Накопление жизненного опыта. 	- Атрибутика для сюжетно-ролевых игр по возрасту детей («Семья», «Больница», «Парикмахерская», «Школа», «Почта», «Библиотека» и др.).
«Уголок безопасности»	- Расширение познавательного опыта, его использование в повседневной деятельности.	<ul style="list-style-type: none"> - Дидактические, настольные игры по профилактике ДТП; - Дорожные знаки; - Литература о правилах дорожного движения.
«Книжный уголок»	Формирование умение самостоятельно работать с	- Детская художественная литература в соответствии с возрастом детей

	книгой, «добывать» нужную информацию	<ul style="list-style-type: none"> - Наличие художественной литературы - Иллюстрации по темам образовательной деятельности по ознакомлению с окружающим миром и ознакомлению с художественной литературой - Материалы о художниках - иллюстраторах - Портрет поэтов, писателей (старший возраст) - Тематические выставки
«Театрализованный уголок»	Развитие творческих способностей ребенка, стремление проявить себя в играх- драматизациях	<ul style="list-style-type: none"> - Ширма - Элементы костюмов - Различные виды театров (в соответствии с возрастом) - Предметы декорации
«Творческая мастерская»	Проживание, преобразование познавательного опыта в продуктивной деятельности. Развитие ручной умелости, творчества. Выработка позиции творца	<ul style="list-style-type: none"> - Бумага разного формата, разной формы, разного тона - Достаточное количество цветных карандашей, красок, кистей, тряпочек, пластилина (стеки, доски для лепки) - Наличие цветной бумаги и картона - Достаточное количество ножниц с закругленными концами, клея, клеенок, тряпочек, салфеток для аппликации - Бросовый материал (фольга, фантики от конфет и др.) - Место для сменных выставок детских работ, совместных работ детей и родителей - Место для сменных выставок произведений изобразительного искусства - Альбомы- раскраски - Наборы открыток, картинки, книги и альбомы с иллюстрациями, предметные картинки - Предметы народно - прикладного искусства
Микроцентр «Музыкальный уголок»	Развитие творческих способностей в самостоятельно- ритмической деятельности	<ul style="list-style-type: none"> - Детские музыкальные инструменты - Портрет композитора (старший возраст) - Магнитофон - Набор аудиозаписей - Музыкальные игрушки (озвученные, не озвученные) - Игрушки- самоделки - Музыкально- дидактические игры - Музыкально- дидактические пособия

Система развивающей предметной среды, используемая в подготовительной группе строится с соблюдением следующих принципов:

1	Содержательно-насыщенная	соответствующая возрасту детей старшей группы и предусматривающая разнообразие тематики материалов и оборудования и активности воспитанников во взаимодействии с предметным окружением
2	Вариативная	определяющая наличие в группе различных пространств (для игры, конструирования, уединения и пр.), а также разнообразие материалов, игр, игрушек и оборудования, обеспечивающих свободный выбор детей
3	Полифункциональная	предусматривающая обеспечение всех составляющих воспитательно-образовательного процесса и возможность разнообразного использования различных составляющих предметно-развивающей среды
4	Трансформируемая	обеспечивающая возможность изменений предметно-развивающей среды, позволяющих, по ситуации, вынести на первый план ту или иную функцию пространства от меняющихся интересов и возможностей детей
5	Доступная	для воспитанников группы, в которой осуществляется образовательная деятельность
6	Безопасная	предметно-пространственная среда, которая предполагает соответствие всех её элементов требованиям по обеспечению надёжности и безопасности их использования

Организация образовательного пространства группы обеспечивает:	Созданы условия для самостоятельного активного и целенаправленного действия детей во всех видах деятельности
игровую, познавательную, исследовательскую, экспериментирование с доступными детям материалами	условия для развития игровой деятельности (игровые уголки в соответствии с возрастом детей);
двигательную активность, в том числе развитие крупной и мелкой моторики, участие в подвижных играх и соревнованиях	условия для развития двигательной активности детей (физкультурные уголки);
эмоциональное благополучие детей во взаимодействии с предметно-пространственным окружением	условия для коррекционной работы (коррекционный уголок в группе, содержащий игры и пособия по всем разделам коррекционной работы по развитию речи);
возможность самовыражения детей.	условия для развития детского творчества (уголки изобразительной и конструктивной, театрализованной и музыкальной деятельности детей);
творческую активность всех воспитанников	условия для воспитания экологической культуры (природные уголки и уголки детского экспериментирования); условия для развития познавательной активности и речи (пособия и материалы). уголок уединения.

Предметно-пространственная среда в данной группе соответствует следующим показателям:

1	безопасна
2	соответствует физиологическим потребностям ребёнка в движении
3	мебель соответствует физическим параметрам развития детей (росту, возможностям здоровья и т.п.)

4	наполнена разнообразным игровым оборудованием, соответствующего возрасту детей старшей группы и образовательным задачам
5	компактная, легко трансформируемая детская мебель в целях обеспечения оптимальной двигательной активности детей в течение дня, высвобождения дополнительных площадей для полноценной игровой деятельности, а также гибкого моделирования образовательного пространства в зависимости от образовательных задач
6	пополнена различным «бросовым» материалом для организации творческого ручного труда, проведения опытов и экспериментирования (шишки, пуговицы, бусины, кусочки кожи и ткани, камешки, брусочки, нитки, солома и др.)
7	обеспечивает доступность игрового оборудования, материалов для творческой деятельности (изобразительной, музыкальной, театральной и др.), игрушек, дидактических материалов, размещение их в поле зрения ребёнка и обеспечивает возможность свободного использования (расположено на уровне не выше вытянутой руки ребёнка)
8	обеспечена эстетическим оформлением, ориентированным на психологический комфорт ребёнка (цветовая гамма, удобство, комфорт, эстетика и т.д.)
9	предполагает совместное с детьми изменение и проектирование образовательного пространства

Приложение