

МКДОУ д/с №54 УКМО

**ФОРМИРОВАНИЕ  
ПЕРВИЧНЫХ ПРЕДСТАВЛЕНИЙ  
ОБ ОКРУЖАЮЩЕМ МИРЕ:  
«Что нам осень принесла?»**

Воспитатель: Пинигина В.А.










# Осень

Если на деревьях листья пожелтели,  
Если в край далёкий птицы улетели,  
Если небо хмурое, если дождик льётся,  
Это время года осенью зовётся.

М. Ходякова



Назови признаки осени которые ты знаешь (Листья опадают, день короче ночь-  
длиннее, идёт дождь, всё желтеет, переодеваемся в тёплые вещи) Нажми на картинки  
которые не относятся к признакам осени. (капель, распускаются почки) Назови к  
какому времени года относятся лишние картинки? (весенние признаки)







Осенние дни, по сравнению с летними, короткие. 23 сентября – день осеннего равноденствия. День и ночь равны. После этого дня ночь становится длиннее, а день короче.



На картинках изображена разная осень: ранняя, золотая и поздняя. Найди и назови изображение ранней осени, золотой, поздней. Правильно ли они расположены? Как нужно по порядку разместить картинки? Размести картинки в правильном порядке, нажимая на картинки



Сентябрь



Октябрь




Ноябрь




# Ответь на вопросы. Составь небольшой рассказ о времени года




Какое время года?



Какая погода?



Что происходит  
с растениями?



Как трудятся  
взрослые?

# А сейчас отдохнём

(Нажми на девочку Свету)





# Отгадай загадку:

Поле осенью промокло,  
Но зато созрела свёкла.  
А в сентябрьских садах  
Много яблок на ветвях.  
Что к зиме мы собираем?  
Как его мы называем? (Урожай)





**Рассмотри овощи. Как ты думаешь, какие овощи растут в огороде?  
Назови их. Собери все овощи в корзинку.**





Собери столько овощей и фруктов, сколько стоит цифр



-1



-2



-3



-4



-5





# **-А какие фрукты ты еще знаешь? Назови ласково**



**Апельсинчик**



**Яблочко**




**Грушка**



**Абрикосик**



**Бананчик**



**Лимончик**

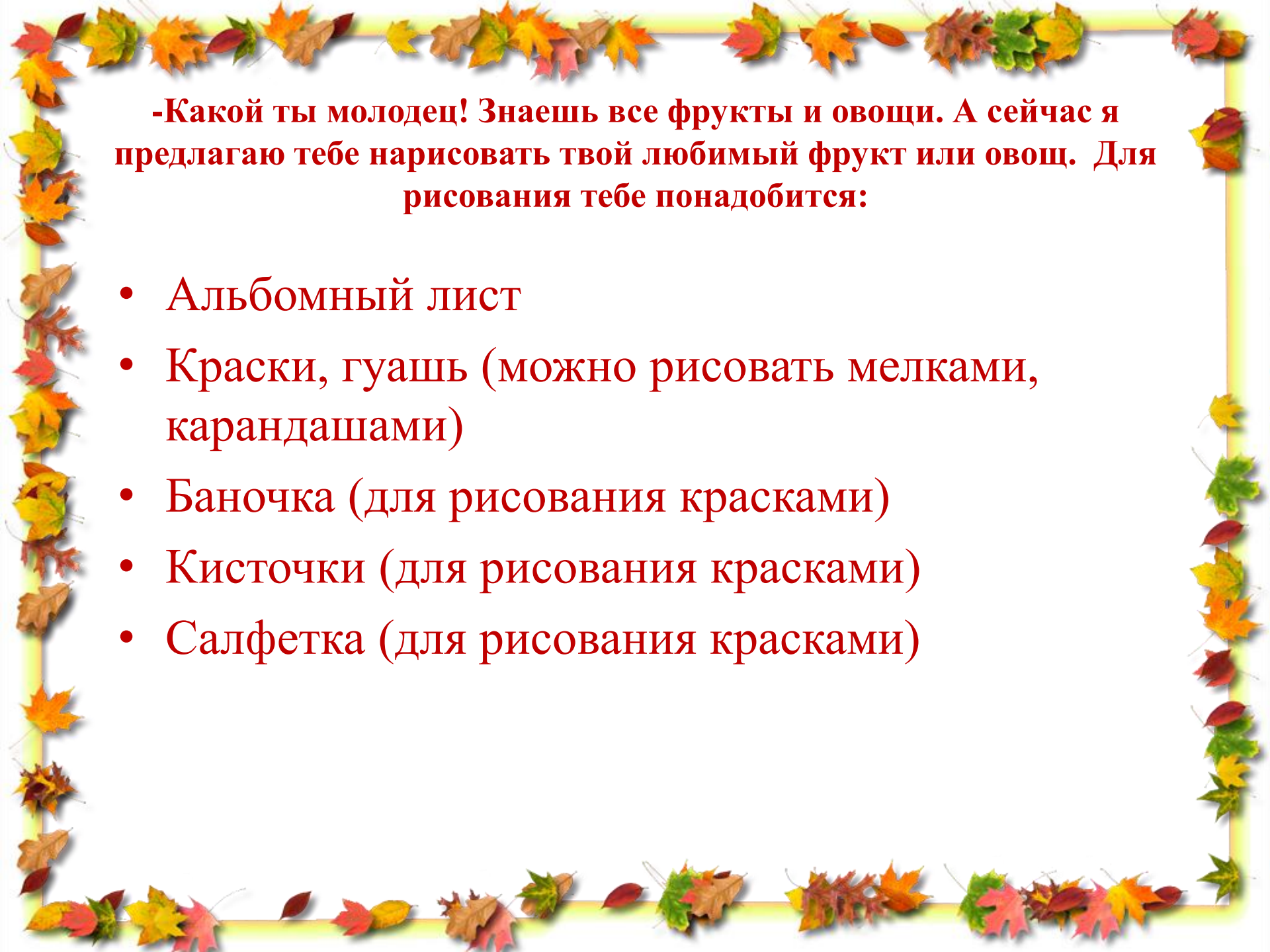


**Авокадик**



**Виноградик**



A decorative border of autumn leaves in various colors (yellow, orange, red, brown) is arranged along the top, bottom, and sides of the page.

**-Какой ты молодец! Знаешь все фрукты и овощи. А сейчас я предлагаю тебе нарисовать твой любимый фрукт или овощ. Для рисования тебе понадобится:**

- Альбомный лист
- Краски, гуашь (можно рисовать мелками, карандашами)
- Баночка (для рисования красками)
- Кисточки (для рисования красками)
- Салфетка (для рисования красками)





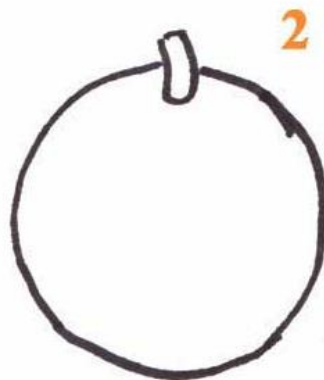
**-А чтобы наши пальчики не устали, давай немного их  
разомнём.**

**(Нажми на картинку)**

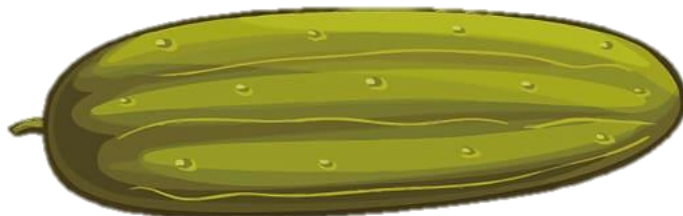






**-Чтобы тебе было легко нарисовать твой любимый фрукт или овощ, используй картинки-подсказки**











**-Какой ты молодец! Рассмотрй свой  
рисунок, назови какой фрукт или овощ ты  
нарисовал. Назови форму и цвет.**





**Жду ваших фотоотчётов WhatsApp или Viber**  
**С уважением, Виктория Александровна**

