

**Государственное бюджетное общеобразовательное учреждение Самарской области средняя общеобразовательная школа №1 «Образовательный центр»
п. г. т. Смышляевка муниципального района Волжский Самарской области
структурное подразделение «Детский сад «Самоцветы»**

**ЭКОЛОГИЧЕСКИЙ ЛЭПБУК ПО
ЭКОЛОГИИ
«БЕРЕГИТЕ ПРИРОДУ»**

для детей старшего дошкольного возраста



Составила воспитатели : Карпова Лариса Ивановна

Вид лепбука «Берегите природу»



Вид лепбука «Берегите природу»





Данный лепбук направлен на формирование у детей бережного отношения к природе, развитию познавательных навыков, формированию представлений о животных, среде их обитания, образу жизни и защите. При полном изучении материала лепбука дети на наглядных картинках узнают о жизни животных, что способствует бережному к ним отношению в будущем.

После освоения лепбука дети могут использовать весь дидактический материал самостоятельно, без помощи взрослого

Весь лес - от верхушек деревьев до земли - заселен животными.

На 5-ом и 4-ом этажах обычно гнездятся хищные птицы (ястреб, беркут, коршун). Кто еще живёт на верхних этажах? (Это бабочки, жуки, лесные осы и пчёлы, комары.)



В лесу живут очень много зверей. Некоторые из них обитают в норах, другие облюбовали дупла, третьи прелеются под кустами. Многие звери находят укромные уголки самой глухой чащи, устраивая там логово.



Большинство певчих птиц леса живут на 1-м этаже. Они выют свои гнезда на ветвях кустов и маленьких деревьев. А гнезда дятлов, сорок выше.



Кто из лесных животных занимает средний этаж? (сова, куница)



В земляных норках живут мыши и полёвки, в дуплах - белки, в пещерах - лисы и волки. Все живут на нижнем этаже леса. Как вы думаете, почему? (не могут залезть по деревьям, на земле находят корм, устраивают себе жилище.)

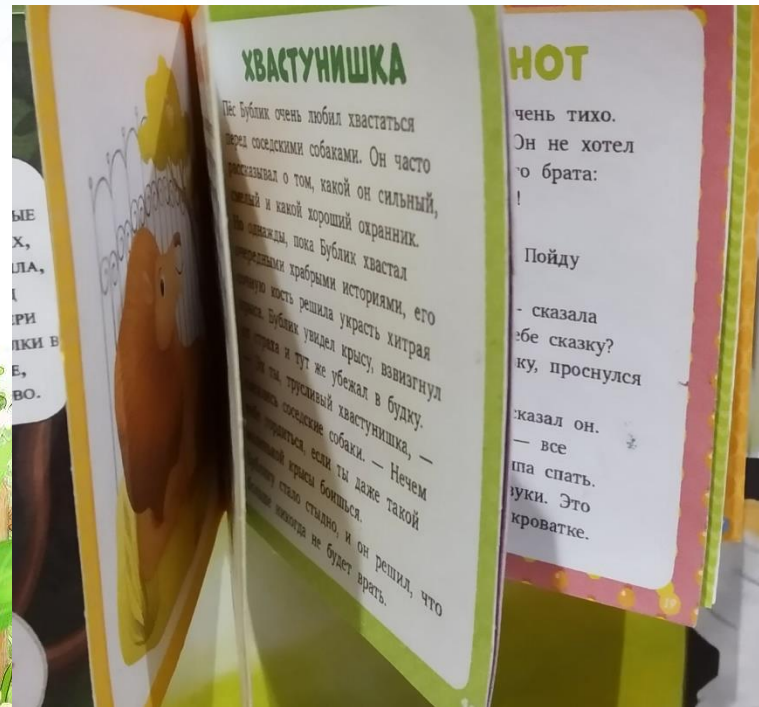


Игры в лепбукке совместно с воспитателем

Дети совместно с воспитателем рассматривают жителей леса. Отмечают где какие обитатели поселились и почему. Можно заглянуть в гости к лесным обитателям и рассказать о них. У детей формируется понимание, где обитают животные, какие у них домишки, почему они поселились, именно там. Также заостряем внимание о бережном отношении к лесу и его обитателям.

Игры в лепбукке совместно с воспитателем

В этом разделе собраны небольшие сказки о животных, их жизни в лесу. Дети с удовольствием могут послушать сказки, пересказать их и узнать много нового о жизни животных в лесу.



**КТО ЧТО
ЕСТ?**

• АССОЦИИИ

ЕМ

ЛУКА

БОЛК

МЕДВЕДЬ

БЕЛКА

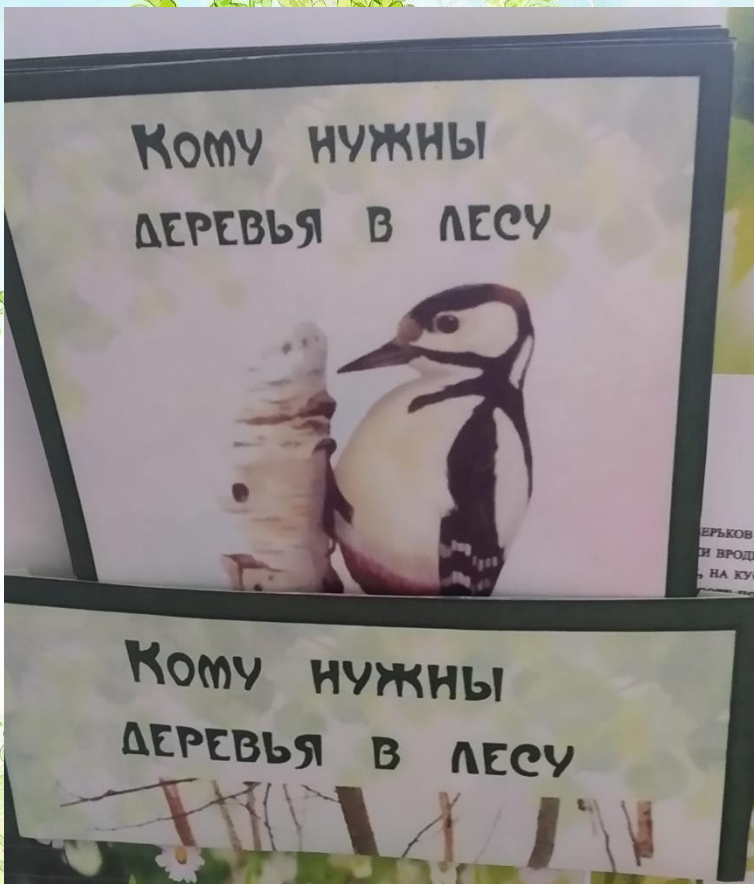
Игры в лепбукке совместно с воспитателем

Данный дидактический материал даст детям представление о лесных этажах. Ребята узнают, что это такое и для чего они существуют. Также особо воспитатель отметит, что нужно беречь и сохранять деревья, кустарники, и травы. Все это служит, кому – то домом, кому-то едой, а кому-то укрытием. Данный дидактический материал, способствует развитию экологической культуры детей.



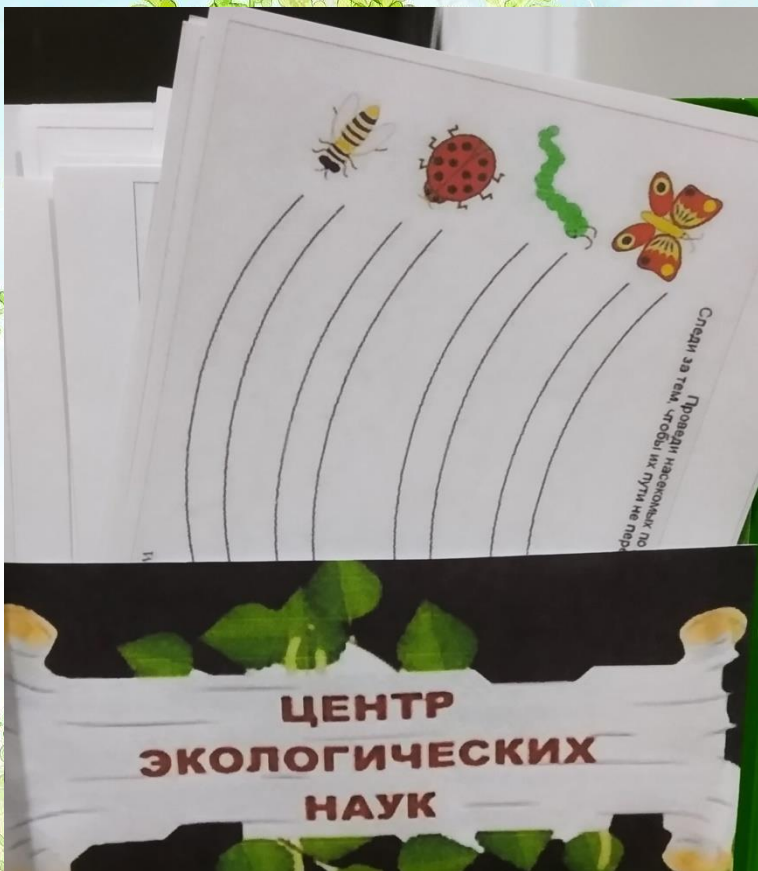
Игры в лепбукке совместно с воспитателем

В продолжение к предыдущему дидактическому материалу, игра «Кому нужны деревья». Данная игра дает представление детям, о назначении деревьев, что деревья нужно беречь, не ломать и не вырубать. Деревья служат, кому-то, домом, едой, убежищем. При помощи этой игры у детей формируется понимание важности деревьев в жизни людей и животных. Карточки можно использовать, для составления рассказа, как наглядный материал, для объяснения, для закрепления названия животных и их домов.



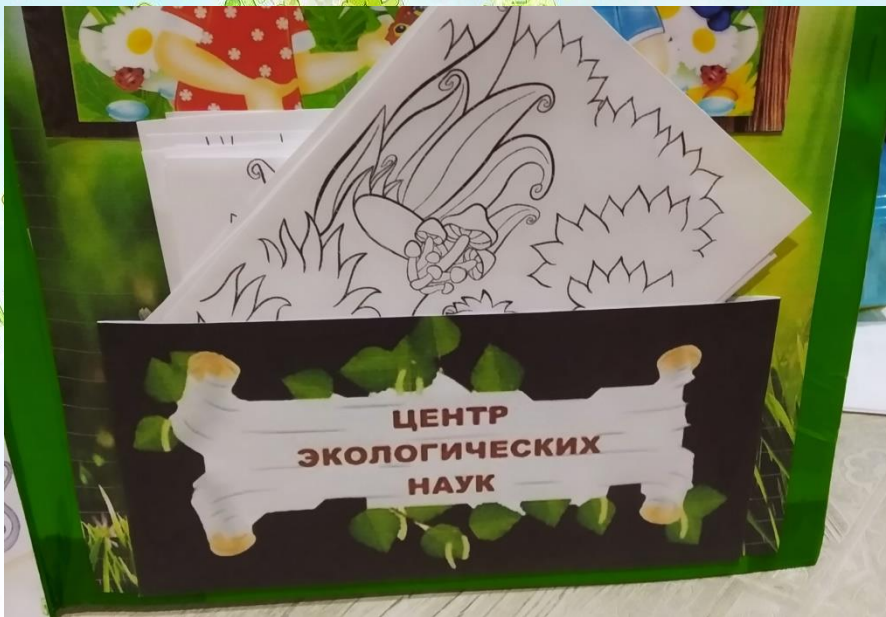
Самостоятельная деятельность детей в лепбук

В лепбук есть серия игр в которые дети могут играть без воспитателя. Это игра найди дорогу домой. На рисунке изображены разнообразные дорожки и ребенок должен провести линию(прямую или извилистую) для того, чтобы обитатель леса, мог добраться до дома. Данные игра развивает координацию ребенка в пространстве, на листе бумаге. Готовит руку к письму. Также позволяет еще раз вспомнить как называются обитатели леса и их домики.



Самостоятельная деятельность детей в лэпбуке

Дети
самостоятельно
могут взять
раскраски и
раскрасить свое
любимое животное,
сделав его портрет
цветным



Самостоятельная деятельность детей в лэпбуке

Дидактическая игра «Лото Кто где живет»





Дидактическая игра «Лото Кто где живет» описание

В данную дидактическую игру дети могут играть самостоятельно. Здесь расширяются представления детей о животном мире. Берутся карточки с разными зонами: лес, море, пустыня и т.д. Дети в процессе игры запоминают названия животных, закрепляют места из обитания, могут описать само животное и назвать признаки обитания, в том или ином месте.



Карпова Лариса Ивановна
karpowa.lara@yandex.ru

