



МОЗАИЧНЫЙ ЖГУТ ИЗ БИСЕРА

Объединение «Бисероплетение», 3 год обучения
Педагог Куцулина Елена Владимировна

Сегодня на занятии:

1. Узнаем, чем интересно украшение жгут из бисера
2. Познакомимся с видами мозаичных жгутов
3. Разберем схемы плетения
4. Изготовим образец одним из способов





Ч
а
р
у
ю
щ
и
й
о
б
р
а
з

svetknotk.livemaster.ru

Чарующий
образ

Чарующий
образ

Мозаичные жгуты

Плоского
плетения

Плетения по кругу

Нечетное
количество
бисерин

Четное
количество
бисерин

Нечетное
количество
бисерин



Инструменты и материалы:

1. Бисер 2 оттенков. Размер бусин должен быть номер 11 или 10;
2. Тонкая игла;
3. Мононить или армированная нить;
4. Ножницы.

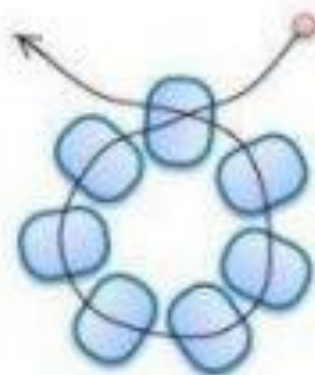


Количество бисерин нечетное !!!

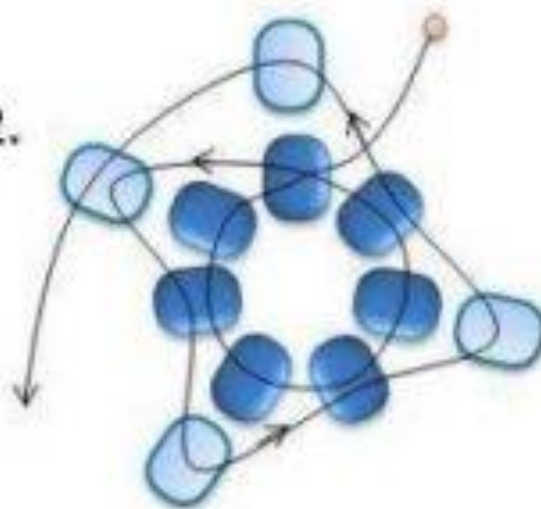
Их может быть 5, 7, 9 и более.

Мозаичный жгут

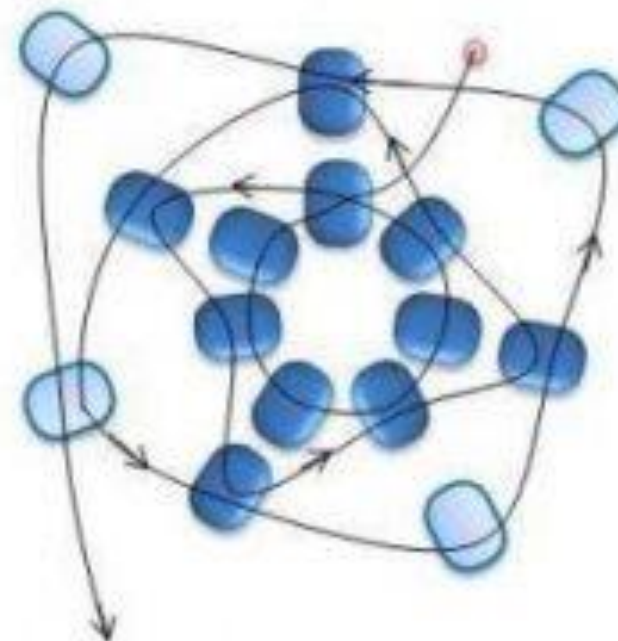
1.



2.



3.



Важный момент:

натяжение нити остаётся одинаковым по всей длине, иначе изделие потеряет пластичность.

Источники

1. МастерБисера. Онлайн школа // Сайт <https://masterbisera.com/zhguty/shnur-iz-bisera/>
2. Умелица Сайт // <https://gdou27.ru/podelki/zhgut-iz-bisera-izuchaem-pletenie-originalnogo-ukrasheniya.html>
3. Ярмарка мастеров // Сайт <https://www.livemaster.ru/topic/1238877-lariat-ili-zhgut-transformer-i-kak-ego-nosit-zhgut-iz-bisera>