


Связная речь
Слуховое внимание



Развиваемся легко!

Чистоговорки
о мире животных

Отпусти
меня домой



Дорогие родители и воспитатели!

Перед вами – набор развивающих и познавательных карточек с картинками **«Отпусти меня домой»** для детей младшего дошкольного возраста серии: **«Чистоговорки о мире животных»**.



Что такое чистоговорка? Это «род складной речи, с повторением и перестановкой одних и тех же букв или слогов, сбивчивых или трудных для произношения.» (В. И. Даль)

Чистоговорки являются ритмически организованной речью, способствуют развитию складной речи, голосового аппарата ребёнка, слухового внимания, закреплению правильного произношения звуков.

Мы предлагаем на ваш выбор различные развивающие задания для чистоговорок:

А. Произнести медленно и быстро (если несложный текст) – учим разным темпам речи. Если текст сложен, то темп не ускорять, чтобы не получить отрицательной эффект, присущий многим скороговоркам.

Б. Повторить тихо и громко – учим менять силу голоса.

В. Произнести вопросительно и с восклицанием – учим произносить чистоговорку с различной интонацией.

Г. Попробовать произнести как: щенок, котик, лошадка, мышонок, медведь ... – учим произносить чистоговорку разным по тембру голосом.

Д. Повторить с лаской – учим произносить чистоговорку «ласково».

Е. Сыграть как в театре – произнести чистоговорку показывая её жестами или мимикой.

Работа с детьми может быть усложнена.

Разрежьте аккуратно страницы на карточки и вместе с ребёнком их перемешайте. Потом разложите карточки по следующим группам: домашние животные, дикие звери, птицы, насекомые, смешанные группы. Назови этих животных, расскажите ребёнку, что вы о них знаете.

Учим ребёнка рассказывать о настроении и поведении персонажей, о их внешности.

Для этого вы даёте наводящие вопросы: Как ты думаешь, какие герои этих картинок – добрые или сердитые, грустные или весёлые, «одетые» в мех или колючки ...? Дай им имена. Что они делают?

Чистоговорки входят в один комплект с серией рифмоговорок с многими из этих картинок.


Успехов вашим детям и воспитанникам!

Полосатые подруги




*Аты-аты, аты-аты –
мы с подружкой полосаты.*

Верный друг



*Да-да-да, ды-ды-ды –
чистой дам тебе воды.*

Заботливые



*Ву-ву-ву, ву-ву-ву –
ешь, коровушка, траву.*

Отпусти!




*Ой-ой-ой, ой-ой-ой –
отпусти меня домой!*

Кормлю птиц




*Ей-е-ей, ей-е-ей –
корм принёс для голубей.*

Лучше всех!



*Ех-ех, ех-ех –
ты нежней и лучше всех!*

Мы вдвоём



*Ля-ля-ляй, ля-ля-ляй –
без меня ты не гуляй.*

Друзья



*Я-я-я, я-я-я –
мы чудесные друзья!*

Любит маму




*Ра-ра-ра, ра-ра-ра –
умываю дочь с утра.*

Всех угощу



*Ла-ла-ла, ла-ла-ла –
я орех в лесу нашла.*

Выносливый




*Ок-нок, ок-нок –
наш выносливый сынок.*

Защитник



*Щу-щу-щу, щу-щу-щу –
свою маму защищу.*

Скромный



*Аф-аф, аф-аф –
очень скромн наш жираф.*

Детишки



*Онка-онка, онка-онка – два ребёнка-
медвежонка.*

Потрудились




*Ёжа-ёж, ёжа-ёж –
сладко спят и кот и ёж.*

Сынок-котёнок



*Ок-нок, ок-нок –
этот котик – мой сынок.*

Приёмыш



*Ку-ку-ку, ку-ку-ку –
дали мы приют щенку.*

Рыженькие



*Ит-ит, ит-ит –
только мамочка не спит.*

Добрейший



*Рю-рю-рю, рю-рю-рю –
ласку я щенку дарю!*

Подружка



*Да-да-да, да-да-да –
я подружке рад всегда.*

Вместе



*Ля-ля-лям, ля-ля-лям –
мы помчимся по полям.*

Товарищи



*Но-но-но, но-но-но –
мы товарищи давно.*

Дружат



*Ом-ом-ом, ом-ом-ом –
дружат курица с котом.*

Хочу летать!



*Чу-чу-чу, чу-чу-чу –
полетать с тобой хочу!*

Разговор



*Ят-ят, ят-ят –
птица с мышкой говорят.*

Драчунишка



*Ха-ха-ха, ха-ха-ха –
ты драчливей петуха.*

Учатся летать



*Ать-ать, ать-ать –
дети учатся летать.*

Любимые




*Са-са-са, са-са-са –
скоро взмоем в небеса!*

Не боюсь!



*Го-го-гов, го-го-гов –
не боюсь твоих рогов!*

Подружились



*Ут-ут, ут-ут –
как жучок тебя зовут?*

Задание: Придумай чистоговорки.

Детей старшего дошкольного и младшего школьного возраста можно научить придумывать чистоговорки.

Для этого среди каждого из предложенных сочетаний слогов выбрать один из таких слогов, который рифмуется с окончанием какого-либо слова.

Например, в сочетании «ля-ге-гю, гё-ги-ге » к слогу «ги» можно подобрать слова с этим окончанием: беги, помоги, постриги..., к слогу «ге» – ноге, пурге...

Так, если выбрать слово «постриги», с ним можно придумать фразу: «травку утром постриги». Затем поставим в конец нужный слог – для рифмы. Получится: ля-ге-ги, гё-гю-ги – травку утром постриги.

Далее даны сочетания слогов с твёрдой и мягкой согласными, а также примеры составленных к ним чистоговорок о животных. Можно сочинять чистоговорки на любые другие темы.

Удачного вам творчества!

Примеры чистоговорок:

Бы-ба-бо, бэ-бу-ба – комаров вечерний бал.
Би-бе-бя, бё-бю-бе – птицы грелись на трубе.
Вы-вэ-ва, во-ва-ву – вишню с дерева сорву.
Ви-ве-вя, вё-вю-ви – наш забор плющом обвит.
Гы-гэ-га, го-гы-га – говорит наш попугай.
Гя-ге-ги, гё-гю-ги – травку утром постриги.
Ды-дэ-ду, до-ду-да – лапу, друг, скорее дай.
Ди-де-дя, дё-дю-ди – в зоопарк к нам приходи.
Жи-же-жу, жо-жа-жу – молока я дам ежу.
Жи-же-жа, жё-жу-жи – в стаде дружные моржи.
Зи-зе-зы, зо-за-зы – тайна есть у стрекозы.
Зи-зя-зе, зё-зю-зе – едет мальчик на козе.
Кы-кэ-ку, ку-кы-ко – «фонари» у светлячков.
Ки-кя-ке, кё-кю-ке – жаль червя, что на крючке.
Ла-лэ-лу, ла-лы-ло – стало сухо и тепло.
Ли-ле-ля, лё-ля-лю – булкой уток покормлю.
Ма-мэ-мы, мо-мы-му – говорит корова «му-у-у».
Мя-ме-ми, мё-мю-ми – мой букет цветов прими.

Ны-нэ-на, но-ны-ну – волки воют на луну.
Ни-не-ня, нё-ню-не – кактус вырос на окне.
Пы-пэ-па, по-пу-па – мышке нравится крупа.
Пя-пе-пё, пи-пю-пе – песню нам кузнечик спел.
Ра-рэ-ры, ро-ру-ры – ждём мы солнечной поры.
Ри-ре-ря, рё-рю-ря – утка детям: «кря-кря-кря».
Са-сэ-сы, со-су-са – я выгуливаю пса.
Ся-се-си, сё-сю-се – мне сегодня будет семь.
Та-тэ-ты, то-ту-та – на природе красота!
Ти-те-тя, тё-тю-тя – все котята есть хотят.
Хы-хэ-ха, хо-хы-ха – хороши у лис меха.
Хя-хе-хи, хё-хю-хи – стерегут нас пастухи.
Ца-цэ-цы, цо-цу-ца – лошадь любит кузнеца.
Ци-це-це, цо-цу-це – много меха на овце.
Чи-че-ча, чу-ча-чо – у сверчка живой смычок.
Чи-че-ча, чё-чи-чу – я помчу куда хочу.
Ша-ше-ши, ша-шу-шо – жить на даче хорошо!
Ши-ше-шё, ши-шу-шё – наконец-то дождь пошёл.
Щи-ща-ще, що-щу-ща – не налить ли вам борща?
Щи-ще-щу, щё-ще-щу – птичек в парке угощу.



Отпусти меня домой

Составители: Ирина Романова,
Наталья Терентьева

Дизайн, верстка: Ольга Рубчиц

Иллюстрации: Евгения Мацукевич
и Любовь Петрова