


Привет, дорогой друг! Сегодня мы отправимся в гости в один замечательный дом!

А знаешь ли ты, что наши предки верили, что у каждого дома есть свой домовый, который оберегает жилище и заботится о людях, живущих в нем. С одним таким домовым мы хотим тебя познакомить!

Кузя очень добрый и веселый, а еще он обожает играть с детьми. Угадай по описанию, в каком доме живет Кузя.

- Возле этого дома растет трава;
- У этого дома нет трубы;
- У этого дома больше двух окон.

Догадался? Тогда нарисуй дорожку от Кузи до его дома.



Кузя очень гостеприимный хозяин. Он сразу начал готовить тебе чай на кухне.
Помоги ему накрыть на стол, разложив предметы на их тени.
Для мамы. Назовите предметы, которые стоят на столе. Посчитайте их.
Назовите предметы посуды и столовые приборы(попросите ребенка назвать другие предметы посуды).
Проговорите, что стоит справа, слева, в центре стола. Приклейте тени.




Кузя приглашает тебя на экскурсию по дому! Смотри, это гостиная. Пока никого нет дома, тут обитает кошка Мурка, которая совсем недавно стала мамой. Можешь найти 10 её котят? Обведи их в кружок.



Проказники разбили горшок с цветами!

Давай склеим его!

Перед началом занятия вырежьте картинку и разрежьте ее по линиям.



Пока дома никого нет, Кузя решил немного прибраться в гостиной.




Вот хозяин дома удивится, когда вернется! Давай поможем Кузе.

Проведи линии карандашом от предметов к нужным местам на полках.


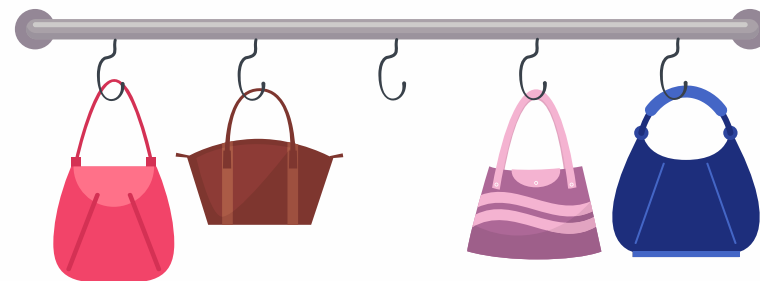
Книга должна стоять на средней полке справа. Горшок с цветком на верхней полке в центре.

Фоторамка слева от книги. Ваза на нижней полке слева. Шкатулка справа от вазы.

Для мамы. Перед началом выполнения задания рассмотрите шкаф, покажите малышу верхнюю, среднюю и нижнюю полки, а так же левую, правую и центральную их части.



Давай заглянем в прихожую!
Посмотри внимательно и определи, какой сумки или рюкзака не хватает на каждой из вешалок.
Приклей их на нужные крючки.




А это ванная комната. Здесь стоит стиральная машина. Кузя знает, какие вещи будет стирать хозяйка, когда придет домой. Найти их и ты, обведи в кружок.

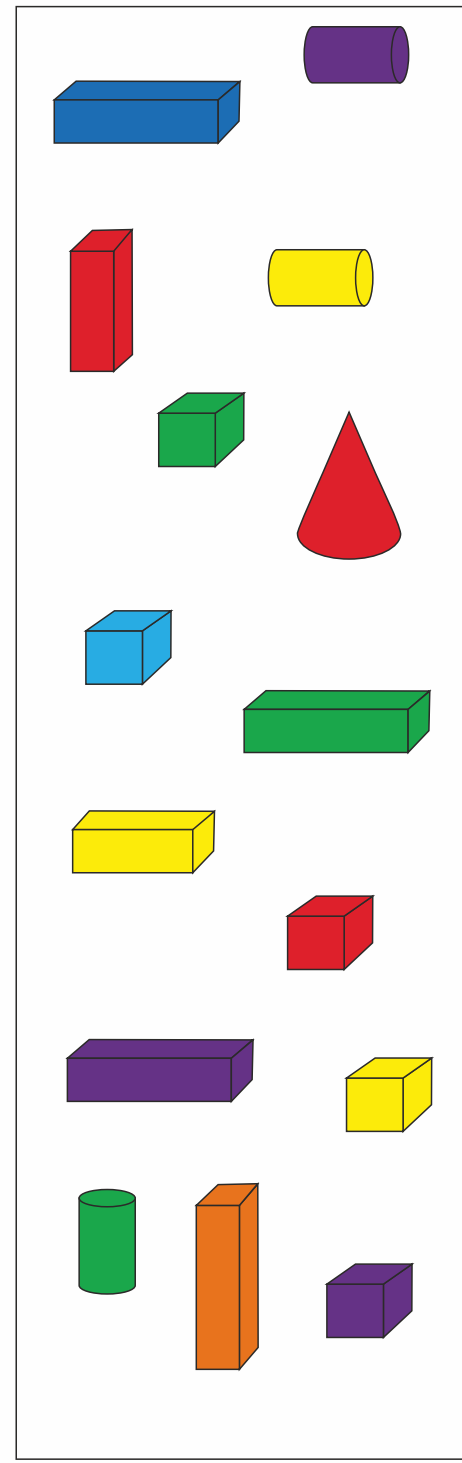

2 футболки (можно обвести любые), пара носков, 3 платья (можно обвести любые), 1 свитер (можно обвести любой).
Посчитай общее количество предметов одежды.

Для мамы. Рассмотрите ванну комнату и назовите предметы, которые в ней стоят.


Продиктуйте список предметов одежды для стирки, попросите ребенка найти и обвести их.



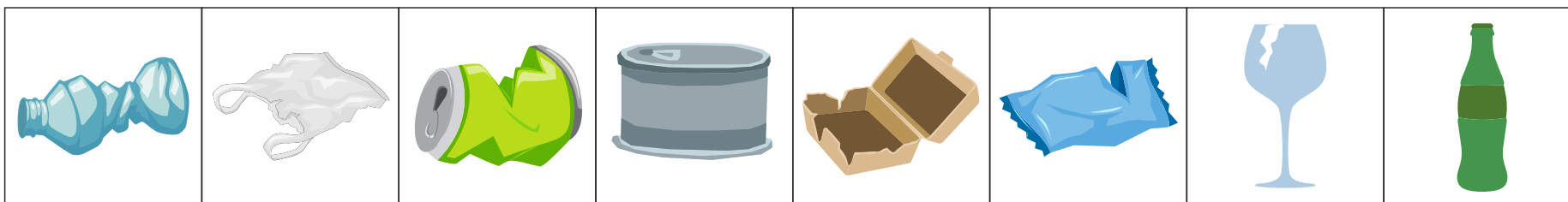
Давай заглянем в детскую.
Это комната Миши. Перед тем, как уйти в детский сад, Миша построил башню из конструктора.
Найди и обведи детали, которые он использовал.



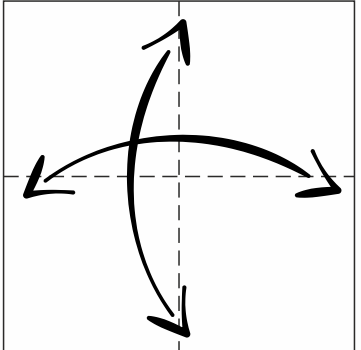
А это спальная комната! Когда-то Кузя сам нарисовал ее карандашом.
А ты попробуй раскрасить красками и кисточкой!



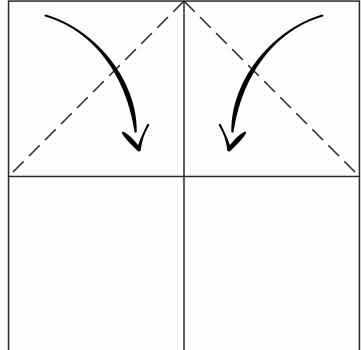
Кузя решил собрать мусор и выбросить его. Помоги Кузе рассортировать мусор.
Приклей картинки возле каждого бака.




Ты очень понравился Кузе! А тебе понравилось с ним играть?
Давай сделаем Кузе домик! И тогда он сможет жить у тебя на столе в своем собственном доме!
Вырежи квадратный шаблон с этой страницы. Согни так, как показано на схеме. Раскрась крышу и домик.
Вырежи Кузю и поставь рядом с домиком.



1



2



3

