




МО «Курумканский район»
МБОУ «Дыренская средняя общеобразовательная школа»

Рассмотрено на заседании МО
(Протокол № 7 от «31» августа
2021г)
Подпись  Тудупова Ж. Ч

Согласовано
зам. директора по УВР
Подпись  З.Б.
Вандаев

Утверждено приказом директора
(приказ № 14 от «11» августа 2021г)
Подпись  Э.Ж. Бадмаева



Рабочая программа

Предмет «Русский язык»

Класс 4

Рабочую программу составила:
Бадмаева Л. Ц-Д,
Учитель начальных классов

С. Алла
2021

Пояснительная записка

Рабочая программа по предмету «Русский язык» разработана на основе:

- Федерального закона «Об образовании в Российской Федерации» от 29.12.2012 г;
- Закона Республики Бурятия от 13.12.2013 № 240-V «Об образовании в Республике Бурятия»;
- Федерального государственного стандарта основного общего образования (утвержден приказом Министерства образования и науки Российской Федерации от 17 декабря 2010 г. № 1897 «Об утверждении и введении в действие федерального государственного образовательного стандарта основного общего образования» (зарегистрирован в Минюсте России 6 февраля 2015 г., рег. номер 35915);
- приказа Министерства образования и науки Российской Федерации от 29.12.2014 г №1644 «О внесении изменений в приказ Министерства образования и науки Российской Федерации от 17 декабря 2010 г №1897 «Об утверждении федерального государственного стандарта основного общего образования»;
- приказа Министерства образования и науки Российской Федерации от 31.12.2015 № 1577 «О внесении изменений в федеральный государственный образовательный стандарт начального общего образования, утвержденный приказом Министерства образования и науки Российской Федерации от 17 декабря 2010 г. № 1897» (Зарегистрирован в Минюсте России 02.02.2016 № 40937);
- Федеральных перечней учебников на 2020-2021 учебный год (утверждены приказом Минпросвещения России от 08 мая 2019 № 233 «О внесении изменений в федеральный перечень учебников, рекомендуемых к использованию при реализации имеющих государственную аккредитацию образовательных программ начального общего, основного общего, среднего общего образования, утверждённый приказом Министерства просвещения Российской Федерации от 28 декабря 2018 г. № 345»;
- СанПиНа 2.4.2.2821-10 "Санитарно-эпидемиологические требования к условиям и организации обучения в общеобразовательных учреждениях"» (утверждены постановлением Главного государственного санитарного врача Российской Федерации от 29 декабря 2010 г. №189, зарегистрированным в Минюсте России 3 марта 2011 г., рег. номер 19983);
- постановления Главного государственного санитарного врача Российской Федерации от 30.06.2020 г. №16 «Об утверждении санитарно-эпидемических требований к устройству, содержанию и организации работы образовательных организации и других объектов социальной инфраструктуры для детей и молодежи в условиях распространения новой коронавирусной инфекции (COVID-19)»;
- Примерной основной образовательной программы основного общего образования протокол №1/15 от 08 апреля 2015 г;
- Основной образовательной программы основного общего образования МБОУ «Дыренская средняя общеобразовательная школа»;
- Устава МБОУ «Дыренская средняя общеобразовательная школа», утвержденного постановлением администрации МО «Курумканский район» № 439 от 21.12. 2015 г.
- Учебного плана МБОУ «Дыренская средняя общеобразовательная школа» на 2020-2021 учебный год.

Предмет «Русский язык» играет важную роль в реализации основных целевых установок начального образования: становлении основ гражданской идентичности и мировоззрения; формировании основ умения учиться и способности к организации своей деятельности; духовно-нравственном развитии и воспитании младших школьников.

Содержание предмета направлено на формирование функциональной грамотности и коммуникативной компетентности.

Изучение русского языка в начальных классах – первоначальный этап системы лингвистического образования и речевого развития, обеспечивающий готовность выпускников начальной школы к дальнейшему образованию.

Целями изучения предмета «Русский язык» в начальной школе являются:

- ознакомление обучающихся с основными положениями науки о языке и формирование на этой основе знаково-символического восприятия и логического мышления учащихся;
- формирование коммуникативной компетенции обучающихся: развитие устной и письменной речи, монологической и диалогической речи, а также навыков грамотного, безошибочного письма как показателя общей культуры человека.

Программа определяет ряд практических *задач*, решение которых обеспечит достижение основных целей изучения предмета:

- формирование у младших школьников первоначальных представлений о системе и структуре русского языка: лексике, фонетике, графике, орфоэпии, морфемике (состав слова), морфологии и синтаксисе;
- формирование навыков культуры речи во всех её проявлениях, умений правильно писать и читать, участвовать в диалоге, составлять несложные устные монологические высказывания и письменные тексты;
- развитие речи, мышления, воображения школьников, способности к творческой деятельности, умения выбирать средства языка в соответствии с целями, задачами и условиями общения;
- воспитание позитивного эмоционально-ценностного отношения к русскому языку, чувства сопричастности к сохранению его уникальности и чистоты; пробуждение познавательного интереса к языку, стремления совершенствовать свою речь.

Приоритетные формы и методы обучения русскому языку в 4 классе

Формы организации образовательного процесса:

- Индивидуально-обособленная;
- Фронтальная;
- Коллективная;
- Работа в парах;
- Групповая.

Методы организации образовательного процесса. В зависимости от формы организации совместной работы учителя и ученика применяются следующие методы обучения:

- Изложение знаний;
- Беседа;
- Самостоятельная работа;
- Наглядные методы (наблюдение, демонстрация предметов);
- Практические методы;
- Проблемное изучение знаний.

Проблемное изучение знаний - это такое изложение, при котором учитель ставит проблему. Учащиеся, пытаясь ее разрешить, убеждаются в недостатке знаний. Тогда учитель указывает путь ее решения. В зависимости от способов организации учебной деятельности школьников (непродуктивная, продуктивная деятельность) выделяют такие *методы*:

- Объяснительно-иллюстративный, при котором учитель дает образец знания, а затем требует от учащихся воспроизведения знаний, действий, заданий в соответствии с этим образцом;
- Частично - поисковый, при котором учащиеся частично участвуют в поиске путей решения поставленной задачи. При этом учитель расчленяет поставленную задачу на части, частично показывает учащимся пути решения задачи, а частично ученики самостоятельно решают задачу;
- Исследовательский метод – это способ организации творческой деятельности учащихся в решении новых для них проблем.

Технологии обучения:

- Личностно-ориентированного образования;
- Игровые;
- Информационные;
- Деятельностного метода;
- Развитие обще учебных умений.

Контроль за уровнем достижений обучающихся по русскому языку проводится в *форме письменных работ*: диктантов, грамматических заданий, контрольных списываний, изложений, сочинений, тестовых заданий.

Диктант служит средством проверки орфографических и пунктуационных умений и навыков. Тексты диктантов подбираются средней трудности с расчетом на возможность их выполнения всеми детьми. Каждый текст включает достаточное количество изученных орфограмм (примерно 60% от общего числа всех слов диктанта). Текст не должен иметь слова на не изученные к данному моменту правила или такие слова заранее выписываются на доске. Нецелесообразно включать в диктанты и слова, правописание которых находится на стадии изучения.

В качестве диктанта предлагаются связные тексты – либо авторские, адаптированные к возможностям детей, либо составленные учителем. Тематика текста должна быть близкой и интересной детям: о природе, дружбе, жизни детей, родной стране, путешествиях и т.п. Предложения должны быть просты по структуре, различны по цели высказывания и состоять из 2 – 8 слов с включением синтаксических категорий, которые изучаются в начальной школе (однородные члены предложения).

Грамматический разбор есть средство проверки степени понимания учащимися изучаемых грамматических явлений, умения производить простейший языковой анализ слов и предложений.

Для проверки выполнения грамматических разборов используются контрольные работы, в содержание которых вводится не более 2 видов грамматического разбора.

Хорошо успевающим учащимся целесообразно предложить дополнительное задание повышенной трудности, требующее языкового развития, смекалки и эрудиции.

Контрольное списывание, как и диктант, – способ проверки усвоенных орфографических и пунктуационных правил, сформированности умений и навыков. Здесь также проверяется умение списывать с печатного текста, обнаруживать орфограммы, находить границы предложения, устанавливать части текста, выписывать ту или иную часть текста.

Для контрольных списываний предлагаются связные тексты с пропущенными знаками препинания.

Изложение (обучающее) проверяет, как идет формирование навыка письменной речи; умения понимать и передавать основное содержание текста без пропусков существенных моментов; умение организовать письменный пересказ, соблюдая правила родного языка.

Для изложений предлагаются тексты повествовательного характера с четкой сюжетной линией. Постепенно можно использовать тексты с несложными описаниями – пейзажа, портрета и т.п.

Тестовые задания – динамичная форма проверки, направленная на установление уровня сформированности умения использовать свои знания в нестандартных учебных ситуациях.

Срок реализации рабочей программы – 1 год.

Общая характеристика учебного курса

Программа направлена на реализацию средствами предмета «Русский язык» основных задач образовательной области «Филология»:

- формирование первоначальных представлений о единстве и многообразии языкового и культурного пространства России, о языке как основе национального самосознания;
- развитие диалогической и монологической устной и письменной речи;
- развитие коммуникативных умений;
- развитие нравственных и эстетических чувств;
- развитие способностей к творческой деятельности.

Программа определяет ряд практических **задач**, решение которых обеспечит достижение основных целей изучения предмета:

- развитие речи, мышления, воображения школьников, умения выбирать средства языка в соответствии с целями, задачами и условиями общения;
- формирование у младших школьников первоначальных представлений о системе и структуре русского языка: лексике, фонетике, графике, орфоэпии, морфемике (состав слова), морфологии и синтаксисе;
- формирование навыков культуры речи во всех её проявлениях, умений правильно писать и читать, участвовать в диалоге, составлять несложные устные монологические высказывания и письменные тексты;
- воспитание позитивного эмоционально-ценностного отношения к русскому языку, чувства сопричастности к сохранению его уникальности и чистоты; пробуждение познавательного интереса к языку, стремления совершенствовать свою речь.

Систематический курс русского языка представлен в программе следующими содержательными линиями:

- система языка (основы лингвистических знаний): лексика, фонетика и орфоэпия, графика, состав слова (морфемика), грамматика (морфология и синтаксис);
- орфография и пунктуация;
- развитие речи.

Содержание курса имеет концентрическое строение, предусматривающее изучение одних и тех же разделов и тем в каждом классе.

Языковой материал обеспечивает формирование у младших школьников первоначальных представлений о системе и структуре русского языка с учётом возрастных особенностей младших школьников, а также способствует усвоению ими норм русского литературного языка. Изучение орфографии и пунктуации, а также развитие устной и письменной речи учащихся служит решению практических задач общения и формирует навыки, определяющие культурный уровень учащихся.

Программа направлена на формирование у младших школьников представлений о языке как явлении национальной культуры и основном средстве человеческого общения, на осознание ими значения русского языка как государственного языка Российской Федерации, языка межнационального общения.

В программе выделен раздел «Виды речевой деятельности». Его содержание обеспечивает ориентацию младших школьников в целях, задачах, средствах и значении различных видов речевой деятельности (слушания, говорения, чтения и письма). Развитие и совершенствование всех видов речевой деятельности заложит основы для овладения устной и письменной формами языка, культурой речи. Учащиеся научатся адекватно воспринимать звучащую и письменную речь, анализировать свою и оценивать чужую речь, создавать собственные монологические устные высказывания и письменные тексты в соответствии с задачами коммуникации. Включение данного раздела в программу усиливает внимание к формированию коммуникативных умений и навыков, актуальных для практики общения младших школьников.

Содержание систематического курса русского языка представлено в программе как совокупность понятий, правил, сведений, взаимодействующих между собой, отражающих реально существующую внутреннюю взаимосвязь всех сторон языка: фонетической, лексической, словообразовательной и грамматической (морфологической и синтаксической).

Значимое место в программе отводится темам «Текст», «Предложение и словосочетание». Они наиболее явственно обеспечивают формирование и развитие коммуникативно-речевой компетенции учащихся. Работа над текстом предусматривает формирование речевых умений и овладение речеведческими сведениями и знаниями по языку, что создаст действенную основу для обучения школьников созданию текстов по образцу (изложение), собственных текстов разного типа (текст-повествование, текст-описание, текст-рассуждение) и жанра с учётом замысла, адресата и ситуации общения, соблюдению норм построения текста (логичность, последовательность, связность, соответствие теме и главной мысли и др.), развитию умений, связанных с оценкой и самооценкой выполненной учеником творческой работы.

Работа над предложением и словосочетанием направлена на обучение учащихся нормам построения и образования предложений, на развитие умений пользоваться предложениями в устной и письменной речи, на обеспечение понимания содержания и структуры предложений в чужой речи. На синтаксической основе школьники осваивают нормы произношения, процессы словоизменения, формируются грамматические умения, орфографические и речевые навыки.

Программа предусматривает формирование у младших школьников представлений о лексике русского языка. Освоение знаний о лексике способствует пониманию материальной природы языкового знака (слова как единства звучания и значения); осмыслению роли слова в выражении мыслей, чувств, эмоций; осознанию словарного богатства русского языка и эстетической функции родного слова; овладению умением выбора лексических средств в зависимости от цели, темы, основной мысли, адресата, ситуаций и условий общения; осознанию необходимости пополнять и обогащать собственный словарный запас как показатель интеллектуального и речевого развития личности.

Серьёзное внимание уделяется в программе формированию фонетико-графических представлений о звуках и буквах русского языка. Чёткое представление звуковой и графической формы важно для формирования всех видов речевой деятельности: аудирования, говорения, чтения и письма.

Важная роль отводится формированию представлений о грамматических понятиях: словообразовательных, морфологических, синтаксических. Усвоение грамматических понятий становится процессом умственного и речевого развития: у школьников развиваются интеллектуальные умения анализа, синтеза, сравнения, сопоставления, классификации, обобщения, что служит основой для дальнейшего формирования общеучебных, логических и познавательных (символично-моделирующих) универсальных действий с языковыми единицами.

Программа предусматривает изучение орфографии и пунктуации на основе формирования универсальных учебных действий. Сформированность умений различать части речи и значимые части слова, обнаруживать орфограмму, различать её тип, соотносить орфограмму с определённым правилом, выполнять действие по правилу, осуществлять орфографический самоконтроль является основой грамотного, безошибочного письма.

Содержание программы является основой для овладения учащимися приёмами активного анализа и синтеза (применительно к изучаемым единицам языка и речи), сопоставления, нахождения сходств и различий, дедукции и индукции, группировки, абстрагирования, систематизации, что, несомненно, способствует умственному и речевому развитию. На этой основе развивается потребность в постижении языка и речи как предмета изучения, выработке осмысленного отношения к употреблению в речи основных единиц языка.

Программой предусмотрено целенаправленное формирование первичных навыков работы с информацией. В ходе освоения русского языка формируются умения, связанные с информационной культурой: читать, писать, эффективно работать с учебной книгой, пользоваться лингвистическими словарями и справочниками. Школьники будут работать с информацией, представленной в разных форматах (текст, рисунок, таблица, схема, модель слова, памятка).

Программа предполагает организацию проектной деятельности, которая способствует включению учащихся в активный познавательный процесс. Проектная деятельность позволяет закрепить, расширить, углубить полученные на уроках знания, создаёт условия для творческого развития детей, формирования позитивной самооценки, навыков совместной деятельности со взрослыми и сверстниками, умений сотрудничать друг с другом, совместно планировать свои действия, вести поиск и систематизировать нужную информацию

Описание места учебного предмета в учебном плане

В соответствии с учебным планом уроки русского языка в 4 классе рассчитаны на 5 часов в неделю. Общее количество часов составляет - 170 часов.

Описание ценностных ориентиров содержания учебного предмета

Ценностные ориентиры начального образования конкретизируют личностный, социальный и государственный заказ системе образования, выраженный в Требованиях к результатам

освоения основной образовательной программы, и отражают следующие целевые установки системы начального общего образования:

- формирование основ гражданской идентичности личности на базе:
 - чувства сопричастности и гордости за свою Родину, народ и историю, осознания ответственности человека за благосостояние общества;
 - восприятия мира как единого и целостного при разнообразии культур, национальностей, религий; уважения истории и культуры каждого народа;
- формирование психологических условий развития общения, сотрудничества на основе: — доброжелательности, доверия и внимания к людям, готовности к сотрудничеству и дружбе, оказанию помощи тем, кто в ней нуждается;
 - уважения к окружающим;
 - умения слушать и слышать партнёра, признавать право каждого на собственное мнение и принимать решения с учётом позиций всех участников;
- развитие ценностно-смысловой сферы личности на основе общечеловеческих принципов нравственности и гуманизма:
 - принятия и уважения ценностей семьи и образовательного учреждения, коллектива и общества и стремления следовать им;
 - ориентации в нравственном содержании и смысле как собственных поступков, так и поступков окружающих людей, развития этических чувств (стыда, вины, совести) как регуляторов морального поведения;
 - формирования эстетических чувств и чувства прекрасного через знакомство с национальной, отечественной и мировой художественной культурой;
- развитие умения учиться как первого шага к самообразованию и самовоспитанию, а именно:
 - развитие широких познавательных интересов, инициативы и любознательности, мотивов познания и творчества;
 - формирование умения учиться и способности к организации своей деятельности (планированию, контролю, оценке);
- развитие самостоятельности, инициативы и ответственности личности как условия её самоактуализации:
 - формирование самоуважения и эмоционально-положительного отношения к себе, готовности открыто выражать и отстаивать свою позицию, критичности к своим поступкам и умения адекватно их оценивать;
 - развитие готовности к самостоятельным поступкам и действиям, ответственности за их результаты;
 - формирование целеустремлённости и настойчивости в достижении целей, готовности к преодолению трудностей и жизненного оптимизма;
 - формирование умения противостоять действиям и влияниям, представляющим угрозу жизни, здоровью, безопасности личности и общества, в пределах своих возможностей, в частности проявлять избирательность к информации, уважать частную жизнь и результаты труда других людей.

Личностные, метапредметные и предметные результаты освоения содержания учебного предмета

Личностные результаты

1. Формирование чувства гордости за свою Родину, российский народ и историю России; осознание своей этнической и национальной принадлежности, формирование ценностей многонационального российского общества; становление гуманистических и демократических ценностных ориентаций.

2. Формирование целостного, социально ориентированного взгляда на мир в его органичном единстве и разнообразии природы, народов, культур и религий.

3. Формирование уважительного отношения к иному мнению, истории и культуре других народов.

4. Овладение начальными навыками адаптации в динамично изменяющемся и развивающемся мире.

5.Принятие и освоение социальной роли обучающегося, развитие мотивов учебной деятельности и формирование личностного смысла учения.

6. Развитие самостоятельности и личной ответственности за свои поступки, в том числе в информационной деятельности, на основе представлений о нравственных нормах, социальной справедливости и свободе.

7. Формирование эстетических потребностей, ценностей и чувств.

8.Развитие этических чувств, доброжелательности и эмоционально-нравственной отзывчивости, понимания и сопереживания чувствам других людей.

9. Развитие навыков сотрудничества со взрослыми и сверстниками в различных социальных ситуациях, умения не создавать конфликтов и находить выходы из спорных ситуаций.

10. Формирование установки на безопасный, здоровый образ жизни, мотивации к творческому труду, к работе на результат, бережному отношению к материальным и духовным ценностям.

Метапредметные результаты

Регулятивные УУД

- Принимать и сохранять цель и учебную задачу; в сотрудничестве с учителем ставить новые учебные задачи;
- Овладевать способами решения учебной задачи, выбирать один из них для решения учебной задачи, представленной на наглядно-образном, словесно-образном и словесно-логическом уровнях; проявлять познавательную инициативу;
- Планировать (в сотрудничестве с учителем и самостоятельно) свои действия для решения задачи;
- Учитывать правило (алгоритм) в планировании и контроле способа решения;
- Выполнять действия по намеченному плану, а также по инструкциям, содержащимся в источниках информации (в заданиях учебника, справочном материале учебника — в памятках);
- Выполнять учебные действия в материализованной, громкоречевой и умственной форме;
- Контролировать процесс и результаты своей деятельности с учебным материалом, вносить необходимые коррективы;
- Оценивать свои достижения, определять трудности, осознавать причины успеха и неуспеха и способы преодоления трудностей;
- Адекватно воспринимать оценку своей работы учителями, товарищами, другими лицами.

Познавательные УУД

- Осознавать познавательную задачу, решать её (под руководством учителя или самостоятельно);
- Самостоятельно находить в учебнике, учебных пособиях и учебной справочной литературе (с использованием ресурсов библиотек и Интернета) необходимую информацию и использовать её для выполнения учебных заданий;
- Понимать информацию, представленную в изобразительной, графической форме; переводить её в словесную форму;
- Использовать такие виды чтения, как ознакомительное, изучающее, поисковое; осознавать цель чтения;
- Воспринимать смысл читаемых текстов, выделять существенную информацию из текстов разных видов (художественного и познавательного); передавать устно или письменно содержание текста;
- Анализировать и оценивать содержание, языковые особенности и структуру текста, определять место и роль иллюстративного ряда в тексте;
- Осознанно строить речевое высказывание в устной и письменной форме; выступать перед аудиторией одноклассников с небольшими сообщениями, используя иллюстративный материал (плакаты, презентацию);

- Использовать знаково-символические средства (в том числе модели, схемы, таблицы) для решения учебных и практических задач; создавать и преобразовывать модели и схемы для решения лингвистических задач;
- Пользоваться словарями и справочным материалом учебника;
- Анализировать изучаемые языковые объекты с выделением их существенных и несущественных признаков;
- Осуществлять синтез как составление целого из их частей;
- Овладевать общими способами решения конкретных лингвистических задач;
- Ориентироваться на возможность решения отдельных лингвистических задач разными способами; выбирать наиболее эффективный способ решения лингвистической задачи;
- Находить языковые примеры для иллюстрации изучаемых языковых понятий;
- Осуществлять анализ, синтез, сравнение, сопоставление, классификацию, обобщение языкового материала как по заданным критериям, так и по самостоятельно выделенным основаниям;
- Осуществлять подведение фактов языка под понятие на основе выделения комплекса существенных признаков и их синтеза;
- Осуществлять аналогии между изучаемым предметом и собственным опытом;
- Составлять простейшие инструкции, определяющие последовательность действий при решении лингвистической задачи;
- Строить несложные рассуждения, устанавливать причинно-следственные связи, делать выводы, формулировать их.

Коммуникативные УУД

- Выражать свои мысли и чувства в устной и письменной форме, ориентируясь на задачи и ситуацию общения, соблюдая нормы литературного языка и нормы «хорошей» речи (ясность, точность, содержательность, последовательность выражения мысли и др.);
- Ориентироваться на позицию партнёра в общении и взаимодействии;
- Адекватно использовать речевые средства для решения различных коммуникативных задач; понимать зависимость характера речи от задач и ситуации общения;
- Участвовать в диалоге, общей беседе, совместной деятельности (в парах и группах), договариваться с партнёрами о способах решения учебной задачи, приходить к общему решению, осуществлять взаимоконтроль;
- Задавать вопросы, необходимые для организации собственной деятельности и сотрудничества с партнёром;
- Контролировать действия партнёра, оказывать в сотрудничестве необходимую помощь;
- Учитывать разные мнения и интересы и высказывать своё собственное мнение (позицию), аргументировать его;
- Оценивать мысли, советы, предложения других людей, принимать их во внимание и пытаться учитывать в своей деятельности;
- Строить монологическое высказывание с учётом поставленной коммуникативной задачи;
- Применять приобретённые коммуникативные умения в практике свободного общения.

Предметные результаты

Общие предметные результаты освоения программы

Предметные результаты

- Формирование первоначальных представлений о единстве и многообразии языкового и культурного пространства России, о языке как основе национального самосознания.
- Понимание обучающимися того, что язык представляет собой явление национальной культуры и основное средство человеческого общения; осознание значения русского языка как государственного языка Российской Федерации, языка межнационального общения.
- Позитивное эмоционально-оценочное отношение к русскому языку, понимание значимости хорошего владения русским языком, его роли в дальнейшем образовании.

- Понимание значимости правильной устной и письменной речи как показателя общей культуры человека, проявления собственного уровня культуры.
- Овладение начальными представлениями о нормах русского языка (орфоэпических, лексических, грамматических), правилах речевого этикета (в объеме материала изучаемого курса; использование этих норм для успешного решения коммуникативных задач в ситуациях учебной языковой деятельности и свободного общения; формирование сознательного отношения к качеству своей речи, контроля над ней).
- Приобретение опыта ориентироваться в целях, задачах и средствах и условиях общения, выбирать адекватные языковые средства для решения коммуникативных задач.
- Освоение первоначальных научных представлений об основных понятиях и правилах из области фонетики, графики, лексики, морфемики, морфологии, синтаксиса, орфографии (в объеме материала изучаемого курса); понимание взаимосвязи и взаимозависимости между разными сторонами языка.
- Овладение учебными действиями с языковыми единицами: находить, опознавать, характеризовать, сравнивать, классифицировать основные единицы языка (звуки, буквы, слова, предложения), конструировать из этих единиц единицы более высокого уровня (слова, словосочетания, предложения, тексты), использовать эти действия для решения познавательных, практических и коммуникативных задач (в объеме материала изучаемого курса).
- Овладение основами грамотного письма: основными орфографическими и пунктуационными умениями (в объеме материала изучаемого курса), умениями применять правила орфографии и правила постановки.
-

Содержание учебного предмета

Лексика, фонетика, грамматика, правописание и развитие речи (170 ч)

Повторение изученного (11 ч)

Наша речь и наш язык. Формулы вежливости.

Текст и его признаки. Тема, основная мысль, заголовок текста. Построение (композиция) текста. Связь между частями текста. План. Типы текста (повествование, описание, рассуждение, смешанный текст).

Предложение (6ч). Предложение как единица речи. Виды предложений по цели высказывания и интонации. Знаки препинания в конце предложений. Диалог. Обращение. Знаки препинания в предложениях с обращением в начале, середине, конце предложения (общее представление).

Составление предложений с обращением.

Основа предложения. Главные и второстепенные члены предложения.

Словосочетание. Вычленение из предложения основы и словосочетаний.

Разбор предложения по членам предложения.

Предложение (9 ч)

Однородные члены предложения (общее представление). Предложения с однородными членами без союзов. Интонация перечисления, запятая при перечислении. Предложения с однородными членами, связанными союзами и (без перечисления), а, но. Интонация, знаки препинания при однородных членах с союзами и, а, но. Составление и запись предложений с однородными членами с союзами и без союзов.

Простые и сложные предложения (общее представление). Знаки препинания в сложных предложениях. Сложное предложение и предложение с однородными членами.

Слово в языке и речи (19 ч)

Обобщение знаний о словах. Лексическое значение слова. Однозначные и многозначные слова. Прямое и переносное значения слов. Синонимы, антонимы, омонимы. Устаревшие и новые слова. Заимствованные слова. Устойчивые сочетания слов (фразеологизмы). Ознакомление со словарем иностранных слов учебника.

Состав слова. Распознавание значимых частей слова. Морфемный и словообразовательный разбор слов типа *подснежник, русский, травинка, смелость, маленький*. Развитие навыка правописания гласных и согласных в корнях слов на более сложном материале. Упражнение в правописании приставок и суффиксов, разделительных твердого (ть) и мягкого (ь) знаков. Совершенствование звуко-буквенного анализа с привлечением слов более сложного слога-звукового *состава* типа *сильный, водичка, ёлка, выюга, съел*.

Обобщение знаний о частях речи (имя существительное, имя прилагательное, глагол, имя числительное, местоимение, предлог). Наречие как часть речи (общее представление), значение, вопросы. Правописание наиболее употребительных наречий с суффиксами -о, -а (*близко, быстро, интересно, влево, направо, заново, справа, слева, издалека*). Роль наречий в предложении (второстепенный член предложения).

Имя существительное (41 ч)

Склонение имен существительных (повторение). Развитие навыка в склонении имен существительных и в распознавании падежей. Несклоняемые имена существительные.

Основные типы склонения имен существительных (общее представление). Первое склонение имен существительных и упражнение в распознавании имен существительных 1-го склонения. Второе склонение имен существительных и упражнение в распознавании имен существительных 2-го склонения. 3-е склонение имен существительных и упражнение в распознавании имен существительных 3-го склонения.

Правописание безударных падежных окончаний имен существительных 1, 2 и 3-го склонения в единственном числе (кроме имен существительных на -мя, -ий, -ие, -ия). Ознакомление со способами проверки безударных падежных окончаний имен существительных (общее представление). Развитие навыка правописания безударных падежных окончаний имен существительных 1, 2 и 3-го склонения в единственном числе в каждом из падежей. Упражнение в употреблении падежных форм имен существительных с предлогом и без предлога в речи (*пришёл из школы, из магазина, с вокзала; работать в магазине, на почте; гордиться товарищем, гордость за товарища; слушать музыку, прислушиваться к музыке*).

Склонение имен существительных во множественном числе. Развитие навыка правописания окончаний имен существительных во множественном числе. Формирование умений образовывать формы именительного и родительного падежей множественного числа (*инженеры, учителя, директора; урожай помидоров, яблок*) и правильно употреблять их в речи.

Имя прилагательное (31 ч)

Имя прилагательное как часть речи. Связь имен прилагательных с именем существительным. Упражнение в распознавании имен прилагательных по общему лексическому значению, в изменении имен прилагательных по числам, в единственном числе по родам, в правописании родовых окончаний.

Склонение имен прилагательных (кроме прилагательных с основой на шипящий и оканчивающихся на -ья, -ье, -ов, -ин). Способы проверки правописания безударных падежных окончаний имен прилагательных (общее представление).

Склонение имен прилагательных в мужском и среднем роде в единственном числе. Развитие навыка правописания падежных окончаний имен прилагательных мужского и среднего рода в единственном числе.

Склонение имен прилагательных в женском роде в единственном числе. Развитие навыка правописания падежных окончаний имен прилагательных женского рода в единственном числе.

Склонение и правописание имен прилагательных во множественном числе.

Употребление в речи имен прилагательных в прямом и переносном значениях, прилагательных-синонимов, прилагательных-антонимов, прилагательных-паронимов.

Местоимение (9 ч)

Местоимение как часть речи. Личные местоимения 1, 2 и 3-го лица единственного и множественного числа. Склонение личных местоимений с предлогами и без предлогов. Раздельное написание предлогов с местоимениями (*к тебе, у тебя, к ним*). Развитие навыка правописания падежных форм личных местоимений в косвенных падежах (*тебя, меня, его, её, у него, с нею*). Упражнение в правильном употреблении местоимений в речи. Использование местоимений как одного из средств связи предложений в тексте.

Глагол (32 ч)

Глагол как часть речи. Упражнение в распознавании глаголов по общему лексическому значению, в изменении глаголов по временам и числам, глаголов прошедшего времени по родам в единственном числе.

Неопределенная форма глагола (особенности данной формы). Образование временных форм от неопределенной формы глагола. Возвратные глаголы (общее представление). Правописание возвратных глаголов в неопределенной форме.

Изменение глаголов по лицам и числам в настоящем и будущем времени (спряжение). Развитие умения изменять глаголы в настоящем и будущем времени по лицам и числам, распознавать лицо и число глаголов. Правописание мягкого знака (ь) в окончаниях глаголов 2-го лица единственного числа после шипящих.

Глаголы I и II спряжения (общее представление). Глаголы-исключения. Правописание безударных личных окончаний глаголов в настоящем и будущем времени. Распознавание возвратных глаголов в 3-м лице и в неопределенной форме по вопросам (что делает? *умывается*, что делать? *умываться*). Правописание буквосочетаний -тся в возвратных глаголах в 3-м лице и -ться в возвратных глаголах неопределенной формы (общее представление).

Правописание глаголов в прошедшем времени. Правописание родовых окончаний глаголов в прошедшем времени, правописание суффиксов глаголов в прошедшем времени (*видеть* — *видел*, *слышать* — *слышал*).

Употребление в речи глаголов в прямом и переносном значении, глаголов-синонимов, глаголов-антонимов. Развитие умения правильно употреблять при глаголах имена существительные в нужных падежах с предлогами и без предлогов (*тревожиться за отца*, *беспокоиться об отце*, *любоваться закатом*, *смотреть на закат*).

Повторение изученного(1 8 ч)

Речь и ее значение в речевой практике человека. Место и роль речи в общении между людьми. Зависимость речи от речевой ситуации. Текст. Текст, основная мысль, заголовок. Построение (композиция) текста. План. Составление плана к изложению и сочинению (коллективно и самостоятельно). Связь между предложениями в тексте, частями текста. Структура текста-повествования, текста-описания, текста-рассуждения.

Составление небольшого рассказа с элементами описания и рассуждения с учетом разновидностей речи (о случае из жизни, об экскурсии, наблюдениях и др.).

Изложение. Изложение (подробное, сжатое) текста по коллективно или самостоятельно составленному плану.

Использование при создании текста изобразительно-выразительных средств (эпитетов, сравнений, олицетворений), глаголов-синонимов, прилагательных-синонимов, существительных-синонимов и др.

Сочинение. Сочинения (устные и письменные) по сюжетному рисунку, серии сюжетных рисунков, демонстрационной картине, по заданной теме и собственному выбору темы с предварительной коллективной подготовкой под руководством учителя либо без помощи учителя.

Речевая этика: слова приветствия, прощания, благодарности, просьбы; слова, используемые при извинении и отказе.

Закрепление навыка правильного начертания букв, рациональных способов соединений букв в словах, предложениях, небольших текстах при несколько ускоренном письме. Упражнение в развитии ритмичности, плавности письма, способствующих формированию скорости.

Работа по устранению недочетов графического характера в почерках учащихся.

КАЛЕНДАРНО-ТЕМАТИЧЕСКОЕ ПЛАНИРОВАНИЕ

№ п/п	Тема урока	Кол -во ч.	Основные виды учебной деятельности	Дата	
				План	Факт
	Повторение изученного (11 часов)				
1	Наша речь и наш язык. <i>Развитие речи.</i> Составление текста по рисунку с включением в него диалога	1	Анализировать высказывания о русском языке. Высказываться о значении «волшебных» слов в речевом общении, использовать их в речи. Составлять текст (о речи или о языке) по выбранной пословице. Составлять (совместно со сверстниками) текст по рисунку с включением в него диалога		
2	Текст. План текста	1	Определять тему и главную мысль текста. Подбирать заголовок к тексту. Соотносить заголовок и текст. Выделять части текста и обосновывать правильность их выделения. Составлять план текста. Комплексная работа над структурой текста: озаглавливание, корректирование порядка предложений и частей текста (абзацев). Работать с памяткой «Как подготовиться к изложению». Работать со страничкой для любознательных: знакомство с происхождением слова <i>каникулы</i>		
3	<i>Развитие речи.</i> Изложение повествовательного текста	1	Самостоятельно подготовиться к написанию изложения. Подробно излагать содержание повествовательного текста и оценивать правильность написанного		
4	Типы текстов. <i>Развитие речи.</i> Составление устного рассказа на выбранную тему	1	Сравнивать между собой разные типы текстов: повествование, описание, рассуждение. Сопоставлять тексты разного стиля. Работать с памяткой «Как подготовиться к составлению повествовательного текста». Сочинять рассказ в соответствии с выбранной темой		
5	Предложение как единица речи. <i>Входная диагностическая работа</i>	1	Составлять из каждой группы слов предложение.		

6	Виды предложений по цели высказывания и по интонации	1	Классифицировать предложения по цели высказывания и по интонации. Обосновывать использование знаков препинания в конце предложений и знака тире в диалогической речи. Составлять предложения, различные по цели высказывания и по интонации. Соблюдать в устной речи логическое (смысловое) ударение и интонацию конца предложения		
7	Обращение	1	Находить в предложении обращения в начале, середине, конце. Составлять предложения с обращением. Выделять обращения на письме		
8	Главные и второстепенные члены предложения. Основа предложения	1	Устанавливать при помощи смысловых вопросов связь между словами в предложении. Выделять главные члены предложения и объяснять способы нахождения главных членов предложения. Различать главные и второстепенные члены предложения		
9	Распространённые и нераспространённые предложения. <i>Проверочная работа №1</i> по теме «Повторение»	1	Различать распространённые и нераспространённые предложения. Анализировать схемы предложений, составлять по ним предложение. Моделировать предложения. Работать с памяткой «Разбор предложения по членам». Разбирать предложение по членам		
10	Словосочетание. <i>Развитие речи.</i> Восстановление деформированного текста	1	Сравнивать предложение, словосочетание и слово, объяснять их сходство и различие. Устанавливать при помощи смысловых вопросов связь между словами в словосочетании. Выделять в предложении словосочетания. Разбирать предложение по членам предложения		
11	<i>Контрольный диктант №1</i>	1	Оценить результаты освоения тем, проявить личностную заинтересованность в приобретении и расширении знаний и способов действий		
Предложение (9 часов)					
12	Анализ ошибок, допущенных в контрольной работе.	1	Распознавать предложения с однородными членами, находить их в тексте. Определять, каким членом предложения являются однородные члены.		

	Однородные члены предложения (общее понятие)		Распознавать однородные второстепенные члены, имеющие при себе пояснительные слова. Соблюдать интонацию перечисления в предложениях с однородными членами		
13	Связь однородных членов в предложении с помощью интонации перечисления	1	Анализировать таблицу «Однородные члены предложения» и составлять по ней сообщение		
14	Связь однородных членов в предложении с помощью союзов	1	Составлять предложения с однородными членами без союзов и с союзами (и, а, но). Объяснять выбор нужного союза в предложении с однородными членами. Продолжать ряд однородных членов		
15	Знаки препинания в предложениях с однородными членами. <i>Словарный диктант №1</i>	1	Обосновывать постановку запятых в предложениях с однородными членами		
16	Обобщение знаний об однородных членах предложения. <i>Развитие речи.</i> Составление рассказа по репродукции картины И.И.Левитана «Золотая осень»	1	Оценивать текст с точки зрения пунктуационной правильности. Составлять рассказ по репродукции картины И.И. Левитана «Золотая осень» и данному плану		
17	Простые и сложные предложения	1	Сравнивать простые и сложные предложения. Выделять в сложном предложении его основы		
18	Знаки препинания в сложном предложении	1	Различать простое предложение с однородными членами и сложное предложение. Ставить запятые между простыми предложениями, входящими в состав		

			сложного		
19	Знаки препинания в сложном предложении	1	Наблюдать над союзами, соединяющими части сложного предложения. Ставить запятые между простыми предложениями, входящими в состав сложного. Составлять сложные предложения		
20	<i>Развитие речи.</i> Изложение повествовательного текста. Проверочная работа №2 по теме «Предложение»	1	Оценивать результаты выполненного задания «Проверь себя» по учебнику. Письменно передавать содержание повествовательного текста по самостоятельно составленному плану		
Слово в языке и речи (21 час)					
21	Лексическое значение слова	1	Анализировать высказывания о русском языке. Выявлять слова, значение которых требует уточнения. Объяснять принцип построения толкового словаря. Определять (выписывать) значение слова, пользуясь толковым словарём (сначала с помощью учителя, затем самостоятельно). Составлять собственные толковые словарики, внося в них слова, значение которых ранее было неизвестно. Оценивать уместность использования слов в тексте, выбирать из ряда предложенных слова для успешного решения коммуникативной задачи		
22	Заимствованные слова. Устаревшие слова. Многозначные слова	1	Распознавать многозначные слова, слова в прямом и переносном значениях. Анализировать употребление в тексте слова в прямом и переносном значении. Сравнивать прямое и переносное значения слов, подбирать предложения, в которых слово употребляется в прямом или переносном значении. Работать с таблицей слов, пришедших к нам из других языков. Работать с лингвистическими словарями учебника, находить в них нужную информацию о слове		
23	Синонимы. Антонимы. Омонимы	1	Работать с лингвистическими словарями учебника (толковым, синонимов, антонимов, омонимов), находить в них нужную информацию		

			о слове. Подбирать к слову синонимы, антонимы. Контролировать уместность использования слов в предложениях, находить случаи неудачного выбора слова, корректировать обнаруженные ошибки, подбирая наиболее точный синоним. Оценивать уместность использования слов в тексте, выбирать из ряда предложенных слова для успешного решения коммуникативной задачи		
24	Фразеологизмы. <i>Развитие речи.</i> Составление текста по рисунку и фразеологизму	1	Работать со страничкой для любознательных: знакомство с этимологией слов, одной из частей которых является часть <i>библио</i> . Работать со словарём фразеологизмов учебника, находить в нём нужную информацию о слове. Наблюдать над изобразительно-выразительными средствами языка (словами, употреблёнными в переносном значении, значениями фразеологизмов), составлять текст по рисунку и фразеологизму		
25	Части речи	1	Различать изученные части речи. Классифицировать слова по частям речи на основе изученных признаков. Анализировать изученные грамматические признаки частей речи и соотносить их с той частью речи, которой они присущи. Анализировать таблицы «Самостоятельные части речи», «Грамматические признаки частей речи» и составлять по ним сообщения. Подбирать примеры изученных частей речи		
26	Части речи	1	Различать изученные части речи. Анализировать изученные грамматические признаки частей речи и соотносить их с той частью речи, которой они присущи		
27	Части речи	1	Различать изученные части речи. Анализировать изученные грамматические признаки частей речи и соотносить их с той частью речи, которой они присущи		
28	Контрольное списывание №1	1	Списать текст с расстановкой знаков препинания в конце предложения. Вставить пропущенные буквы. Озаглавить текст		
29	Наречие	1	Находить наречия среди данных слов в тексте. Анализировать грамматические признаки наречия. Определять роль наречий в предложении и тексте		
30	Наречие	1	Классифицировать наречия по значению и вопросам. Образовывать наречия от имён прилагательных		
31	Наречие. Проверочная	1	Оценивать результаты выполненного задания «Проверь себя» по		

	<i>работа №3 по теме «Части речи»</i>		учебнику		
32	Значимые части слова. Однокоренные слова. Корень слова	1	Различать однокоренные слова и формы одного и того же слова, синонимы и однокоренные слова, однокоренные слова и слова с омонимичными корнями		
33	Состав слова. Суффиксы и приставки	1	Контролировать правильность объединения слов в группу: обнаруживать лишнее слово в ряду предложенных. Объяснять значение слова, роль и значение суффиксов и приставок		
34	Разбор слова по составу	1	Работать с памяткой «Разбор слова по составу». Анализировать заданную схему слова и подбирать слова заданного состава. Анализировать текст с целью нахождения в нём однокоренных слов, слов с определёнными суффиксами и приставками. Моделировать слова		
35	Правописание гласных и согласных в корнях слов	1	Устанавливать наличие в словах изученных орфограмм, обосновывать их написание. Устанавливать зависимость способа проверки от места орфограммы в слове . Использовать алгоритм применения орфографического правила при обосновании написания слова. Анализировать разные способы проверки орфограмм. Группировать слова по месту орфограммы и по типу орфограммы		
36	Правописание гласных и согласных в корнях слов	1	Работать с памяткой «Звуко-буквенный разбор слова». Проводить звуковой и звуко-буквенный разбор слов		
37	Упражнение в написании приставок и суффиксов	1	Группировать слова по месту орфограммы и по типу орфограммы		
38	Упражнение в написании гласных и согласных в корне, приставке и суффиксе. <i>Словарный диктант №2</i>	1	Группировать слова по месту орфограммы и по типу орфограммы. Проводить звуковой и звуко-буквенный разбор слов		
39	Правописание Ъ и Ь разделительных знаков. <i>Развитие речи.</i> Составление объявления	1	Работать с орфографическим словарём. Контролировать правильность записи текста, находить неправильно записанные слова и исправлять ошибки. Оценивать результат выполнения орфографической задачи.		

			Сочинять объявление		
40	<i>Развитие речи.</i> Сочинение-отзыв по репродукции картины В.М.Васнецова «Иван-царевич на Сером волке»	1	Обсуждать представленный отзыв С.И.Мамонтова о картине В.М.Васнецова «Иван-царевич на Сером волке», высказывать своё суждение и сочинять собственный текст-отзыв о картине художника		
41	Контрольный диктант №2	1	Письмо под диктовку в соответствии с изученными правилами орфографии и пунктуации		
Имя существительное (43 часа)					
42	Анализ ошибок, допущенных в контрольной работе. Изменение по падежам	1	Различать имена существительные, определять признаки, присущие имени существительному. Изменять имена существительные по падежам		
43	Признаки падежных форм имён существительных	1	Работать с таблицей «Признаки падежных форм имён существительных». Различать падежные и смысловые (синтаксические) вопросы. Различать имена существительные в начальной и косвенной формах		
44	Упражнение в склонении имён существительных и в распознавании падежей	1	Определять падеж имени существительного, пользуясь памяткой. Выделять особенности именительного падежа имени существительного: в предложении является подлежащим. Различать именительный и винительный падежи		
45	Упражнение в склонении имён существительных и в распознавании падежей	1	Определять падеж имени существительного, пользуясь памяткой		
46	Несклоняемые имена существительные	1	Соблюдать нормы употребления в речи неизменяемых имён существительных		
47	Три склонения имён существительных. 1-е склонение имён существительных	1	Определять принадлежность имён существительных к 1-му склонению и обосновывать правильность определения. Подбирать примеры существительных 1-го склонения		
48	Падежные окончания имён существительных 1-го склонения	1	Анализировать таблицу «Падежные окончания имён существительных 1-го склонения», сопоставлять ударные и безударные падежные окончания существительных 1-го склонения		
49	<i>Развитие речи.</i> Сочинение по репродукции картины художника А.А.	1	Составлять описательный текст по репродукции картины художника А.А. Пластова «Первый снег» (под руководством учителя)		

	Пластова «Первый снег»				
50	2-е склонение имён существительных	1	<p>Определять принадлежность имён существительных ко 2-му склонению и обосновывать правильность определения, подбирать примеры существительных 2-го склонения.</p> <p>Классифицировать имена существительные по склонениям</p>		
51	Падежные окончания имён существительных 2-го склонения	1	Анализировать таблицу «Падежные окончания имён существительных 2-го склонения», сопоставлять ударные и безударные падежные окончания существительных 2-го склонения		
52	3-е склонение имён существительных	1	<p>Определять принадлежность имён существительных к 3-му склонению и обосновывать правильность определения, подбирать примеры существительных 3-го склонения.</p> <p>Классифицировать имена существительные разных склонений: находить их сходство и различие.</p> <p>Классифицировать имена существительные по склонениям</p>		
53	Падежные окончания имён существительных 3-го склонения	1	Анализировать таблицу «Падежные окончания имён существительных 3-го склонения», сопоставлять ударные и безударные падежные окончания существительных 3-го склонения		
54	<i>Развитие речи.</i> Сочинение отзыв по репродукции картины художника В.А. Тропинина «Кружевница»	1	Составлять текст-отзыв по репродукции картины художника В.А. Тропинина «Кружевница»		
55	Падежные окончания имен существительных единственного числа 1, 2, 3 – го склонения. Способы проверки безударных падежных окончаний имён существительных	1	<p>Устанавливать наличие в именах существительных безударного падежного окончания и определять способ его проверки.</p> <p>Анализировать разные способы проверки безударного падежного окончания и выбирать нужный способ проверки при написании слова</p>		
56	Именительный и винительный падежи	1	<p>Называть признаки, по которым можно определить именительный и винительный падежи имени существительного.</p> <p>Распознавать винительный падеж, в котором употреблено имя существительное, по падежному вопросу и предлогу. Устанавливать, какими членами предложения являются имена существительные в</p>		

			именительном и винительном падежах		
57	Родительный падеж	1	Называть признаки, по которым можно определить родительный падеж имени существительного. Анализировать разные способы проверки безударного падежного окончания и выбирать нужный способ проверки при написании слова. Проверять написание безударного окончания имени существительного в родительном падеже.		
58	Упражнение в правописании окончаний имен существительных в родительном падеже	1	Проверять написание безударного окончания имени существительного в родительном падеже		
59	Именительный, родительный и винительный падежи одушевлённых имён существительных	1	Распознавать родительный и винительный падежи одушевлённых имён существительных 2-го склонения		
60	Именительный, родительный и винительный падежи одушевлённых имён существительных	1	Определять падеж имени существительного. Контролировать правильность записи в тексте имён существительных с безударными окончаниями		
61	Дательный падеж	1	Сопоставлять формы имён существительных, имеющих окончания е и и . Обосновывать написание безударного падежного окончания. Контролировать правильность записи в тексте имён существительных с безударными окончаниями, находить и исправлять ошибки		
62	Упражнение в правописании окончаний имен существительных в дательном падеже	1	Называть признаки, по которым можно определить дательный падеж имени существительного. Ставить имена существительные в форму дательного падежа. Доказывать, что окончание написано правильно		
63	Упражнение в правописании окончаний имен существительных в дательном падеже	1	Контролировать правильность записи в тексте имён существительных с безударными окончаниями		
64	Творительный падеж	1	Называть признаки, по которым можно определить творительный падеж имени существительного. Использовать правило при написании имён существительных в творительном падеже, оканчивающихся на шипящий и ц		

65	Упражнение в правописании окончаний имен существительных в творительном падеже	1	Контролировать правильность записи в тексте имён существительных с безударными окончаниями		
66	Предложный падеж	1	Называть признаки, по которым можно определить предложный падеж имени существительного. Сопоставлять формы имён существительных, имеющих окончания е и и		
67	Упражнение в правописании окончаний имен существительных в предложном падеже	1	Контролировать правильность записи в тексте имён существительных с безударными окончаниями		
68	Правописание безударных окончаний имен существительных во всех падежах	1	Писать правильно буквы е и и в окончаниях имён существительных единственного числа		
69	Упражнение в правописании безударных падежных окончаний имён существительных	1	Указывать падеж и склонение имён существительных		
70	Упражнение в правописании безударных окончаний имён существительных в родительном, дательном и предложном падежах	1	Составлять из пары слов словосочетания, употребив имена существительные в родительном, дательном или предложном падежах с предлогом		
71	Упражнение в правописании безударных падежных окончаний имён существительных	1	Составлять и записывать словосочетания, употребляя имена существительные с предлогом		
72	Упражнение в правописании безударных падежных окончаний имён существительных. Словарный диктант №3	1	Объяснять написание пропущенных падежных окончаний имён существительных		
73	<i>Развитие речи.</i> Изложение	1	Работать с текстом: осмысленно читать, отвечать на вопросы к тексту, определять тип текста, тему и главную мысль, подбирать заголовки,		

	повествовательного текста по самостоятельно составленному плану		самостоятельно составлять план, подробно излагать содержание по самостоятельно составленному плану. Проверять письменную работу (изложение)		
74	Контрольный диктант №3	1	Писать под диктовку в соответствии с изученными правилами орфографии и пунктуации. Контролировать правильность записи текста, находить неправильно написанные слова и исправлять ошибки		
75	Анализ ошибок, допущенных в контрольной работе. Общее представление о склонении имён существительных во множественном числе	1	Доказывать, что имена существительные употреблены во множественном числе. Определять склонение имён существительных		
76	Промежуточная диагностическая работа	1	Продemonстрировать и оценить свои знания		
77	Именительный падеж множественного числа	1	Обосновывать написание безударного падежного окончания имён существительных во множественном числе. Контролировать правильность записи в тексте имён существительных с безударными окончаниями, находить и исправлять ошибки. Определять границы предложений		
78	Родительный падеж множественного числа	1	Обосновывать написание безударного падежного окончания имён существительных во множественном числе. Контролировать правильность записи в тексте имён существительных с безударными окончаниями, находить и исправлять ошибки		
79	Винительный падеж множественного числа одушевлённых имён существительных	1	Обосновывать написание безударного падежного окончания имён существительных во множественном числе. Контролировать правильность записи в тексте имён существительных с безударными окончаниями, находить и исправлять ошибки		
80	<i>Развитие речи.</i> Изложение повествовательного текста по самостоятельно составленному плану	1	Работать с текстом: осмысленно читать, отвечать на вопросы к тексту, определять тип текста, тему и главную мысль, подбирать заголовков, самостоятельно составлять план, подробно излагать содержание по самостоятельно составленному плану. Проверять письменную работу (изложение)		
81	Дательный, творительный, предложный падежи	1	Обосновывать написание безударного падежного окончания имён существительных во множественном числе.		

	множественного числа		Контролировать правильность записи в тексте имён существительных с безударными окончаниями, находить и исправлять ошибки		
82	Проверочная работа №4 по теме «Имя существительное». <i>Развитие речи.</i> Сочинение сказки на основе творческого воображения по данному началу	1	Работать с памяткой «Разбор имени существительного как части речи». Определять последовательность действий при разборе имени существительного как части речи по заданному алгоритму, обосновывать правильность выделения изученных признаков имени существительного. Оценивать результаты выполненного задания «Проверь себя» по учебнику. Сочинять текст-сказку на основе творческого воображения по данному началу		
83	Проект «Говорите правильно!»	1	Исследовать речь взрослых (сверстников) относительно употребления некоторых форм имён существительных множественного числа в родительном падеже		
84	Контрольный диктант №4	1	Письмо под диктовку в соответствии с изученными правилами орфографии и пунктуации		
Имя прилагательное (30 часов)					
85	Анализ ошибок, допущенных в контрольной работе. Значение и употребление в речи. Словообразование имён прилагательных	1	Находить имена прилагательные среди других слов и в тексте. Подбирать к данному имени существительному максимальное количество имён прилагательных. Образовывать имена прилагательные при помощи суффиксов		
86	Род и число имён прилагательных	1	Определять род и число имён прилагательных. Изменять имена прилагательные по числам, по родам (в единственном числе). Согласовывать форму имени прилагательного с формой имени существительного при составлении словосочетаний «имя существительное + имя прилагательное»		
87	Род и число имён прилагательных. <i>Развитие речи.</i>	1	Различать начальную форму имени прилагательного. Согласовывать форму имени прилагательного с формой имени существительного при составлении словосочетаний «имя существительное + имя прилагательное».		

	Сочинение описание по личным наблюдениям на тему «Моя любимая игрушка»		Работать с памяткой «Как подготовиться к составлению описательного текста». Сочинять текст о любимой игрушке		
88	Проект «Имена прилагательные в «Сказке о рыбаке и рыбке» А.С.Пушкина»	1	Находить в сказке имена прилагательные и определять их роль		
89	Изменение по падежам имён прилагательных в единственном числе	1	Работать с таблицей в учебнике «Изменение по падежам имён прилагательных в единственном числе». Изменять имена прилагательные по падежам (кроме прилагательных на – ий, -ья, -ов, -ин). Работать с памяткой «Как определять падеж имён прилагательных». Определять падеж имён прилагательных и обосновывать правильность его определения		
90	Склонение имён прилагательных. <i>Развитие речи.</i> Составление текста-рассуждения по репродукции картины В.Серова «Мика Морозов»	1	Работать с памяткой «Как подготовиться к составлению текста-рассуждения». Составлять текст-рассуждение о своём впечатлении от картины		
91	Склонение имён прилагательных мужского и среднего рода в единственном числе	1	Сравнивать падежные окончания имён прилагательных мужского и среднего рода по таблице		
92	Склонение имён прилагательных мужского и среднего рода в единственном числе	1	Работать с памяткой «Как правильно написать безударное падежное окончание имени прилагательного в единственном числе». Определять способ проверки и написания безударного падежного окончания имени прилагательного. Анализировать разные способы проверки безударного падежного окончания имени прилагательного и выбирать наиболее рациональный способ проверки для имени прилагательного		
93	Именительный падеж имён прилагательных мужского и	1	Определять и обосновывать написание безударного падежного окончания имён прилагательных мужского и среднего рода в		

	среднего рода		именительном падеже, проверять правильность написанного		
94	Родительный падеж имён прилагательных мужского и среднего рода.	1	Определять и обосновывать написание безударного падежного окончания имён прилагательных мужского и среднего рода в родительном падеже, проверять правильность написанного		
95	Дательный падеж имён прилагательных мужского и среднего рода	1	Определять и обосновывать написание безударного падежного окончания имён прилагательных мужского и среднего рода в дательном падеже, проверять правильность написанного		
96	Именительный, винительный, родительный падежи имён прилагательных мужского и среднего рода	1	Определять и обосновывать написание безударного падежного окончания имён прилагательных мужского и среднего рода в именительном, винительном, родительном падежах, проверять правильность написанного		
97	Именительный, винительный, родительный падежи имён прилагательных мужского и среднего рода	1	Определять и обосновывать написание безударного падежного окончания имён прилагательных мужского и среднего рода в именительном, винительном, родительном падежах, проверять правильность написанного		
98	Творительный и предложный падежи имён прилагательных мужского и среднего рода	1	Определять и обосновывать написание безударного падежного окончания имён прилагательных мужского и среднего рода в творительном и предложном падежах, проверять правильность написанного		
99	<i>Развитие речи.</i> Выборочное изложение повествовательного текста с элементами описания	1	Анализировать и излагать письменно содержание описательной части текста-образца		
100	Контрольное списывание №2	1	Писать под диктовку в соответствии с изученными правилами орфографии и пунктуации. Контролировать правильность записи текста, находить неправильно написанные слова и исправлять ошибки		
101	Правописание безударных падежных окончаний имён прилагательных женского рода в единственном числе	1	Сравнивать падежные окончания имён прилагательных женского рода по таблице		
102	Именительный и винительный падежи имён	1	Определять и обосновывать написание безударного падежного окончания имён прилагательных женского рода в именительном и		

	прилагательных женского рода		винительном падежах, проверять правильность написанного		
103	Родительный, дательный, творительный и предложный падежи имён прилагательных женского рода	1	Определять и обосновывать написание безударного падежного окончания имён прилагательных женского рода в родительном, творительном и предложном падежах, проверять правильность написанного		
104	Правописание падежных окончаний имен прилагательных женского рода в родительном, дательном, творительном и предложном падежах	1	Определять и обосновывать написание безударного падежного окончания имён прилагательных женского рода в родительном, творительном и предложном падежах, проверять правильность написанного		
105	Правописание падежных окончаний имен прилагательных женского рода в родительном, дательном, творительном и предложном падежах	1	Определять и обосновывать написание безударного падежного окончания имён прилагательных женского рода в родительном, творительном и предложном падежах, проверять правильность написанного		
106	Правописание падежных окончаний имен прилагательных женского рода в родительном, дательном, творительном и предложном падежах Словарный диктант №4	1	Определять и обосновывать написание безударного падежного окончания имён прилагательных женского рода в родительном, творительном и предложном падежах, проверять правильность написанного. Соотносить результат проведённого самоконтроля с целями, поставленными при изучении темы, оценивать их и делать выводы		
107	<i>Развитие речи.</i> Составление сообщения о достопримечательностях своего города (посёлка), обобщать её и составлять сообщение	1	Записывать текст по памяти. Находить информацию о достопримечательностях своего города (посёлка), обобщать её и составлять сообщение		
108	Склонение имён прилагательных во множественном числе.	1	Сравнивать падежные окончания имён прилагательных во множественном числе. Составлять под руководством учителя текст по репродукции картины		

	Развитие речи. Составление текста по репродукции картины Н.К.Рериха «Заморские гости»		Н.К.Рериха «Заморские гости». Изменять имена прилагательные множественного числа по падежам		
109	Именительный и винительный падежи имён прилагательных множественного числа	1	Определять и обосновывать написание безударного падежного окончания имён прилагательных множественного числа в именительном и винительном падежах, оценивать правильность написанного. Контролировать правильность записи в тексте имён прилагательных с безударными окончаниями		
110	Родительный и предложный падежи имён прилагательных множественного числа	1	Определять и обосновывать написание безударного падежного окончания имён прилагательных множественного числа в родительном и предложном падежах, оценивать правильность написанного. Контролировать правильность записи в тексте имён прилагательных с безударными окончаниями		
111	Дательный и творительный падежи имён прилагательных множественного числа. Развитие речи Изложение повествовательного текста	1	Определять и обосновывать написание безударного падежного окончания имён прилагательных множественного числа в дательном и творительном падежах, оценивать правильность написанного. Контролировать правильность записи в тексте имён прилагательных с безударными окончаниями. Самостоятельно готовиться к изложению повествовательного текста и записывать его. Проверять написанное		
112	Обобщение знаний об имени прилагательном	1	Работать с памяткой «Разбор имени прилагательного». Определять последовательность действий при разборе имени прилагательного как части речи по заданному алгоритму, обосновывать правильность выделения изученных признаков имени прилагательного		
113	Проверочная работа №5 по теме «Имя прилагательное». Развитие речи. Составление сообщения о своих впечатлениях, связанных с восприятием	1	Оценивать результаты выполненного задания «Проверь себя» по учебнику. Высказывать своё мнение о картине И.Э.Грабаря «Февральская лазурь»		

	репродукции картины И.Э.Грабаря «Февральская лазурь»				
114	Контрольный диктант №5	1	Писать под диктовку в соответствии с изученными правилами орфографии и пунктуации. Контролировать правильность записи текста, находить неправильно написанные слова и исправлять ошибки		
Личные местоимения (7 часов)					
115	Анализ ошибок, допущенных в контрольной работе. Роль местоимений в речи	1	Находить местоимения среди других частей речи. Определять наличие в тексте местоимений		
116	Личные местоимения 1-го, 2-го, 3-го лица	1	Называть лицо, число, род у личных местоимений 3-го лица. Работать с таблицами склонений личных местоимений; изменять личные местоимения по падежам. Различать начальную и косвенные формы личных местоимений		
117	Склонение личных местоимений 1-го и 2-го лица единственного и множественного числа. <i>Развитие речи.</i> Составление высказываний по рисунку с использованием в них диалога	1	Определять падеж личных местоимений, употреблённых в косвенной форме. Оценивать уместность употребления местоимений в тексте, заменять повторяющиеся в тексте имена существительные соответствующими местоимениями. Раздельно писать предлоги с местоимениями. Составлять небольшие тексты-диалоги, оценивать правильность употребления в них местоимений		
118	Склонение личных местоимений 3-го лица единственного и множественного числа	1	Раздельно писать предлоги с местоимениями. Соблюдать нормы употребления в речевых высказываниях местоимений и их форм.		
119	Упражнение в правописании местоимений и правильном употреблении их в речи. <i>Развитие речи</i>	1	Раздельно писать предлоги с местоимениями. Редактировать текст, в котором неправильно употреблены формы местоимений. Устанавливать наличие в словах-местоимениях орфограмм и		

	Составление поздравительной открытки		обосновывать написание местоимений, употреблённых в формах косвенных падежей. Сочинять поздравительную открытку к 8 Марта		
120	<i>Развитие речи.</i> Изложение повествовательного текста	1	Письменно подробно излагать содержание повествовательного текста		
121	Морфологический разбор местоимений. Проверочная работа №6 по теме «Личные местоимения»	1	Работать с памяткой «Разбор местоимения как части речи». Выполнять разбор личного местоимения как части речи, пользуясь алгоритмом, данным в учебнике. Оценивать результаты выполненного задания «Проверь себя» по учебнику		
Глагол (34 часа)					
122	Глагол как часть речи (повторение)	1	Различать глаголы среди других слов в тексте		
123	Время глагола	1	Определять изученные грамматические признаки глаголов (число, время, роль в предложении)		
124	Изменение глаголов по временам	1	Трансформировать текст, изменяя время глагола. Изменять глаголы прошедшего времени по родам в единственном числе		
125	Неопределённая форма глагола		Различать неопределённую форму глагола среди других форм глагола и отличать её от омонимичных имён существительных (знать, печь)		
126	Контрольный диктант №6	1	Писать под диктовку в соответствии с изученными правилами орфографии и пунктуации. Контролировать правильность записи текста, находить неправильно написанные слова и исправлять ошибки		
127	Анализ ошибок, допущенных в контрольной работе. Неопределённая форма глагола	1	Различать неопределённую форму глагола среди других форм глагола и отличать её от омонимичных имён существительных (знать, печь). Различать глаголы, отвечающие на определённый вопрос		
128	Неопределённая форма глагола. Образование временных форм от глагола в неопределённой форме	1	Образовывать от глаголов в неопределённой форме временные формы глагола		
129	Упражнение в образовании форм глаголов	1	Образовывать глаголы при помощи приставок и суффиксов. Ставить вопросы к глаголам в неопределённой форме и		

			классифицировать глаголы, отвечающие на вопросы: «что делать?» и «что сделать?»		
130	<i>Развитие речи.</i> Изложение по самостоятельно составленному плану	1	Анализировать текст, отбирать содержание для выборочного изложения, составлять план предстоящего текста, выбирать опорные слова. Подробно излагать повествовательный текст по самостоятельно составленному плану. Оценивать правильность содержания, структуры написанного текста и использования в нём языковых средств		
131	Изменение глаголов настоящего и будущего времени по лицам и числам (спряжение)	1	Работать с таблицами изменения глаголов настоящего и будущего времени по лицам и числам. Изменять глаголы в настоящем и будущем времени по лицам и числам. Определять лицо и число глаголов. Выделять личные окончания глаголов. Работать со страничкой для любознательных: знакомство с глаголами, которые не употребляются в 1-м лице единственного числа (<i>победить, убедить</i> и др.)		
132	2-е лицо глаголов единственного числа настоящего и будущего времени	1	Определить роль мягкого знака (ь) в окончаниях глаголов 2-го лица единственного числа в настоящем и будущем времени (-ешь, -ишь). Использовать правило при написании глаголов 2-го лица единственного числа в настоящем и будущем времени		
133	Упражнение в правописании глаголов во 2-ом лице единственного числа и правописании <i>не</i> с глаголами	1	Использовать правило при написании глаголов 2-го лица единственного числа в настоящем и будущем времени		
134	<i>Развитие речи.</i> Сочинение по репродукции картины И.И.Левитана «Весна. Большая вода»	1	Писать сочинение на основе анализа искусствоведческого текста и репродукции картины		
135	I и II спряжения глаголов. Спряжение глаголов в настоящем времени	1	Работать с таблицами спряжений глаголов в настоящем времени; наблюдать над написанием личных окончаний в глаголах I и II спряжений. Группировать найденные в тексте глаголы, записывая их в соответствующий столбец таблицы «I и II спряжение глаголов»		
136	Спряжение глаголов в будущем времени	1	Работать с таблицами спряжений глаголов в будущем (простом и сложном) времени; наблюдать над написанием личных окончаний в		

			глаголах I и II спряжений. Группировать найденные в тексте глаголы, записывая их в соответствующий столбец таблицы «I и II спряжение глаголов»		
137	Личные окончания глаголов I и II спряжений	1	Определять спряжение глаголов		
138	Правописание безударных личных окончаний глаголов в настоящем и в будущем времени	1	Работать с памяткой определения безударного личного окончания глагола по неопределённой форме. Моделировать в процессе коллективной работы алгоритм определения спряжения глаголов с безударными личными окончаниями. Обсуждать последовательность действий при выборе личного окончания глагола		
139	Упражнение в распознавании спряжения глаголов по неопределённой форме	1	Устанавливать наличие в глаголах орфограмм, доказывать правильность их написания. Обсуждать последовательность действий при выборе личного окончания глагола		
140	Правописание безударных личных окончаний глаголов в настоящем и в будущем времени	1	Обосновывать правильность написания безударного личного окончания глагола		
141	Правописание безударных личных окончаний глаголов в настоящем и в будущем времени. <i>Словарный диктант № 5</i>	1	Устанавливать наличие в глаголах орфограмм, доказывать правильность их написания. Обсуждать последовательность действий при выборе личного окончания глагола		
142	Правописание безударных личных окончаний глаголов в настоящем и в будущем времени	1	Обосновывать правильность написания безударного личного окончания глагола		
143	Правописание безударных личных окончаний глаголов в настоящем и в будущем времени	1	Устанавливать наличие в глаголах орфограмм, доказывать правильность их написания. Обсуждать последовательность действий при выборе личного окончания глагола		
144	<i>Контрольное списывание № 3</i>	1	Оценивать результаты освоения тем, проявлять личностную заинтересованность в приобретении и расширении знаний и способов		

			действий		
145	Правописание безударных личных окончаний глаголов в настоящем и в будущем времени	1	Устанавливать наличие в глаголах орфограмм, доказывать правильность их написания. Обсуждать последовательность действий при выборе личного окончания глагола		
146	Правописание возвратных глаголов в настоящем и будущем времени	1	Узнавать возвратные глаголы среди других форм глагола. Правильно произносить и писать возвратные глаголы. Отличать возвратные глаголы, употреблённые в неопределённой форме от глаголов 3-го лица единственного и множественного числа настоящего и будущего времени		
147	Правописание возвратных глаголов в настоящем и будущем времени	1	Отличать возвратные глаголы, употреблённые в неопределённой форме от глаголов 3-го лица единственного и множественного числа настоящего и будущего времени		
148	<i>Развитие речи.</i> Изложение деформированного повествовательного текста	1	Работать с текстом: составлять текст, определять тип текста, тему, главную мысль, части текста; составлять план, выписать из каждой части глаголы; письменно излагать содержание текста с опорой на выписанные опорные слова (глаголы)		
149	Правописание глаголов в прошедшем времени	1	Определять и образовывать формы глаголов в прошедшем времени. Обосновывать правильность написания родовых окончаний глаголов		
150	Правописание глаголов в прошедшем времени	1	Соблюдать орфоэпические нормы произношения глаголов прошедшего времени с частицей не и без частицы		
151	Проверочная работа № 7 по теме «Глагол»	1	Оценивать результаты выполненного задания «Проверь себя» по учебнику		
152	<i>Развитие речи.</i> Составление текста на спортивную тему	1	Составлять текст на спортивную тему (на основе наблюдений за спортивной информацией или личного интереса к какой-либо спортивной деятельности)		
153	Обобщение по теме «Глагол». Морфологический разбор глагола	1	Работать с памяткой «Разбор глагола как части речи». Пользуясь памяткой, разбирать глагол как часть речи. Определять изученные грамматические признаки глагола и обосновывать правильность их выделения. Определять последовательность действий при разборе глагола как части речи по заданному алгоритму, обосновывать правильность выделения изученных признаков глагола		
154	Контрольный диктант №7	1	Записывать под диктовку текст и оценивать правильность написания в словах изученных орфограмм		

155	Анализ ошибок, допущенных в контрольной работе. <i>Развитие речи.</i> Изложение повествовательного текста	1	Подробно воспроизводить содержание повествовательного текста и оценивать написанное		
Повторение (15 часов)					
156	Повторение по теме «Наша речь и наш язык»	1	Соотносить результат проведённого самоконтроля с целями, поставленными при изучении темы, оценивать их и делать выводы		
157	<i>Развитие речи.</i> Повторение по теме «Текст»	1	Соотносить результат проведённого самоконтроля с целями, поставленными при изучении темы, оценивать их и делать выводы		
158	Повторение по теме «Предложение»	1	Анализировать непунктированный текст, выделять в нём предложения. Разбирать предложение по членам. Классифицировать предложения по цели высказывания и по интонации		
159	Контрольный диктант № 8	1	Оценить результаты освоения тем, проявить личностную заинтересованность в приобретении и расширении знаний и способов действий		
160	Анализ ошибок, допущенных в контрольной работе. Повторение по теме «Имя существительное»	1	Применить свои знания для выполнения заданий		
161	Итоговая диагностическая работа	1	Применять свои знания для выполнения итоговой работы		
162	Орфограммы в значимых частях слова	1	Знание всех орфограмм, изученных в 4 классе		
163	Орфограммы в значимых частях слова	1	Находить ошибки; выяснять, что явилось причиной ошибочного написания		
164	<i>Развитие речи.</i> Изложение повествовательного текста	1	Работать с текстом: составлять текст, определять тип текста, тему, главную мысль, части текста; составлять план, выписать из каждой части глаголы; письменно излагать содержание текста с опорой на выписанные опорные слова		
165	Обобщение знаний по курсу	1	Соотносить результат проведённого самоконтроля с целями,		

	«Русский язык»		поставленными при изучении темы, оценивать их и делать выводы. Приводить примеры всех орфограмм, изученных в 1-4 классах		
166	Обобщение знаний по курсу «Русский язык»	1	Соотносить результат проведённого самоконтроля с целями, поставленными при изучении темы, оценивать их и делать выводы. Приводить примеры всех орфограмм, изученных в 1-4 классах		
167	Обобщение знаний по курсу «Русский язык	1	Соотносить результат проведённого самоконтроля с целями, поставленными при изучении темы, оценивать их и делать выводы		
168	Обобщение знаний по курсу «Русский язык»	1	Оценивать результаты освоения тем, проявить личностную заинтересованность в приобретении и расширении знаний и способов действий		
169	<i>Развитие речи.</i> Изложение повествовательного текста	1	Оценивать результаты освоения тем, проявить личностную заинтересованность в приобретении и расширении знаний и способов действий		
170	Игра «Родное слово»	1	Применять свои знания для выполнения заданий		

Описание материально-технического обеспечения образовательной деятельности

Требования к оснащению образовательного процесса составлены в соответствии с содержательным наполнением учебных предметов федерального компонента государственного стандарта общего образования.

Представленные в перечне виды средств обучения дают возможность школе (учителю) составить определенный набор объектов, применение которых соотносится с программой обучения, условиями образовательного учреждения, уровнем развития детей и особенностями методики. Это позволяет сохранить вариативный подход в обучении, использовать творческий потенциал учителя.

Описание составлено по предмету «Русский язык», который изучаются в соответствии с базисным учебным планом в современной начальной школе. Некоторое дублирование отдельных печатных материалов, технических средств обучения, которое наблюдается при анализе предметных требований, подтверждает наличие преемственных связей в обучении разным учебным предметам: одно и то же средство может быть использовано с разной целью и на разных уроках.

№	Автор, название	Год издания	Класс	Наличие электронного приложения
1	В.П. Канакина, В.Г. Горецкий. Русский язык, учебник.	2017	4 класс	Русский язык. 3 класс: электронное приложение к учебнику В.П. Канакина и др. – М.: Просвещение, 2014 – 1 электрон, опт, диск (CD-ROM).
2	Рабочая тетрадь к учебнику В.П. Канакина, В.Г. Горецкий, Русский язык	2017	4 класс	-

№	Автор, название	Год издания	Класс	Наличие электронного приложения
1	С. В. Анищенкова и др. «Сборник рабочих программ «Школа России»	2017	1-4 классы	+
2	В.П. Канакина, В.Г. Горецкий. Русский язык Методическое пособие	2017	4 класс	-
3	В.Н.Канакина Русский язык. Проверочные работы	2017	4 класс	-
4	Т.Н.Ситникова Поурочные разработки по русскому языку. Книга для учителя.	2017	4 класс	-
5	В.Н.КанакинаГ.С.Щеголева «Сборник диктантов и самостоятельных работ»	2017	1-4 классы	-

№	Автор, название	Год издания	Класс
1	Русский язык. 4 класс: электронное приложение к учебнику В.П. Канакина и др.1 электрон, опт, диск (CD-ROM).	2017	4 класс
2	Русский язык 4 класс. Рабочая программа и технологические карты уроков по УМК «Школа России» (компакт-диск) – издательство «Учитель»	2017	4 класс
3	«Итоговая аттестация выпускников начальной школы. Сборник пособий» – издательство «Просвещение»		
4	http://school-collection.edu.ru/ http://www.nachalka.com/biblioteka http://www.metodkabinet.eu/ ФЦИОР		

№	Название учебного оборудования	Количество	Класс
1	Демонстрационный материал (картинки предметные, таблицы) в соответствии с основными темами программы обучения	1 комплект	1-4
2	Карточки с заданиями по русскому языку для 1 - 4 классов (в том числе многоразового использования с возможностью самопроверки)	На каждого ученика	1-4
3	Папка «Контрольно-измерительные материалы»	1	1-4
4	Папка «Олимпиадные задания по русскому языку»	1	1-4
5	Папка «Диагностика по русскому языку»	1	1-4