



Создаём красоту СВОИМИ руками.

Проект Томаревской Н.Л
Воспитателя старше-
подготовительной группы
ГБДОУ детский сад № 20

<http://sch572uv.mskobr.ru/>

Посадили огород,
Посмотрите, что растёт!
Будем мы ухаживать,
Будем поливать,

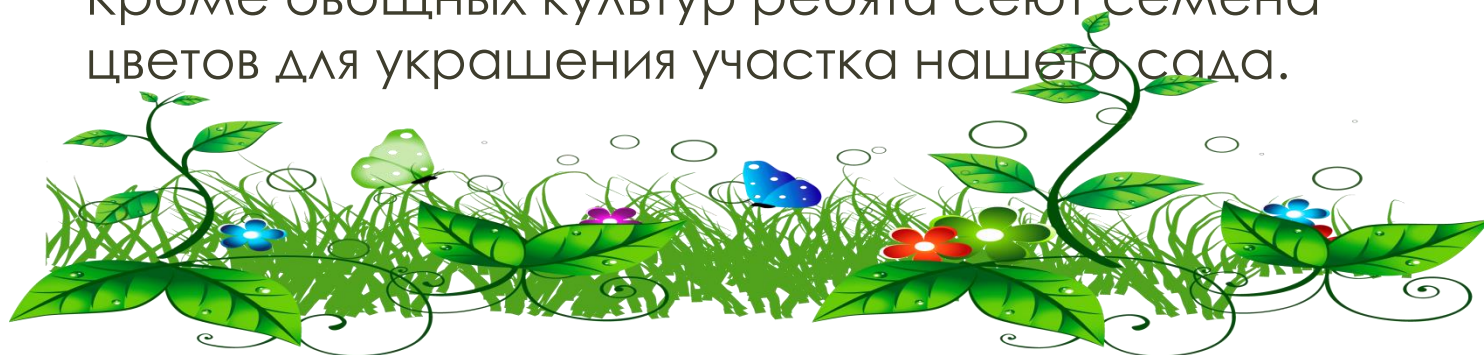
Будем за росточками
Дружно наблюдать!



Подпроект «Тайны растений» .

Экологическая акция «Палисадник на окне».


- Посадка семян детьми подготовительной группы.
- Весна долгожданное время года , время, когда идет посадка семян для будущего урожая. Вот и дети нашей группы ждут посева. Еще за окном лежит снег, а у нас в группе вовсю зеленеют листья салата, и зелёные пёрышки лука. Последний пользуется большой популярностью у детей. Кроме овощных культур ребята сеют семена цветов для украшения участка нашего сада.



Цель проекта

- . Создать условия для проведения работы по обучению детей основам экологии и природопользования. Сформировать представление о необходимости бережного и созидательного отношения к окружающей природной среде с помощью различных видов деятельности (познавательной, художественно-эстетической, трудовой, коммуникативной).
- Оформить регулярную клумбу на территории детского учреждения и мини сада на прогулочном участке.

Рассматривание разных семян, и все они живые. Сейчас семена "спят". Это может продолжаться целый год дальше больше, но в каждом из них таится огромная «сила жизни». Если создать необходимые условия, это сила поможет семени дать росток, растению вырасти, зацвести, принести ПЛОДЫ.



Как приятно руками ощутить
тепло прогретой земли.

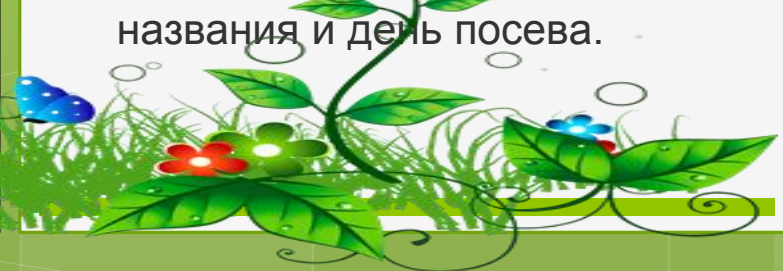






Посев семян.

:Сделаем бороздки в земле,
теперь прольём разложим
семена в бороздку, засыпаем
землёй и ещё раз польём.


Карточки с изображением
разных фаз роста растений,
чтобы вести наблюдения.
Вставляем около
высаженных семян, их
названия и день посева.




А вот и первые всходы.



Уход детей за рассадой дали прекрасный результат.



Подпроект.
«Коллекция детских идей».
Конкурс
«Цветы для новой клумбы»



Подготавливаем нашу клумбу . «Какие растения будут жить в нашем детском саду» .



Оформление клумбы. Высадка саженцев



«Успехи и достижения»



Асска

Что такое огород?

Что такое огород?
Овощей хоровод.
Дыни сладкие,
Помидоры гладкие.
С клубникой грядки,
Грабли и лопатки.
Лейка с дождем.
Улитка под листом.
А под землей крот
Устроил ход.
Еще для порядка
Сторож Ванятка-
Пугало сердитое
Соломою набитое.



Спасибо за
внимание!