


Интерактивное занятие по познавательному развитию в старшей группе детского сада «Осень против простуды»



**Автор:
Гейгер
Светлана Геннадьевна,
воспитатель I-ой
квалификационной категории;
педагогический стаж : 16 лет**

Цель:

Развивать любознательность детей старшего дошкольного возраста в интерактивной игровой деятельности

Задачи:

- Использовать двигательную, художественно-эстетическую деятельность для активизации познавательного развития детей.
- Закрепить и обобщить знания по теме: «Здоровый образ жизни»
- Расширить представление детей о предметах окружающего мира, патриотических символах России (Самовар)
- Стимулировать и развивать образное мышление, воображение, память наглядно словесными методами – в музыкальных играх, в процессе отгадывания загадок
- Использовать приемы здоровьесберегающих технологий обучения – двигательные музыкальные игры, пальчиковую гимнастику в процессе пения.
- Совершенствовать координацию действий с речью в игре.
- Развивать двигательную активность детей, выразительность движений в игре, в танце.

Ход занятия

: Дети, мы очутились в осеннем лесу! Как тут красиво! Правда, прохладно немного, но мы тепло оделись. Посмотрите, сколько разноцветных листьев опало с деревьев! Можно их собрать в красивый букет для друга, для мамы или просто так, для себя! (Воспитатель начинает собирать листья)

Дети гуляют, двигаясь в произвольном направлении, а затем вслед за воспитателем собирают листья в букеты и складывают их в корзинки


: Ой, кажется тучка набежала, сейчас начнется дождик




Пение детьми песни
с элементами пальчиковой гимнастики «Кап-кап-тук, тук, тук»



: Вот и кончился
дождь. А мы
немного промокли
и замерзли. Ну а
чтобы хорошенько
согреться и
просушиться,
предлагаю
подсесть к
самовару.
Не знаете, что это
такое?
А вот мы сейчас
с ним
познакомимся!



Дети смотрят видеосюжет о самоваре



: Дети, а наш генерал — самовар, каждый день стоит на своем посту- на обеденном столе - смотрит в окно и мечтает погулять по осеннему лесу, увидеть, как растут грибы. Можем мы сейчас показать ему, как растут грибы на лесных полянках? Сыграем в игру «Грибники и грибочки»



Дети играют в музыкальную подвижную игру «Грибники и грибочки»

:А что кроме грибов растет в лесу:

Кругленькое, сладенькое,

Кисленькое, маленькое,

На кусточке, под листочком

Назовите его точно? (ЯГОДЫ)

:Дети, а что самое ценное содержится в ягодах,

что бережет нас от простуды и дает силы и бодрость?

Загадки про витамины



: Дети, ну а чем еще можно поддержать
свое здоровье? (Загадки про закаливание)




Загадки про предметы гигиены



Загадки про спорт и гимнастику



:Дети, а кто знает, в каких продуктах еще содержатся полезные витамины?
Загадки про овощи









Дети отгадывают загадки

:Да, много ягод,
овощей и фруктов
принесла нам осень!
Богатый урожай
подарит нам здоровье,
а мы поблагодарим
осень
за него красивым
танцем!



Дети танцуют танец
с осенними листочками
и прощаются с осенью

