A large sailing ship with white sails is shown on a blue sea. The sky is blue with white clouds and many bright stars. The ship is sailing towards the right.

ПРОЕКТ «МИНИ-ОГОРОД НА ОКНЕ»

*Выполнила: Воспитатель
Молчанова И.А.,
МАДОУ №44 «Незабудка»
подготовительная группа
«Золушка», 2019*



ПАСПОРТ ПРОЕКТА

- * 1. Организация: МАДОУ №44 «Незабудка» г.Южно-Сахалинск
- * 3. Название проекта: «Мини-огород на окне»
- * 4. Тема проекта: «Формирование интереса к исследовательской деятельности по выращиванию растений в комнатных условиях»
- * 5. Авторы проекта: воспитатель Молчанова И.А., Павлова О.В.
- * 6. Участники проекта: родители, дети подготовительной группы, воспитатель.
- * 7. Тип проекта:– экспериментально - творческий; групповой.
- * 8. Сроки реализации проекта: краткосрочный, 2019 учебный год, март - апрель
- * 9. Интеграция образовательных областей: «Здоровье», «Безопасность», «Социализация», «Труд», «Познание», «Коммуникация», «Чтение художественной литературы», «Художественное творчество».

Актуальность проекта

* Мир растений удивительный и многообразный. Каждый внимательный наблюдатель и вдумчивый исследователь может открыть в нем для себя что-то новое.

Но в осенне-зимний период у детей угасает интерес к развитию растений, так как нет наглядности, а у детей наглядно-образное мышление. Для решения этой проблемы был создан “огород на окне”, который позволяет вести наблюдения за ростом и развитием растений, проводить экспериментальную работу по выявлению факторов, влияющих на рост и развитие растений и получение устойчивых трудовых умений и навыков по уходу за культурами огорода.

Цель

- * Формирование у детей интереса к исследовательской деятельности по выращиванию культурных растений в комнатных условиях

Задачи

Образовательные:

- * Учить детей ухаживать за растениями, расширять знания детей о культурных растениях, формировать представление у детей в необходимости света, тепла, влаги, почвы для роста растений.

Развивающие:

- * Продолжать развивать у детей наблюдательность, умения детей замечать изменения в росте растений, правильно фиксировать изменения в календарях.

Воспитательные:

- * Воспитывать бережное и доброе отношение к природе.
- * Воспитывать чувство самосохранения, умение заботиться о своём здоровье.

Этапы работы

ПОДГОТОВИТЕЛЬНЫЙ

В НАШЕЙ ГРУППЕ ВМЕСТЕ С ДЕТЬМИ И С ПОМОЩЬЮ РОДИТЕЛЕЙ БЫЛ ОФОРМЛЕН ОГОРОД НА ОКНЕ, СОСТАВИЛИ ПЛАН РАБОТЫ ПО ОРГАНИЗАЦИИ ДЕТСКОЙ ДЕЯТЕЛЬНОСТИ, СОЧИНЯЛИ СКАЗКИ, ЧИТАЛИ ХУДОЖЕСТВЕННУЮ ЛИТЕРАТУРУ ОБ ОВОЩНЫХ КУЛЬТУРАХ.

ИССЛЕДОВАТЕЛЬСКИЙ

ПРОВОДИЛИ С ДЕТЬМИ БЕСЕДЫ, ОПЫТЫ, ЭКСПЕРИМЕНТЫ, РАССМАТРИВАЛИ ИЛЛЮСТРАЦИИ ПО ТЕМЕ, РЕЗУЛЬТАТЫ ИССЛЕДОВАНИЙ ФИКСИРОВАЛИ В КАЛЕНДАРЕ НАБЛЮДЕНИЙ.




ЗАКЛЮЧИТЕЛЬНЫЙ

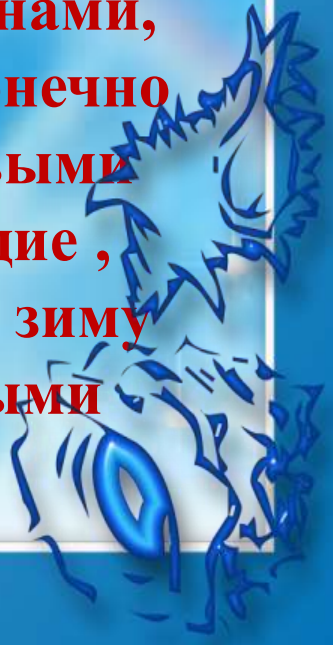

**ПОДВОДИЛИ ИТОГИ В ПРОЦЕССЕ ИССЛЕДОВАТЕЛЬСКОЙ
ДЕЯТЕЛЬНОСТИ ДЕТЕЙ**

ОЖИДАЕМЫЙ РЕЗУЛЬТАТ

**ДЕТИ ПОЗНАКОМЯТСЯ С УСЛОВИЯМИ СОДЕРЖАНИЯ
РАСТЕНИЙ, ОНИ НАУЧАТСЯ УХАЖИВАТЬ ЗА НИМИ, ТАКЖЕ
У ДЕТЕЙ СФОРМИРУЕТСЯ ПРЕДСТАВЛЕНИЕ О РОСТЕ
РАСТЕНИЙ В КОМНАТНЫХ УСЛОВИЯХ.**



**За окном ещё холодно, а на
окнах уже зазеленели
огороды! Да-да, самые
настоящие огороды: с
грядками, где посеяны
семена огурцов и томатов, с
горшочками с
пророщенными семенами,
фасоли, гороха и, конечно
же, задорными луковыми
хвостиками, радующие,
отвыкший за долгую зиму
глаз, сочными зелёными
стрелами.**



ГОТОВИМ КОРАБЛИ В ДАЛЬНЕЕ ПЛАВАНИЕ



ОД «ДЕКОРАТИВНЫЙ МОСТИК ИЗ ДЕРЕВА»





**ПОЛИВАЕМ ВСЁ ПОДРЯД, КАЖДЫЙ ОВОЩ ВЛАГЕ
РАД!**



**Мы сажали огород,
Всем на радость он
растёт.
Подрастает там
лучок
И морковочки пучок,
И базилик и укроп,
Всё, конечно, очень
вкусно.
Приходи и собирай
Вот чудесный
урожай!**




**Мы не просто сажали , а ещё и наблюдали за
ростом и развитием растений, делали выводы и
радовались успехам**



**Вот такой наш огород - много там
чего растёт!**





Морской
флот

спасибо за внимание!

