

Методическое пособие

«Нейроигры для ДОШКОЛЬНИКОВ»»

Название игры : Нейротаблица на внимание

Цель: создание условий для интеллектуального, психомоторного развития детей.

Задачи: Развивать зрительно-моторную координацию (глаз-рука, способность точно направлять движение)

Описание игры : В данной игре необходимо одновременно двумя руками находить одинаковые объекты слева и справа. Объекты могут быть абсолютно разные : дикие и домашние животные, цифры, русский и английский алфавит, местоимения, синонимы, и т.д. Можно играть группой на скорость. Можно делиться на команды или научить детей играть вдвоем или индивидуально с ребенком .

А	2	Б	2	А	Б
3	Е	1	Е	1	3
В	Г	4	Г	В	4
5	Д	6	6	5	Д





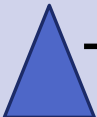





























Название игры : Скоросчет

Цель: Цель такого упражнения сформировать математический счет. Концентрация внимания, пространственный ориентир на листе (верх, низ, центр).

Задачи:

- 1.Развивать память, внимание.
- 2.Развивать межполушарное взаимодействие
- 3.Развивать самоконтроль.

Описание игры : Необходимо работать одновременно двумя руками. Слева пример, справа ответы. Объекты могут быть абсолютно разные : задачи с геометрическими фигурами, формула- название, примеры, слово-количество слогов и т.д. Можно играть подгруппой на скорость. Можно делиться на команды, можно индивидуально с ребенком.

1+1	3+3	 + 	10	2	 
5+5	 + 	3+2	 	6	5
 +  + 	2+4	 +  + 	6	  	9
5+4	  + 	 +   	   	  	  

Название игры: Нейроритмика.

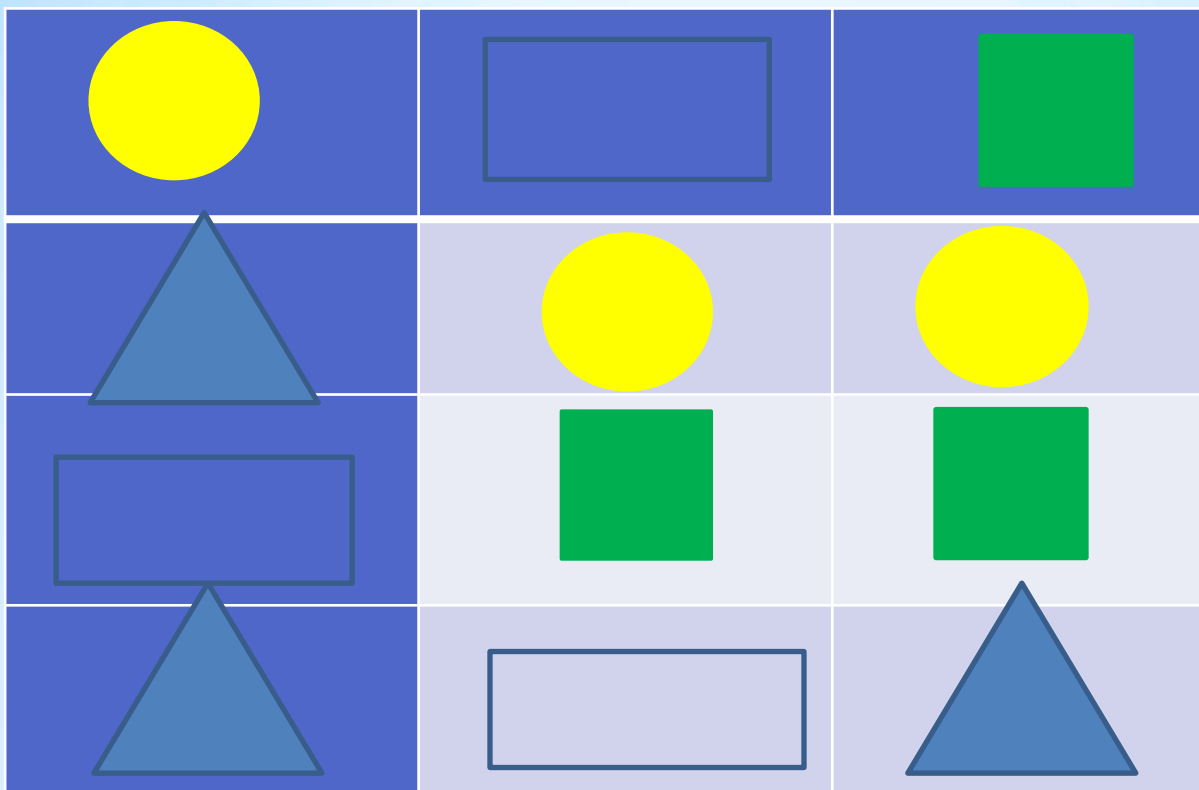
Цель: развитие всех блоков головного мозга.

Задачи: 1. Развивать переключение внимания.

2. развивать умение слушать и держать темп.

3. закрепить знания о эмоциях.

Описание игры : Объекты и движения могут быть абсолютно разные. Можно играть группой на скорость. Можно делиться на команды или играть индивидуально с ребенком.




- Прыжок



- Хлопок



- Замереть



- Топот

Название игры : НейроЛадшки

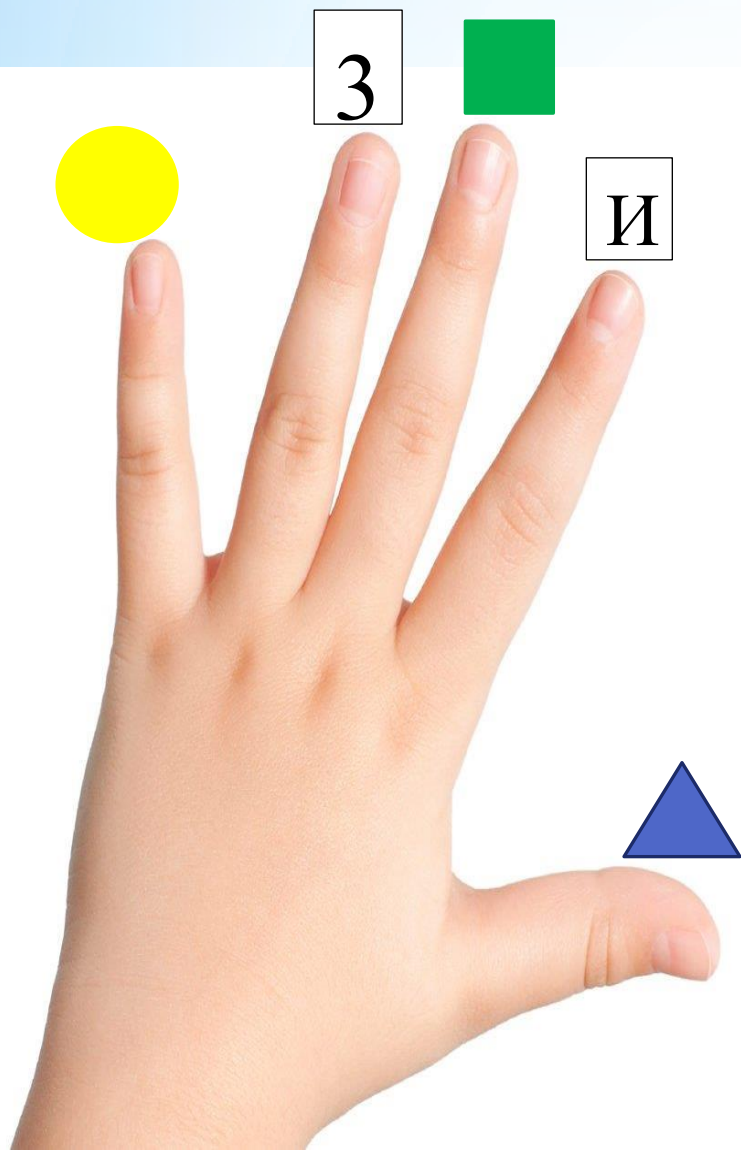
Цель: развитие пространственных представлений, развитие координации движения, развитие навыка употребления предлогов, выполнение инструкций

Задачи:

Формирование пространственных представлений

Развиитие координации движения.

Описание игры : Под диктовку ребенку необходимо показывать нужные объекты левой или правой рукой. Дотрагиваясь соответствующим пальцем руки, как на картинке. Объекты могут быть абсолютно разные :дикие и домашние животные, цифры, числа, русский и английский алфавит, местоимения, синонимы и т.д. Можно играть группой, можно делиться на команды, или играть индивидуально.



Название игры :Нейропризнаки

Цель: создание условий для интеллектуального, психомоторного развития детей.

Задачи:

- 1.формирование когнитивных способностей
- 2.развитие познавательной сферы
- 3.снятие психоэмоционального напряжения.

Описание игры: одновременно двумя руками находим все зеленые и круглые объекты и зачеркиваем. А другой рукой находим все желтые и квадратные объекты, отмечая их точками.

Левая рука
Круглая форма
Зеленого цвета

Правая рука
Квадратная форма
Желтого Цвета

