

МБДОУ д/с № 218

Из опыта реализации дополнительной
общеобразовательной общеразвивающей
программы социальной направленности

«Шахматы»

в 2021-2022 уч.г.г



Выполнила:
воспитатель 1 категории
Шушканова Н.Д

г. Ульяновск

Актуальность

- ▶ Вопрос о возможности и необходимости обучения детей дошкольного возраста игре в шахматы уже давно получил в педагогике положительное решение.
- ▶ Обучение детей игре в шахматы направлено на интеллектуальное развитие детей, позволяет обеспечить более комфортное вхождение ребенка в учебный процесс начальной школы, позволяет снизить уровень стресса, благотворно влияет как на процесс обучения, так и на развитие личности ребенка, повышение продуктивности его мышления

Цель

- ▶ Целью внедрения программы «Шахматы» является обучение дошкольников принципам шахматной игры, воспитание у них интереса и любви к этой игре и подготовка воспитанников к дальнейшим ступеням развития, создание условий для личностного и интеллектуального развития детей старшего дошкольного возраста, формирования общей культуры и организации содержательного досуга посредством обучения игре в шахматы.



Задачи

- ▶ Формировать устойчивый интерес детей к игре в шахматы, развивать у детей стремление к познанию.
- ▶ Познакомить детей с основными шахматными понятиями, терминами;
- ▶ Формировать стремление ребёнка к самостоятельному решению логических задач;
- ▶ Учить детей свободно ориентироваться на шахматной доске, разыгрывать шахматные партии;
- ▶ Расширять у детей кругозор, развивать память, сообразительность, находчивость, учить ориентироваться на плоскости, тренировать логическое мышление, внимание;
- ▶ Развивать интеллектуальные и личностные качества детей;

К концу года дети должны знать:

- ▶ шахматные термины: партнеры, белое и черное поле, горизонталь, вертикаль, диагональ, центр, начальное положение, ход, взятие.
- ▶ названия шахматных фигур: ладья, слон, ферзь, конь, пешка, король;
- ▶ правила хода и взятия каждой фигуры.
- ▶ шахматную нотацию.
- ▶ взаимодействие между фигурами на шахматной доске.



К концу года дети должны уметь:

- ▶ ориентироваться на шахматной доске;
- ▶ различать горизонталь, вертикаль, диагональ;
- ▶ правильно размещать шахматную доску между партнерами;
- ▶ правильно расставлять фигуры перед игрой;
- ▶ решать элементарные шахматные задачи.
- ▶ играть каждой фигурой .





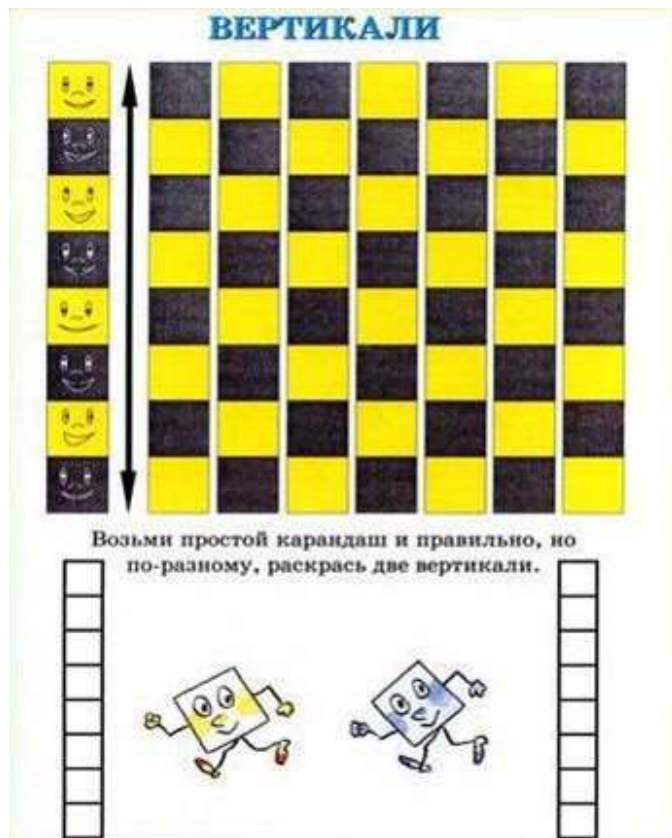
Наше шахматное королевство



Знакомство с шахматами начинается со сказки



Вот оно какое шахматное поле !



Парад шахматных фигур

► Кр: Король

► Ф: Ферзь

► Л: Ладья

► С: Слон

► К: Конь



Шахматы - это весело




Интересное задание-дети любят рисование



Учимся играя



Именно из этого положения фигур начинается шахматная партия

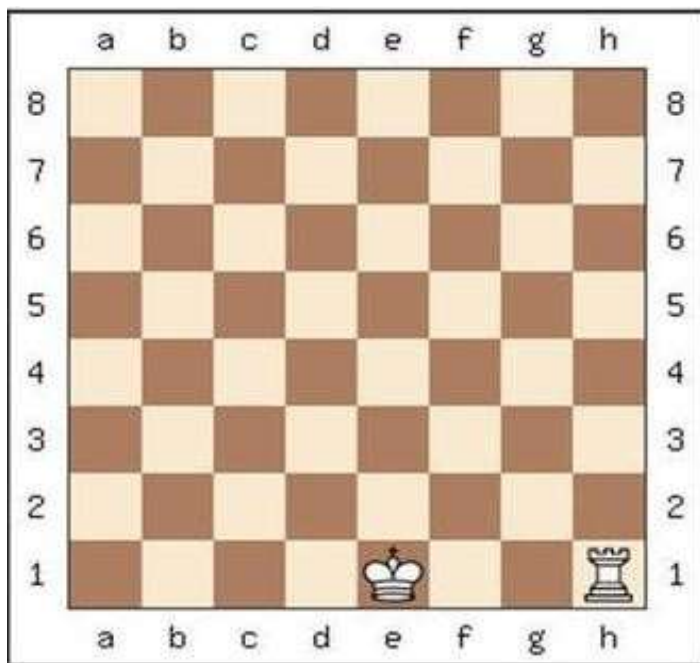


- ▶ Я смотрю на первый ряд,
- ▶ По краям ладьи стоят.
- ▶ Рядом вижу я коней,
- ▶ Нет фигуры их хитрей.
- ▶ Меж коней заключены
- ▶ Наши храбрые слоны.
- ▶ И еще два поля есть,
- ▶ А на них король и ферзь.
- ▶ А теперь без спешки
- ▶ Идут на место пешки.

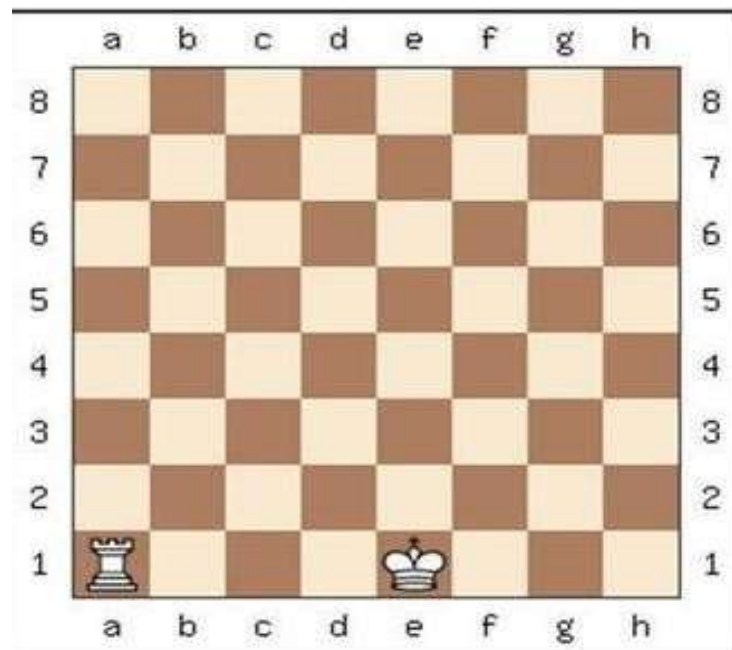
«Проделки злого волшебника»



Шахматная школа



- ▶ Иногда король с ладьей
- ▶ Ходят вместе очень ловко,
- ▶ Шахматисты ход такой
- ▶ Называют....РОКИРОВКА.



Шахматная школа

- ▶ Это есть не поражение,
- ▶ Не фиаско, и не крах,
- ▶ А всего лишь нападение-
- ▶ Королю объявлен.... ШАХ
- ▶ Если в шахматы играешь,
- ▶ То, конечно, это знаешь –
- ▶ Будет лучший результат,
- ▶ Если ты поставишь... МАТ



В напольные шахматы
играть интересно!



Очень нравится передвигать фигуры
на демонстрационной магнитной доске



Пишем шахматный диктант

- ▶ Мы сидели на крыльце,
- ▶ Повторяли - а, бэ, цэ.
- ▶ А потом спросили: "Где Буква дэ и буква е?"
- ▶ Папа, дай нам карандаш,
- ▶ Мы запишем эф, жэ, аш.



Игры в парах -занятие серьёзное



А впереди нас ждёт: «Шахматный турнир»



Литература



- ▶ 1. Гришин В.Г. «Малыши играют в шахматы»-М.:Просвещение, 1991г.
- ▶ 2. Сухин И.Г. Приключения в шахматной стране». «Удивительные приключения в шахматной стране» -М.: Поматур 2000г.
- ▶ 3. Сухин И.Г.«Шахматы для самых маленьких»-М.Астрель, АСТ 2000г.
- ▶ 4.Г.Каспаров «Первые шахматные шаги»
- ▶ 5.М.Фоминых «Шахматы для детей»
- ▶ 6.В.Барский « Шахматная школа»