

The background of the slide features a Russian flag (white, blue, and red horizontal stripes) at the top. Below the flag, there is a cluster of colorful balloons in shades of blue, pink, yellow, and purple. The main text is contained within a white rectangular box with a blue border.

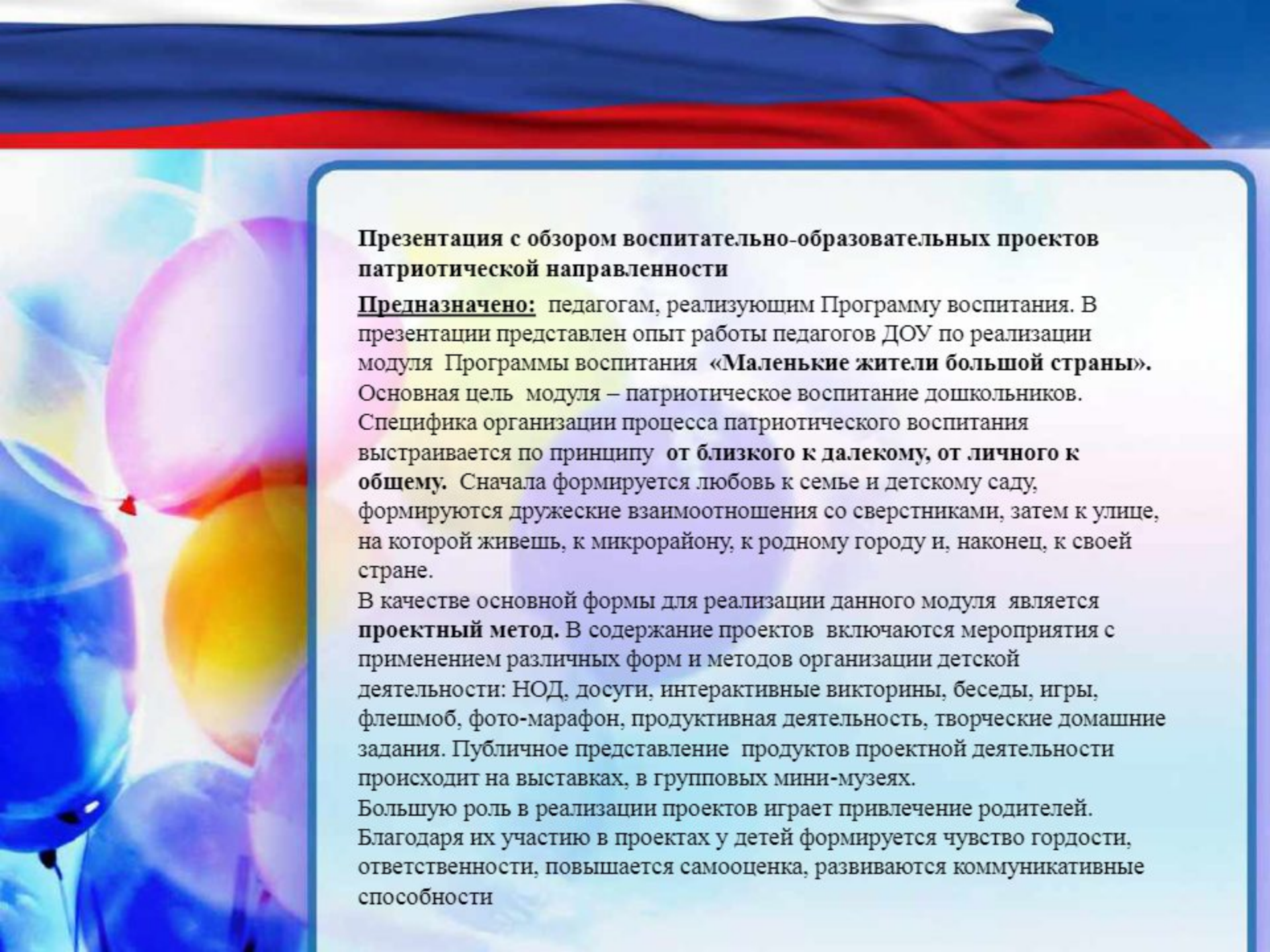
**Из опыта работы по реализации
Программы воспитания**

**«МАЛЕНЬКИЕ ЖИТЕЛИ
БОЛЬШОЙ СТРАНЫ»**

**обзор проектов патриотической
направленности**

старший воспитатель
ГБДОУ детского сада № 1 Московского района
Санкт-Петербурга
Поликарпова С.Е.

2022



Презентация с обзором воспитательно-образовательных проектов патриотической направленности

Предназначено: педагогам, реализующим Программу воспитания. В презентации представлен опыт работы педагогов ДООУ по реализации модуля Программы воспитания «Маленькие жители большой страны». Основная цель модуля – патриотическое воспитание дошкольников. Специфика организации процесса патриотического воспитания выстраивается по принципу **от близкого к далекому, от личного к общему**. Сначала формируется любовь к семье и детскому саду, формируются дружеские взаимоотношения со сверстниками, затем к улице, на которой живешь, к микрорайону, к родному городу и, наконец, к своей стране.

В качестве основной формы для реализации данного модуля является **проектный метод**. В содержание проектов включаются мероприятия с применением различных форм и методов организации детской деятельности: НОД, досуги, интерактивные викторины, беседы, игры, флешмоб, фото-марафон, продуктивная деятельность, творческие домашние задания. Публичное представление продуктов проектной деятельности происходит на выставках, в групповых мини-музеях.

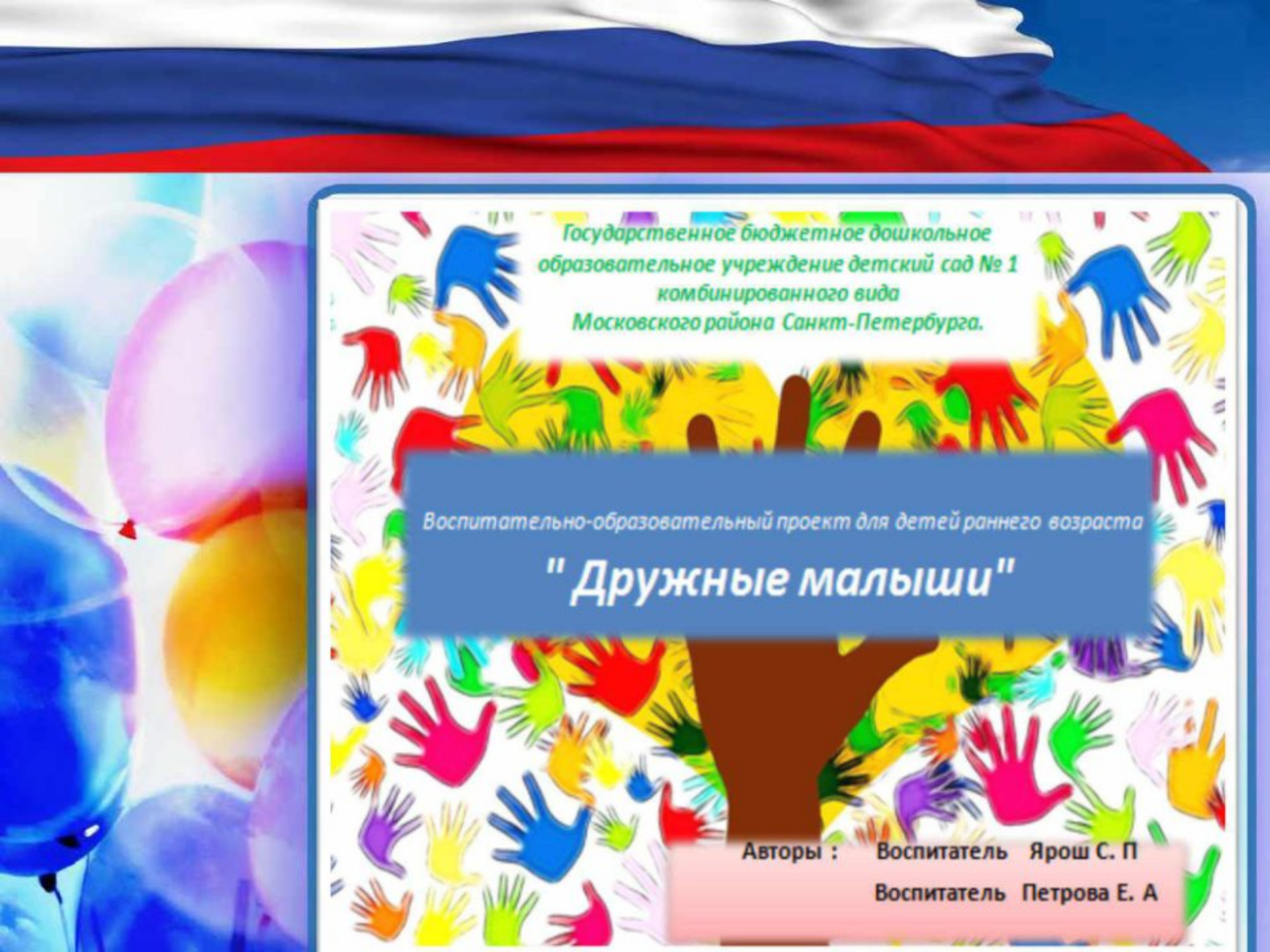
Большую роль в реализации проектов играет привлечение родителей. Благодаря их участию в проектах у детей формируется чувство гордости, ответственности, повышается самооценка, развиваются коммуникативные способности

The background of the slide features a Russian flag (white, blue, and red horizontal stripes) at the top. Below the flag, on the left side, there are several colorful balloons in shades of blue, pink, yellow, and purple. The main content area is a white rectangle with a blue border.

ПРОЕКТ

направленный на воспитание дружеских взаимоотношений между детьми

Детская дружба – это мир, полный красок и секретов, радостей и, к сожалению, печалей. Так давайте поможем детям строить взаимоотношения и дружить с другими детьми. Патриотическое воспитание детей раннего и младшего возраста начинается с близкого окружения ребёнка. И формирование дружеских взаимоотношений можно считать первым этапом воспитания патриотизма.



Государственное бюджетное дошкольное
образовательное учреждение детский сад № 1
комбинированного вида
Московского района Санкт-Петербурга.

Воспитательно-образовательный проект для детей раннего возраста

"Дружные малыши"

Авторы : Воспитатель Ярош С. П
Воспитатель Петрова Е. А



Цель проекта: формирование у детей первоначального представления о дружбе.

Детская цель: радоваться общению со сверстниками.

Задачи:

1. Формировать начальные представления о дружбе.
2. Воспитывать интерес к общению через игру со взрослыми и сверстниками
3. Развивать эмоциональную сферу детей, формировать положительные эмоции от совместных игр, общения.
4. Активизировать словарь
5. Способствовать активному вовлечению родителей в совместную деятельность с ребёнком в условиях семьи и детского сада.

I этап - подготовительный

Создание условий для проведения проекта.

Консультации для родителей:
«Давай дружить»
«Научим ребёнка дружить»

Обсуждение с родителями детей вопросов, связанных с реализацией проекта.



II этап - основной

Мотивация: игровая обучающая ситуация «Мы не будем ссориться»



Рисование:
Тема: «Дерево дружбы»
Коллективная работа



III этап -заключительный

Создаем творческий продукт
проекта - игровое дидактическое
пособие «Теремок моих любимых
игр и игрушек»



Фотоакция # Подари улыбку



Акция «Подари улыбку!»



Видео-ролик

The background of the slide features a Russian flag (white, blue, and red horizontal stripes) at the top. Below the flag, on the left side, there are several colorful balloons in shades of blue, pink, yellow, and purple. The main content area is a light blue rounded rectangle with a thin blue border.

ПРОЕКТ

**направленный на патриотическое воспитание через
ознакомление с народным декоративно-прикладным
искусством**

*Изделия декоративно-прикладного искусства, раскрывают перед
детьми богатство культуры народа, духовные идеалы, они помогают
им усвоить обычаи, традиции, особенности жизни, быта, которые
передают от поколения к поколению. Это позволит нашим детям
почувствовать себя частью русского народа, ощутить гордость за
свою страну, богатую славными традициями.*

Государственное бюджетное дошкольное
образовательное учреждение детский сад №1
комбинированного вида
Московского района
Санкт – Петербурга

Воспитательно-образовательный проект
**«ПУТЕШЕСТВИЕ В МИР
РУССКОЙ ИГРУШКИ»**
для детей среднего дошкольного возраста

Авторы:
Воспитатель
Клименко Юлия Александровна
Воспитатель
Трифоновна Тамара Николаевна



Санкт - Петербург
2022



Цель проекта :
Формирование основ патриотизма
через ознакомление с народной игрушкой


Детская цель:
Познакомиться с народной игрушкой,
поиграть с ней и смастерить самим.



Этапы реализации проекта
1 этап – подготовительный
Создание и рассматривание альбома
«Игрушки наших бабушек»



Знакомство с русскими
народными игрушками



2 этап – основной
Продуктивная деятельность
Лепка по мотивам дымковской игрушки
«Нарядные лошадки»



Рисование дымковской игрушки
«Барашек Круторожек»



Аппликация «Нарядная матрешка»





**Творческие работы детей и родителей-экспонаты
нашего музея**



Познавательно - игровая деятельность
«Мы приглашаем всех в музей»
(ознакомление с экспонатами мини-музея русской игрушки,
созданного в группе)





ПРОЕКТЫ

направленные на воспитание любви к родному городу Санкт-Петербургу

Наш родной город Санкт -Петербург с его историей, архитектурой и искусством – разве это не новое открытие для души и сердца маленького петербуржца? И подготовить наших детей к встрече с этим чудом нужно нам взрослым! Ведь детские впечатления о прекрасном, красивом и сказочном остаются в памяти на всю жизнь. И, конечно, же имеют огромное влияние на воспитание патриотических чувств.

Государственное бюджетное дошкольное образовательное учреждение детский сад №1
комбинированного вида
Московского района Санкт-Петербурга

Воспитательно-образовательный проект
в подготовительной группе
«Удивительный город»

Авторы проекта:

Воспитатель Ковалева

Воспитатель Вдовина Е.И.

Учитель-логопед Жук О.А.

2022 г.



Задачи:

1. Воспитывать у детей патриотические чувства к родному городу в процессе интересной, насыщенной деятельности.
2. Сформировать представления о городе Санкт-Петербург как о городе, в котором много удивительных мест и достопримечательностей.
3. Формировать у детей интерес к истории родного города, его символике.
4. Отражать впечатления от полученных знаний в продуктивной деятельности, развивать творческие способности.
5. Активизировать словарный запас, развивать связную речь в процессе ознакомления с городом Санкт-Петербургом.
6. Организовать взаимодействие с родителями в вопросах патриотического воспитания путем вовлечения в совместные дела и события в рамках проекта.
7. Воспитывать у детей коммуникативные способности.

Результат проекта:

Знания, полученные во время проекта, помогли решению задач патриотического воспитания, формированию патриотических чувств у дошкольников к месту, где они живут. У детей сформировалось представление о родном городе, об основных достопримечательностях, архитектурных сооружениях, памятниках, определяющих облик города, сформировано умение видеть красоту родного города, радоваться ей и беречь.



1 этап- подготовительный

Мотивация детей к проекту: приглашение в мир удивительных историй с целью вызвать жгания в родном городе




Цикл познавательных рассказов и бесед «Удивительные истории нашего города»:

- История возникновения города Санкт-Петербурга;
- Основатель Санкт-Петербурга – Пётр I;
- Удивительные особенности города Санкт-Петербурга (город островов, рек и каналов, удивительных памятников, музеев).



Создание тематического развивающего пространства «Удивительный Санкт-Петербург» с привлечением родителей (картотека стихов, загадок, репродукций, сюжетных картинок, фотографий нашего города в разные временные периоды, сувениры с символикой города, обновление карты города).



Изготовление буклетов-путеводителей
«Необычные скульптуры и оригинальные памятники
Санкт-Петербурга» (для прогулки родителей с детьми)



Взаимодействие с родителями
Флешмоб «Прогулка по удивительным и интересным местам
Санкт-Петербурга»



Интерактивная викторина с пиратами и с элементами квеста «Загадочный Санкт-Петербург»



Эмблемы команды
«Медный всадник»



Эмблемы команды
«Чижик Пыжик»





Продуктивная деятельность

Коллективная работа «Портрет Петра I», «Медный всадник»

Рисунки выполнены разными техниками : набрызг, песочная картина, акварель, мозаика, рисование на мятой бумаге.



3 этап- заключительный

Литературно-музыкальный досуг « Удивительное рядом»
с элементами виртуальной экскурсии по Санкт-Петербургу





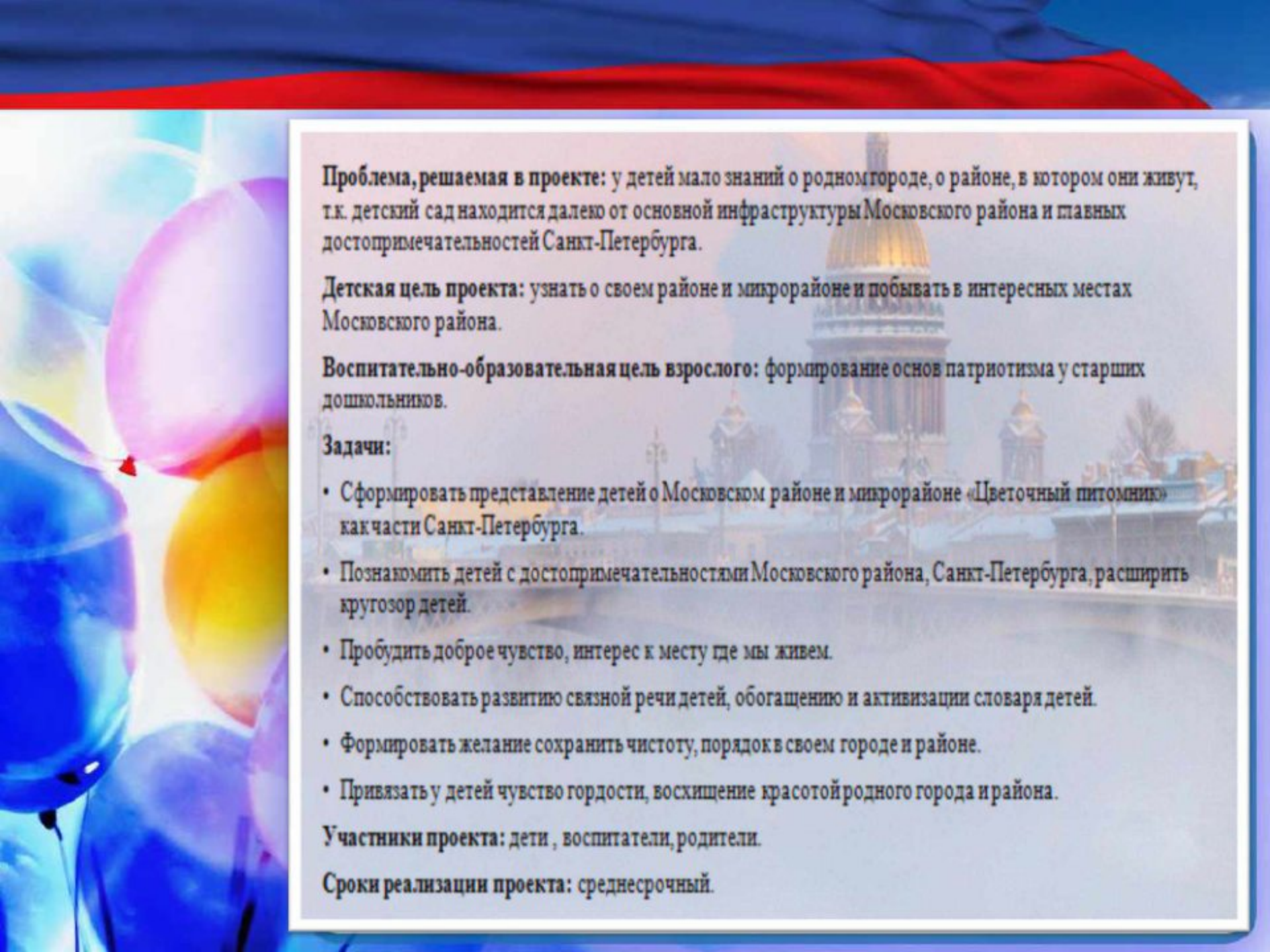
Государственное бюджетное дошкольное образовательное
учреждение детский сад № 1 комбинированного вида
Московского района Санкт-Петербурга

Воспитательно-образовательный проект с детьми старшей группы
«Маленькие жители большого города»

Подготовили воспитатели:
Бойцева О.Г. Трусова К.О.

Санкт-Петербург

2022



Проблема, решаемая в проекте: у детей мало знаний о родном городе, о районе, в котором они живут, т.к. детский сад находится далеко от основной инфраструктуры Московского района и главных достопримечательностей Санкт-Петербурга.

Детская цель проекта: узнать о своем районе и микрорайоне и побывать в интересных местах Московского района.

Воспитательно-образовательная цель взрослого: формирование основ патриотизма у старших дошкольников.

Задачи:

- Сформировать представление детей о Московском районе и микрорайоне «Цветочный питомник» как части Санкт-Петербурга.
- Познакомить детей с достопримечательностями Московского района, Санкт-Петербурга, расширить кругозор детей.
- Пробудить доброе чувство, интерес к месту где мы живем.
- Способствовать развитию связной речи детей, обогащению и активизации словаря детей.
- Формировать желание сохранить чистоту, порядок в своем городе и районе.
- Привязать у детей чувство гордости, восхищение красотой родного города и района.

Участники проекта: дети, воспитатели, родители.

Сроки реализации проекта: среднесрочный.

1 этап - подготовительный.

Мотивация детей к проекту: из бесед и игр с детьми узнали, что у них путаница в понятиях район, микрорайон, город.


Воспитатель показывает иллюстрации с объектами инфраструктуры и городской среды района, и микрорайона. Просит детей определить где это находится? В этом нам помогает дидактическая игра «Большая бродилка по Московскому району».



С детьми проводятся :

- Беседа «Мы жители Московского района»;
- Рассматривание иллюстраций о Московском районе;
- Ознакомление с картой Московского района;

Дети рассказывают какие кружки и секции они посещают в Московском районе.



2 этап- основной
Продуктивная деятельность
Конструирование «Гранд-макет микрорайона «Цветочный питомник»



Интерактивная игра-беседа «Прогулка по Московскому району»



3 этап - заключительный
Фото-марафон «Прогулка по Московскому району»



Творческое домашнее задание совместно с родителями
Рисунки посвященные достопримечательностям Московского района

