

Консультация для родителей «Развитие мелкой моторики рук у детей»

The background of the slide features several light beige, wavy, horizontal lines that sweep across the lower half of the image, creating a sense of movement and depth.

« Истоки способностей и дарований
детей находятся на кончиках их
пальцев», - писал В.А.Сухомлинский.

Цель

Цель – развитие мелкой моторики у детей дошкольного возраста.



Задачи

- Рассказать о важности развития мелкой моторики рук у детей.
- Познакомить и продемонстрировать способы развития мелкой моторики рук у детей.
- Вызвать желание развивать мелкую моторику рук у детей дома.



Актуальность темы

Исследования ученых показали, что развитие детской речи находится в прямой зависимости от степени сформированности мелких движений пальцев рук. Чем активнее и точнее движения пальцев у ребенка, тем быстрее он начинает говорить.

Анализ показателей силы кисти правой руки школьников за последние десятилетия показывает во всех возрастных группах отрицательную динамику. Налицо тревожная тенденция снижения уровня развития кистевой моторики у детей дошкольного и младшего школьного возраста.



Способы развития мелкой моторики рук у детей

Игры по тренировке пальцев начинается с детьми 6-7 месяцев, с так называемой пальчиковой гимнастики. Упражнения-игры без предметов универсальны, потому что ни к чему не привязаны.

Пальчиковая гимнастика способствует развитию речи и творческой деятельности. В ходе пальчиковой гимнастики вырабатывается ловкость, умение управлять своими движениями, концентрировать внимание на одном виде деятельности.

Дети от года до двух хорошо воспринимают пальчиковые игры, выполняемые одной рукой. Трехлетние дети уже осваивают уже игры, проводимые двумя руками. Четырехлетние могут использовать несколько событий, сменяющих друг друга.

Практически все родители знают о пользе мелкой моторике. Однако для чего, когда и как знают далеко не все.



Пальчиковая гимнастика



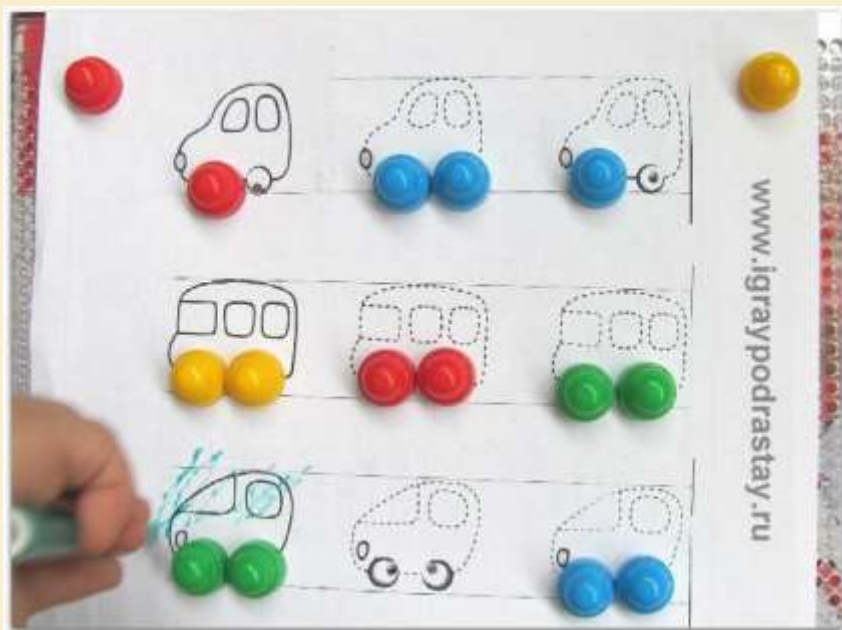
Работа с раскрасками



Упражнения с пуговицами и шнуровка



Игры с мозаикой



Я
Б
Л
О
К
О


Б
А
Б
О
Ч
К
А



Развивающие игры



Лепка, аппликация, рисование




Кукольный театр



Игры с различными крупами



Пазлы



Игры с прищепками




Рекомендуемая литература

1. Борисенко М.Г., Лукина Н.А. Наши пальчики играют. - СПб.: «Паритет», 2003.
2. Васильева Н.Н., Новогорцева Н.В. Развивающие игры для дошкольников. – Ярославль: «Академия Развития», 1997
3. Крупенчук О.И. Ладушки. – СПб.: «Литера», 2008.
4. Новиковская О.А. Ум на кончиках пальцев.- СПб.: «Издательство Сова», 2006
5. Пименова Е.П. Пальчиковые игры. – Ростов н/Д.: «Феникс», 2007.
6. Щербакова Т.Н. Игры с пальчиками. – М.: «Карпуз», 2001.



Чем больше ребенок умеет, хочет и
стремится делать руками, тем он умнее и
изобретательнее.

The background of the slide features several light gray, wavy, horizontal lines that sweep across the lower right portion of the image, creating a sense of movement and depth.