


Тема недели: *Перелетные птицы.*

Доскажи словечко:

Приходит с добром,
Веет теплом,
светом солнечным полна,
А зовут её - ...

Каждой весной к нам спешат
возвратиться,
С дальнего юга перелетные




Учим названия *перелетных птиц*: *грач, скворец, утка, лебедь, журавль, ласточка*. Повторяем, закрепляем название частей тела *птиц*: *голова, туловище, хвост, крылья, клюв, лапки, перья*.



Грач



Скворец



Утка



Ласточка



Лебедь



Журавль

ИГРАЛОЧКА.

Назови ласково.

Утка - уточка	перо – пёрышко	хвост - хвостик
скворец – скворушка	гнездо – гнездышко	птица - птичка

Закончи предложение.

Грач, ласточка, скворец – это ...


Весной перелетные птицы возвращаются из ...

На ветвях деревьев птицы строят свои ...

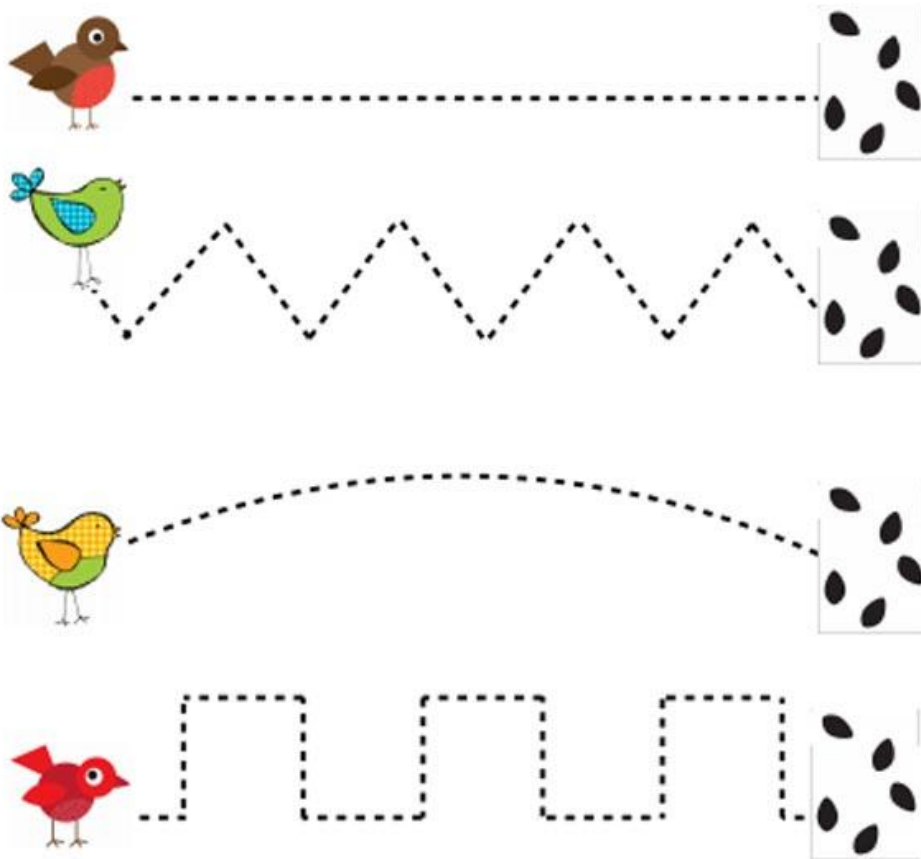
Весной у птиц вылупляются

Птицы учат своих птенцов

Дорисуй птичку по точкам. Раскрась картинку.




Помоги птичкам съесть семечки.
Обведи пунктирную линию.



Учимся считать количество слогов в словах. Сколько хлопков – столько и слогов.


Помоги птицам найти свои «домики», соедини схему и слово, в зависимости от количества слогов в слове.



--	--	--



--	--



--

Хлопки. Продолжаем учиться делить слова на слоги.

Прохлопай слова: птицы, гнездо, птенцы, грач, лебедь, утка, стая, весна.