






# БЕЗОПАСНОСТЬ ПРИ ВСТРЕЧЕ С БЕЗДОМНЫМИ СОБАКАМИ

(инструктаж)

→ классный руководитель Филиппова М.Н.



**К СОЖАЛЕНИЮ, СЛОНЯЮЩИЕСЯ ПО  
НАСЕЛЕННЫМ ПУНКТАМ И ВДОЛЬ  
ДОРОГ СТАИ БЕЗДОМНЫХ СОБАК —  
ЭТО НЕПРИГЛЯДНАЯ  
ДЕЙСТВИТЕЛЬНОСТЬ НАШЕЙ  
НЕОБЪЯТНОЙ СТРАНЫ.  
ПОЭТОМУ НУЖНО ОБЯЗАТЕЛЬНО  
ЗНАТЬ КАК СЕБЯ ВЕСТИ ПРИ ВСТРЕЧЕ  
С СОБАКОЙ ИЛИ СТАЕЙ СОБАК.  
ДАЖЕ САМАЯ ДОБРАЯ С ВИДУ  
СОБАКА — ПРЕЖДЕ ВСЕГО ЖИВОТНОЕ!**






# ≡ ЧТОБЫ ИЗБЕЖАТЬ НАПАДЕНИЯ:

Относитесь к животным с уважением и не прикасайтесь к ним!

Не надо считать любое помахивание хвостом проявлением дружелюбия. Иногда это может говорить о совершенно недружелюбном настрое.

Не трогайте животных во время сна или еды.

Не трогайте щенков и не отбирайте то, с чем собака играет, чтобы избежать её защитной реакции.





# ≡ ЧТОБЫ ИЗБЕЖАТЬ НАПАДЕНИЯ:

Не показывайте страха или волнения перед враждебно настроенной собакой. Собака может почувствовать это и повести себя агрессивно.


Не стоит пристально смотреть в глаза собаке и улыбаться.

Не делайте резких движений и не приближайтесь к собаке.




# ≡ ЧТОБЫ ИЗБЕЖАТЬ НАПАДЕНИЯ:

Избегайте приближаться к большим собакам охранных пород. Некоторые из них выучены бросаться на людей, приближающихся на определённое расстояние.





# КАК ВЕСТИ СЕБЯ ПРИ ВСТРЕЧЕ СО СТАЕЙ СОБАК?



Нужно постараться незаметно покинуть их территорию.


Не нужно привлекать их внимание к себе: нельзя кричать, пугать собак, размахивать руками и пытаться от них убежать.

Необходимо медленно отдаляться от стаи, не поворачиваясь к ним спиной.

В подобной ситуации очень важно сохранять спокойствие и не показывать своего страха.



# ЧТО ДЕЛАТЬ НЕЛЬЗЯ?




Ни в коем случае не убегайте, не размахивайте руками, не ведите себя агрессивно (не нужно нападать первым) и не показывайте, что вам страшно и вы напуганы.

Спасение в хладнокровии и слаженности действий.







# КАК ПОНЯТЬ, ЧТО ЖИВОТНЫЕ НАСТРОЕНЫ АГРЕССИВНО?

О готовящейся агрессии скажут следующие сигналы: собака двигается на вас рыча, ее уши плотно прижаты к голове, она морщит нос, показывает зубы и смотрит в глаза — это прямая угроза и сигнал, что животное больше не будет терпеть ваше общество. →

Признаки того, что собака хочет напасть:


Уши направлены вперёд или прижаты к голове.  
Шерсть на спине щетинится.



Зубы оскалены,  
животное рычит.

Хвост поджат или нервно подёргивается.






**СОБАКИ ОКРУЖИЛИ,  
ХВАТАЮТ ЗА КУРТКУ  
ИЛИ ЗА СУМКУ —  
ЧТО ДЕЛАТЬ?**



**Если они начали  
нападать, хватают за  
куртку или сумку,  
отдайте им эти вещи,  
продолжая стоять без  
движения!**





**А ЕСЛИ ПОВАЛИЛИ НА  
ЗЕМЛЮ?**



**Постарайтесь  
максимально закрыть  
шею и голову одеждой  
или сумкой, спрячьте  
кисти рук и лежите  
неподвижно.**






## **ЕСЛИ СТАЯ НАЧАЛА ОБЛАИВАТЬ:**



**нужно постараться найти такое место, к которому можно встать спиной: забор, дерево. Таким образом собаки не смогут окружить и повалить на землю.**


**Необходимо стоять в спокойном положении до тех пор, пока стая не успокоится. И только после этого можно начинать медленное движение, обязательно лицом к собакам, пока не уйдете с территории стаи.**




## СРЕДСТВО ДЛЯ ОТПУГИВАНИЯ, КОТОРОЕ МОЖНО ПРИМЕНИТЬ?




**Некоторые для безопасности берут с собой перцовый баллончик или прибор, который издает ультразвук. Но нужно понимать, что мощности такого прибора может не хватить на всех собак. Более того, сложно наверняка предсказать, как именно подействуют на конкретных собак данные средства защиты: животные могут как убежать, испугавшись, так и начать вести себя еще агрессивнее. К тому же носить с собой перцовый баллончик – не самая безопасная затея.**









# КАК НАПАДАЮТ СОБАКИ ?







**СПЕРЕДИ -**  
**УВОРАЧИВАЮТСЯ ОТ**  
**УДАРОВ ОБОРОНЯЮЩЕГОСЯ**  
**И СТАРАЮТСЯ ОБОЙТИ ЕГО**  
**СБОКУ /СЗАДИ. ПОСЛЕ ЧЕГО**  
**КУСАЮТ ЗА РУКУ, ЗА НОГУ И**  
**Т.Д.**








**СЗАДИ (ДОГОНЯЯ) -**  
**ТЯЖЕЛАЯ СОБАКА ОБЫЧНО**  
**ХВАТАЕТ ЧЕЛОВЕКА ЗА ТОРС**  
**ЗУБАМИ И ВАЛИТ НА ЗЕМЛЮ.**  
**СРЕДНЯЯ СОБАКА СБИВАЕТ**  
**ЧЕЛОВЕКА С НОГ, ПРЫГАЯ**  
**ВСЕМИ ЧЕТЫРЬМЯ ЛАПАМИ НА**  
**НЕГО И УДАРЯЯ В ОБЛАСТЬ**  
**ПОЯСНИЦЫ.**







**ЛЕГКИЕ СОБАКИ**  
**ЗАПРЫГИВАЮТ НА СПИНУ И**  
**СТАРАЮТСЯ ВЦЕПИТЬСЯ В**  
**ПЛЕЧО ИЛИ ШЕЮ И**  
**ПОВИСНУТЬ НА ЧЕЛОВЕКЕ.**







# САМОЗАЩИТА



**КОГДА СОБАКА НАЧАЛА  
АТАКУ - ПЫТАТЬСЯ  
«ВЗЯТЬ НА ИСПУГ» УЖЕ  
ПОЗДНО. НАДО  
ЗАЩИЩАТЬСЯ.**








# УЯЗВИМЫЕ ТОЧКИ СОБАК:

- кончик носа, переносица, глаза и ноздри (нюх);
- затылочная часть и темечко за ушами;
- солнечное сплетение, ребра, суставы лап и копчик.



На эти места и надо воздействовать.  
Даже обученные собаки после 3-4  
неудачных атак зачастую теряются и  
прекращают нападение!



# ЗАПОМНИТЕ!

Взгляд собаки всегда направлен в место, которое она хочет укусить.

При нападении собаки:


Не убегайте – собака примет вас за дичь и начнет охоту.

Лучше всего застыть, не поднимая рук и предметов над головой. По возможности прижимаясь спиной к стене или дереву и стараясь не упасть.


Твердо отдайте несколько команд: «СТОЯТЬ», «МЕСТО», «ФУ» или «ЛЕЖАТЬ» - это может привести собаку в растерянность.

Принимайте нападение собаки, стоя не лицом к ней, а немного развернувшись боком.

Защитите горло: прижмите подбородок к шее, выставьте вперед руку и подставьте под ее пасть сумку, свернутую куртку, обувь.



# ЗАПОМНИТЕ!




В момент прыжка постарайтесь сбить собаку с ног сильным и быстрым ударом в область лопатки, в шею или грудь.

Подручными средствами могут быть: палки, сумка или зонтик – крепко держите их перед собой и дайте собаке вцепиться в этот момент.

Не опуская свое средство защиты, не спуская глаз с собаки, медленно отступайте к укрытию: забору или стене дома.






# ЗАПОМНИТЕ!


Не очень эффективно бить собаку палкой или отгонять камнями. Это может скорее разозлить, чем испугать.



**ЕСЛИ ВСЕ ЖЕ  
ПОКУСАЛИ:**



## ЕСЛИ ВСЕ ЖЕ ПОКУСАЛИ ?




**•Сразу промойте рану подручными дезинфицирующими средствами или водой.**

**•Обратитесь за помощью к врачу, т.к. животные могут распространять такие болезни, как бешенство, лишай, чума, тиф и др..**

**•Обратитесь к хозяину (если собака не бездомная), чтобы выяснить, была ли собака привита против бешенства.**

**•Поставьте полицию и санитарные службы в известность о случившемся, указав, по возможности, точный адрес владельца собаки.**







# СПАСИБО ЗА ВНИМАНИЕ.

→ классный руководитель Филиппова М.Н.

