

Муниципальное автономное дошкольное
общеобразовательное учреждение детский сад
общеразвивающего вида № 6
станции Калининской

Экологический проект

«Секреты воды»

для детей 4-5 лет

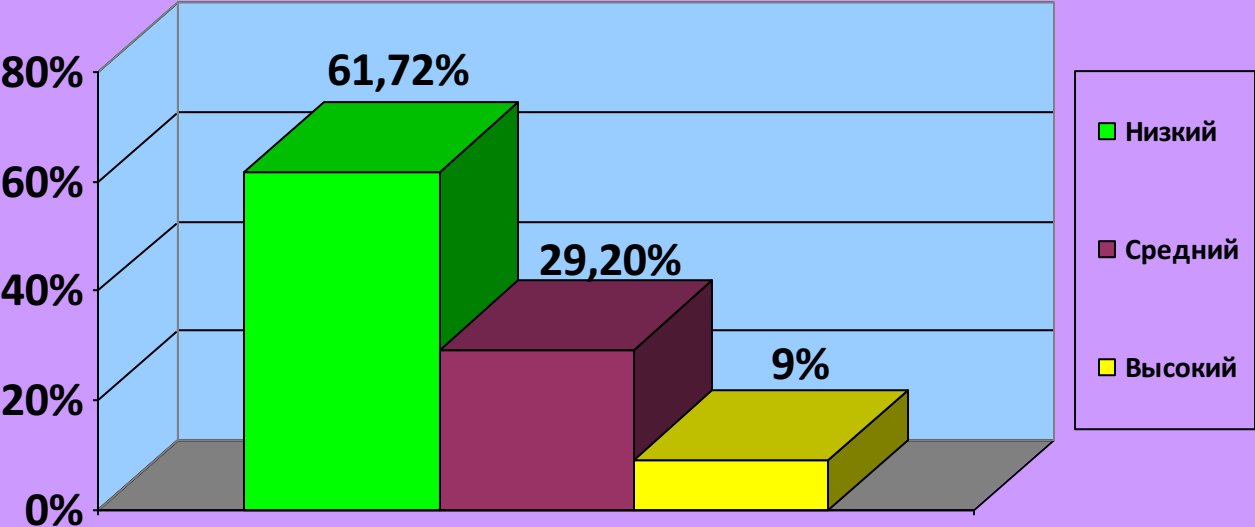
Воспитатель: Сухоставец Юлия Юрьевна



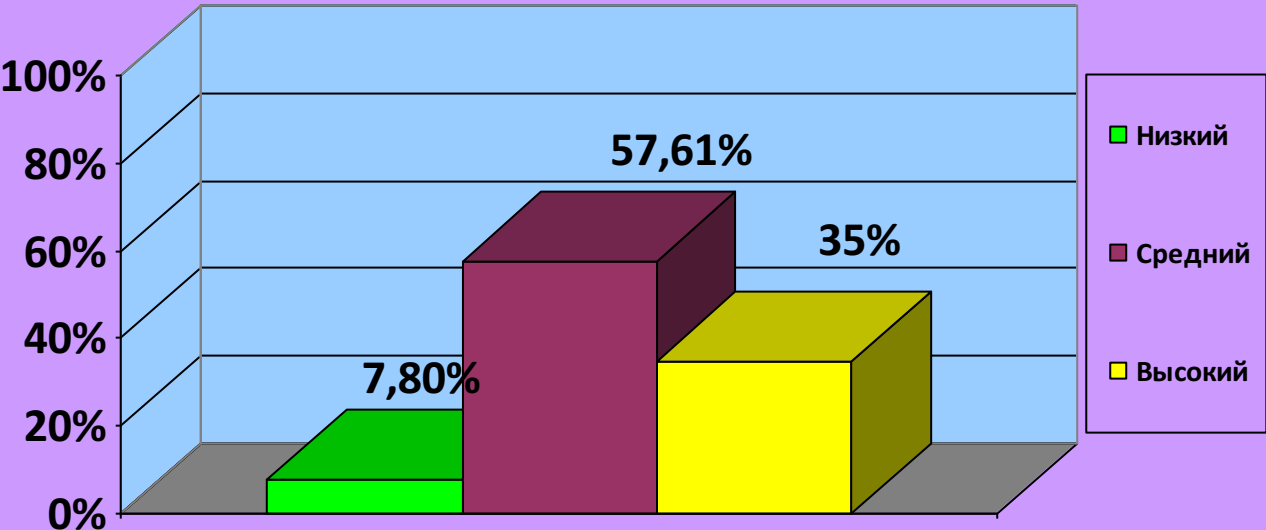
2016-2017

Мониторинговые показатели

Уровень знаний детей в начале проекта



Уровень знаний детей в конце проекта



Диагностика по проекту

Фамилия, имя ребёнка	Св- ва воды		Св- ва пара		Св- ва снег а		Св- ва льда		Что такое тума н		Что такое дожд ь		Что такое обла ко		Круговоро т воды		Роль воды	
Начало и конец проекта	н	к	н	к	н	к	н	к	н	к	н	к	н	к	н	к	н	к
Вдовиченко София	н	с	н	с	с	в	с	в	н	с	с	в	н	с	н	в	с	в
Геворгян Никита	н	с	н	с	с	в	с	в	н	с	с	в	н	в	н	в	с	в
Гриценко Владислава	с	в	н	с	с	в	с	в	н	с	с	в	н	с	н	в	с	в
Гриценко Захар	н	с	н	с	с	в	н	с	н	с	с	в	н	с	н	с	с	в
Даценко Ксения	н	с	н	с	с	в	с	в	н	с	с	в	н	с	Н	с	в	в
Доргобедов Тихон	н	с	н	н	н	с	н	с	н	н	н	н	н	н	н	н	н	с
Зубко Полина	с	в	н	с	в	в	с	в	н	с	с	в	н	с	Н	с	в	в
Иванищева Виктория	с	в	н	с	в	в	с	в	н	с	с	в	н	в	Н	в	в	в
Исаева Диана	с	в	н	с	с	в	н	с	н	с	с	с	н	с	Н	с	с	в
Исрафилов Ислам	н	с	н	с	н	с	н	с	н	с	с	в	н	с	Н	с	с	в
Кадацкая Алиса	н	с	н	с	н	с	н	с	н	с	н	с	н	с	Н	с	с	в
Клименов Семен	н	с	н	с	с	в	н	с	н	с	с	в	н	с	Н	в	с	в
Куринный Ростислав	н	с	н	с	н	с	н	с	н	с	с	в	н	с	н	с	с	в
Лепский Филипп	с	в	н	с	в	в	с	в	с	в	в	в	с	в	Н	в	в	в
Мануйлов Глеб	н	с	н	н	н	с	н	с	н	с	н	н	н	н	Н	н	н	с
Марченко Арсений	в	в	н	с	в	в	с	в	с	с	в	в	с	в	Н	в	в	в
Михно Дмитрий	н	с	н	с	н	с	н	с	н	с	н	с	н	с	Н	с	с	в
Опрышкова София	с	в	н	с	в	в	с	в	н	с	в	в	с	в	Н	в	в	в
Попова Снежана	в	в	с	в	в	в	с	в	с	в	в	в	с	в	Н	в	в	в
Рак Егор	н	с	н	н	с	в	н	с	н	с	с	с	н	с	Н	с	с	в
Семко Анастасия	с	в	н	с	с	в	с	в	н	с	с	в	н	с	Н	с	с	в
Сигута Тимофей	н	с	н	н	н	с	н	с	н	с	н	с	н	с	Н	н	н	с
Тараненко Анастасия	н	с	н	с	с	в	н	с	н	с	с	с	н	с	Н	с	с	в
Чайка Святослав	с	в	с	в	в	в	с	в	н	с	в	в	с	в	Н	в	в	в
Черноморов Даниил	с	в	н	с	с	в	н	с	н	с	с	в	н	с	Н	н	с	в
Демин Руслан	н	с	н	с	н	с	н	с	н	с	н	с	н	с	Н	н	н	с
Копылова Анна	н	с	н	н	н	с	н	с	н	н	н	н	н	н	н	н	н	с

Примечание:
«Н» - уровень знаний дошкольника вначале проекта;
«К»- уровень знаний дошкольника в конце проекта.
«В» - высокий уровень знаний; «С» - средний уровень знаний; «Н» - низкий уровень знаний.

Приложение 1.

Конспекты ООД по экологии:

- «Для чего нужна вода?»
- «Где же спряталась вода?»
- «Секреты воды в жидком состоянии»
- «Что такое облака?»
- «Секреты воды в твёрдом состоянии»

Дидактическая игра: «Кому нужна вода?»

Предлагаю детям карточки с изображением птиц, зверей, насекомых, рыб, растений, предметов, человека. Надо определить, кому из них нужна вода, и объяснить для чего.



Рассматривание плаката «Откуда пришла к нам вода?»



Игра – имитация «Вода в стакане»



Водоём



Дидактическая игра: «Разрезные картинки»









«Что такое облака?»



Дидактическая игра: «На что похоже облако?»



Опыт 1. Цвет снега и льда.



Опыт 2. Какие на ощупь.



Опыт 3. Какая форма.



Опыт 4. Таяние снега и льда.



Опыт 5. Что легче?



Опыт 6. Можно ли пить талую воду.



Опыт 7. Разноцветные льдинки.

«Так вот ты, какой лёд?»



«Вода по воде плавает»



«А снежок-то липкий!»



**Непродолжительный коллективный труд в
средней группе**

ПРАКТИЧЕСКАЯ ЧАСТЬ

Практическая часть «Пусть одежда будет чистой»







Практическая часть «Полив Цветов»





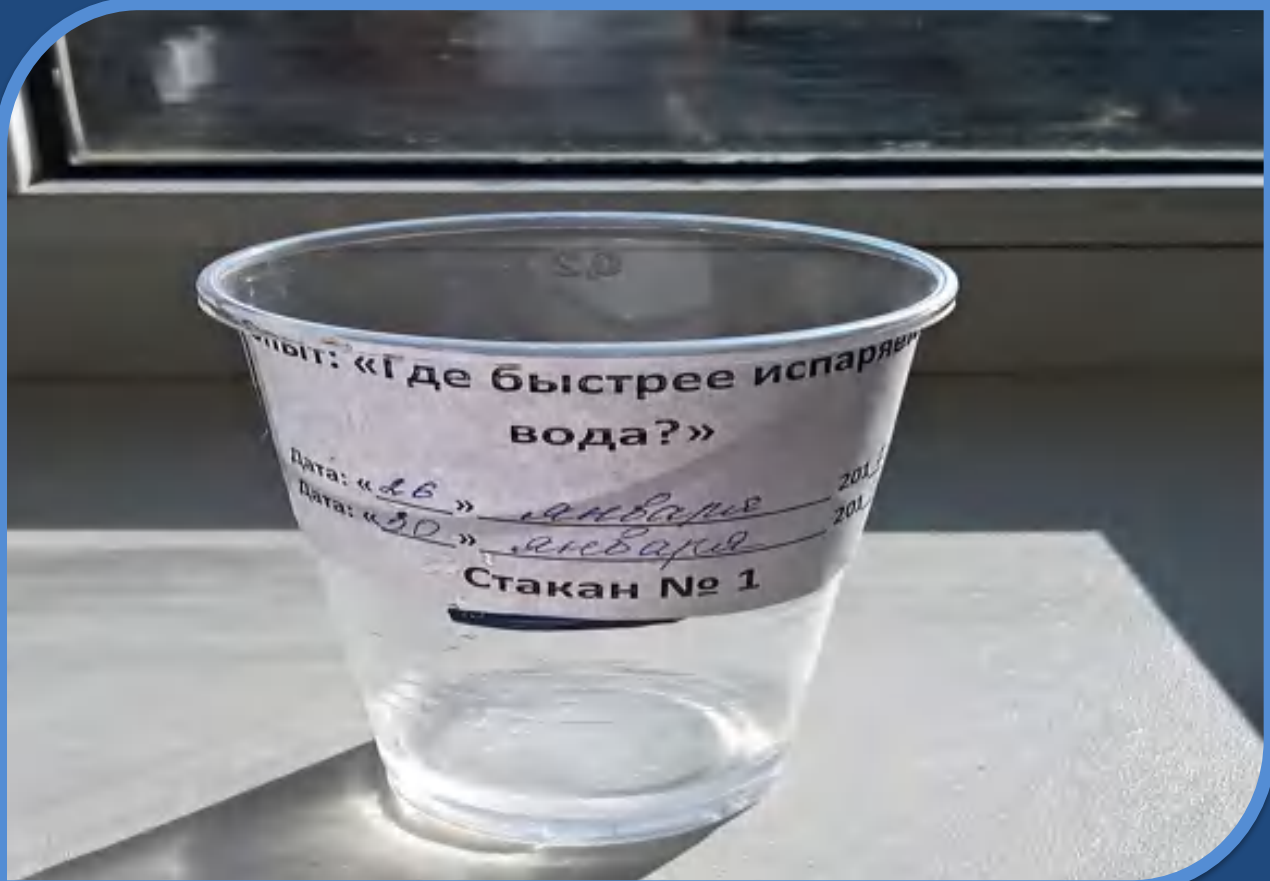
Практическая часть: «Постройки из снега»



ЭКСПЕРИМЕНТАЛЬНАЯ ДЕЯТЕЛЬНОСТЬ

в средней группе

Эксперимент «Где быстрее испаряется вода?»




Опыт «Ходит капелька по кругу»









Опыт «Пар — это тоже вода»



Эксперимент «Отражение воды»



Вывод. Спокойная вода отражает предметы, как зеркало. Если вода неспокойна, то отражение предметов нечётко и размыто.



Экспериментирование «Превращение пара в капельки воды»



НАБЛЮДЕНИЯ

в средней группе

Наблюдение в группе



Наблюдение «Куда исчезла лужа?»



Наблюдение «Облака – белогривые лошадки»



Наблюдение «Секреты снега»



Наблюдение «Рождение сосульки»



Наблюдение «Лед»



Подвижная игра "Весёлые снежинки"



**Художественное творчество
в средней группе**

Художественное творчество

Рисунки на тему: «Как рождается река»




Рисунки на тему: «Лужи на асфальте»



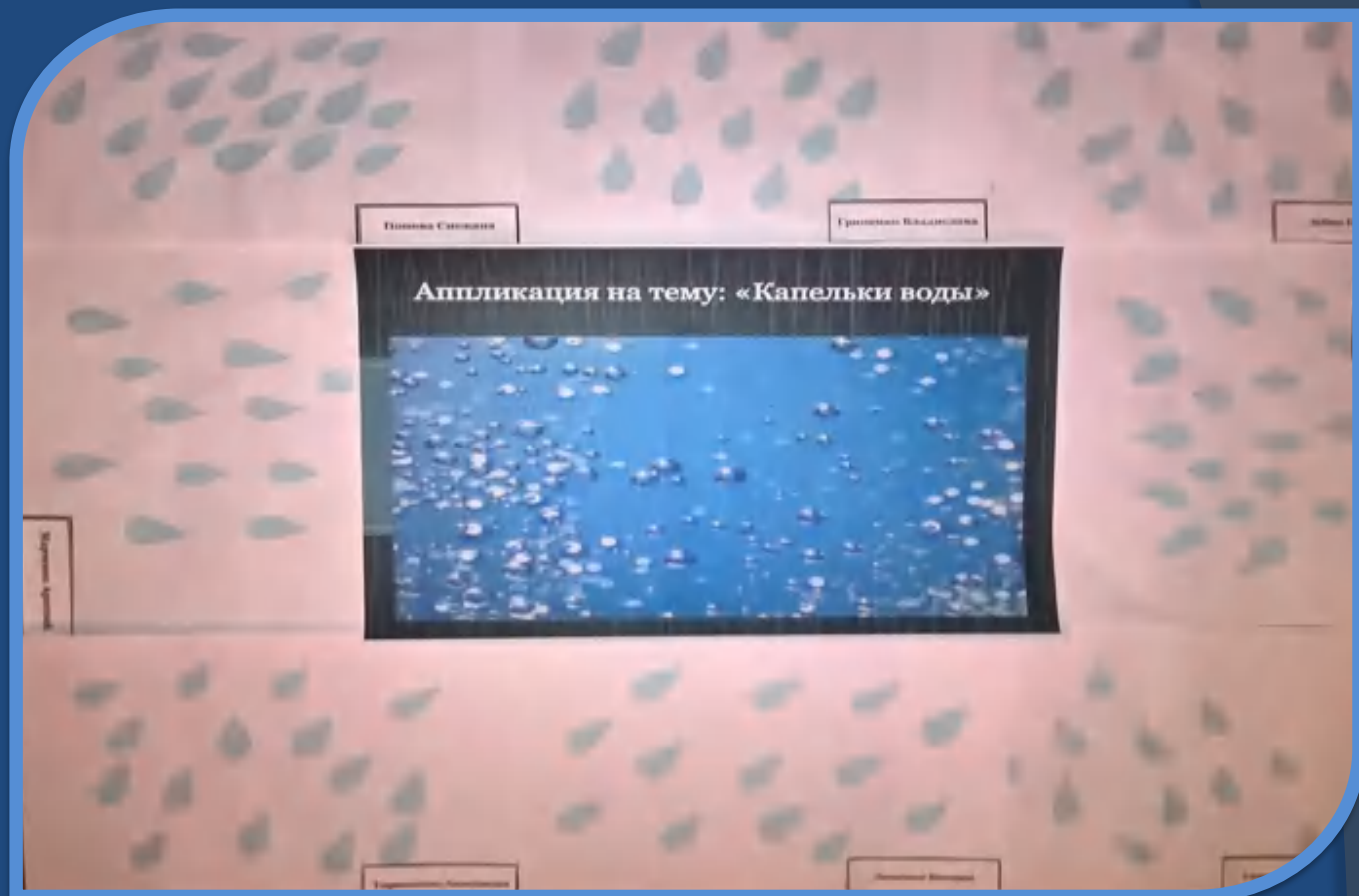
Аппликация на тему: «Водоёмы»



Рисунки на тему: «Капельки дождя»

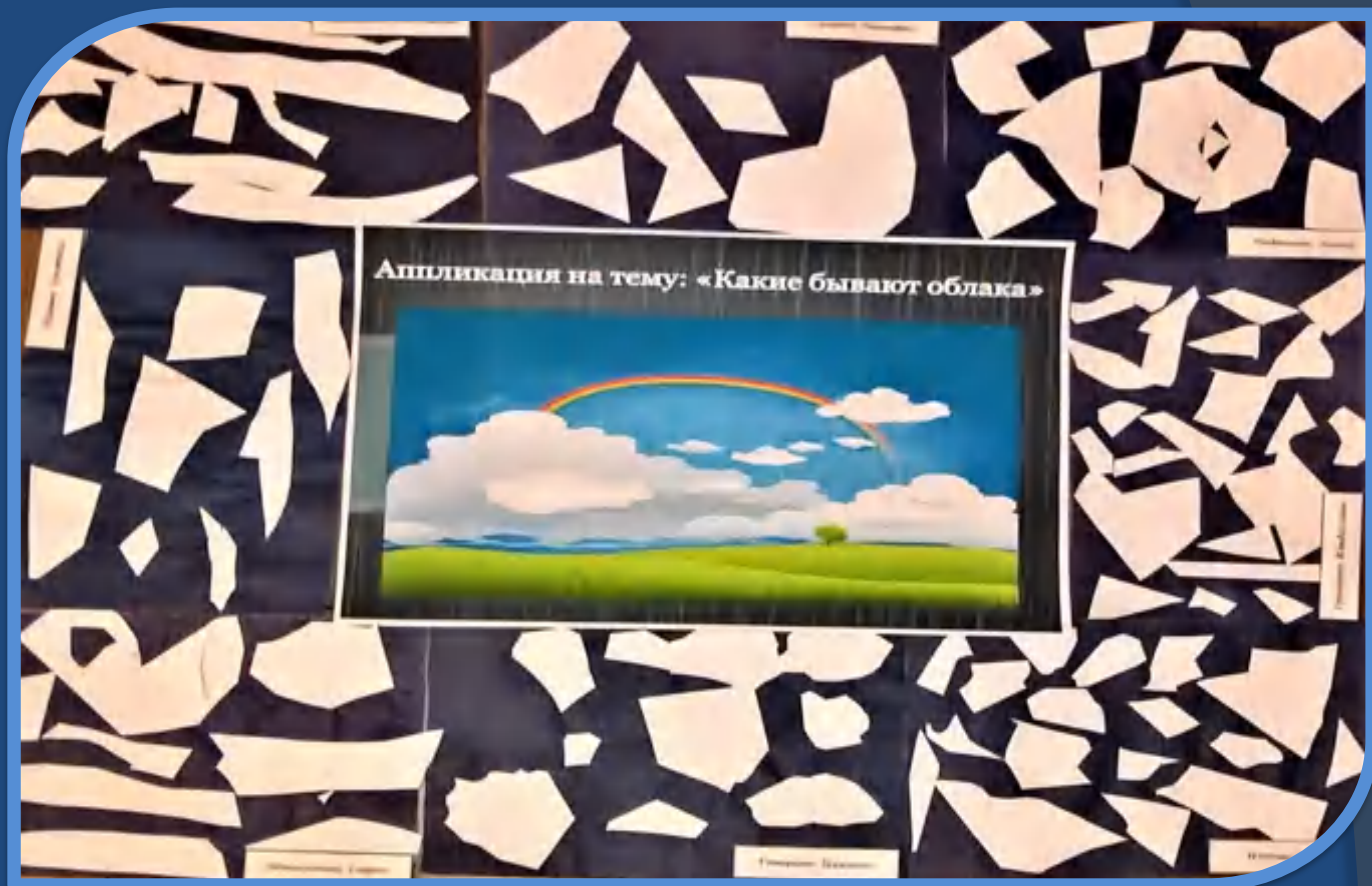


Аппликация на тему: «Капельки воды»



Аппликация на тему: «Какие бывают облака»



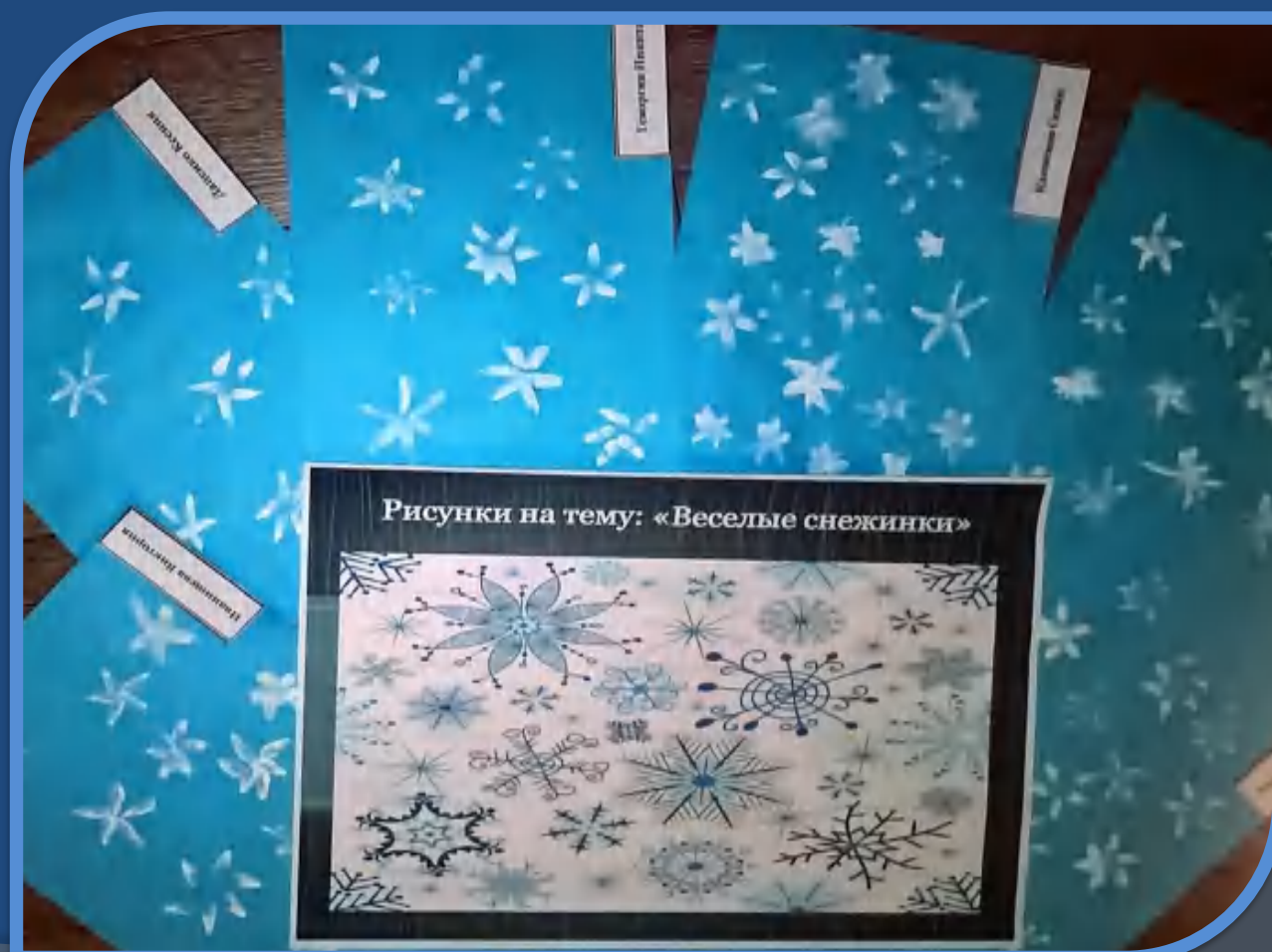


Рисунки на тему: «Облака»





Рисунки на тему: «Весёлые снежинки»



Апликация на тему: «Снеговик»



Апликация на тему: «Морковки из льда»



**Творческие работы детей и их
родителей
в средней группе в рамках экологического
проекта
«Секреты воды»**


Тема: «Для чего нужна вода»



Для чего нужна вода



Шенникова



Павлова Снежана



Носылова
д.н.я



Тараненко Анастасия

Достижения детей

Всероссийская викторина «Занимательные опыты»

Интернет сайт <http://uspeh-konkurs.ru>







**Публикация опыта работы в
социальной сети работников
образования**

<http://nsportal.ru>

Суховацев Юлия Юрьевна

Сайт воспитателя МАДОУ - д/с № 6 "Тополёк"

Смотри, мой друг, вперед с надеждой и с благодарностью назад. Вперед с верой! Искренне и нежно Сей ДОБРОЕ везде СЕЙ-ЧАС!



«Каждый ребенок уникален, в нем живет и талантливый художник, и пылливый наблюдатель, и неутомимый экспериментатор. Он открыт для красоты и добра, чутко реагирует на ложь и несправедливость. Очень важно и правильно отдавать детям частичку своей души, свое сердце».

В. А. Сухомлиной



О себе

Суховацев Юлия Юрьевна

Образование:

- 2007 г Государственное образовательное учреждение высшего профессионального образования «Ставровский на Кубани государственный педагогический институт» по специальности «Математика» с дополнительной специальностью «Информатика»
- квалификация «Учитель математики и информатики»

Воспитательная работа

- «Игры и эксперименты как средство экологического воспитания детей дошкольного возраста»
- Игровая деятельность в рамках экологического проекта "Секреты воды"
- ООД по экологии "Где же спряталась вода"
- ООД по экологии "Для чего нужна вода?"
- ООД по экологии "Что такое облака"
- ООД по экологии «Секреты воды в жидком состоянии»
- ООД по экологии «Секреты воды в твердом состоянии»
- Сценарий мероприятия по экологии "Секреты воды"
- Экологический проект "Секреты воды" для детей 4-5 лет

Здоровый образ жизни

- Анкета "Какое место занимает физкультура в вашей семье"
- Анкета "Оздоровление детей в ДОУ с учетом индивидуальных особенностей"
- Анкета для родителей "Здоровье вашего ребенка"
- ИСПОЛЬЗОВАНИЕ ЗДОРОВЬЕСБЕРЕГАЮЩИХ ТЕХНОЛОГИЙ В ДОУ ПРИ ФОРМИРОВАНИИ ПРАВИЛЬНОЙ ОСАНКИ, ПРОФИЛАКТИКИ И КОРРЕКЦИИ ПЛОСКОСТОПИЯ У ДОШКОЛЬНИКОВ
- Консультация для родителей "«Физкультурно-оздоровительные мероприятия в ДОУ»"
- Консультация для родителей "Азбука здорового образа жизни"
- Консультация для родителей "Безопасность на льду"
- Консультация для родителей "Живые витамины"
- Папка-передвижка "Здоровый образ семьи"
- Развитие двигательной активности детей в условиях ограниченного пространства группы

Мои альбомы



Летние истории

Активация Windows



Спортивное развлечение "Веселые старты"

Создать альбом