


Пернатые друзья.

Перелетные птицы



Конспект НОД в старшей группе «Перелетные ПТИЦЫ»



Цель:


продолжать развивать и закреплять знания о перелетных птицах родного края.

Задачи:

- закрепить знания и дать новое представление о перелётных птицах (внешний вид, среда обитания, питание, повадки, перелёт);
- закрепить умение делить птиц на перелётных и зимующих, на основе связи между характером корма и способом его добывания;
- активизировать словарь детей (перелётные, насекомоядные, зерноядные, хищные, водоплавающие, клином, стаями, вереницей);
- развивать связную речь, зрительную память, внимание, мелкую моторику;
 - воспитывать у детей интерес к пернатым обитателям живой природы, бережное отношение к ним.

Оборудование :

демонстрационные картинки «Перелётные птицы», картинки с изображением перелетных и зимующих птиц.




Ход занятия:

1. Организационный момент.

Воспитатель. Ребята послушайте стихотворение А. Плещеева

Травка зеленеет,
Солнышко блестит;
Ласточка с весною
В сени к нам летит.
С нею солнце краше
И весна милей...
Прощебечь с дороги
Нам привет скорей!
Дам тебе я зерен,
А ты песню спой,
Что из стран далеких



Воспитатель. Ребята, о каком времени года рассказывается в стихотворении? (о весне)

Воспитатель. Назовите, пожалуйста, характерные признаки весны? (Начинает греть солнышко. Небо стало голубое.

Оживает природа, просыпаются животные от зимнего сна.

Прилетают птички из теплых краев. Первые цветы появляются из-под мокрого снега.)



Воспитатель. Как называются птицы, которые прилетают к нам из теплых краев и которые зимуют у нас? (Перелетные и зимующие)



2. Основная часть.

Воспитатель. Верно. И сегодня на занятии мы будем говорить о перелётных птицах. А кто такие перелетные птицы? (Это такие птицы, которые осенью улетают от нас в теплые края, а весной возвращаются обратно.)

Воспитатель. Почему перелетные птицы не остаются зимовать? (птицы улетают в теплые края потому, что надвигается зима, и страшна она птицам тем, что земля замерзает и покрывается снегом, а значит, пищу (особенно насекомых) в это время года будет очень трудно найти.)

Воспитатель: Молодцы! Каких перелетных птиц вы знаете? (Лебеди, скворцы, кукушки, журавли, цапли, жаворонки, утки, гуси.)

Воспитатель: Знаете ли вы, какие птицы прилетают первыми? (Первыми прилетают грачи и скворцы)

По весенней чёрной пашне
кто-то ходит, строг и важен.

Прыгнет, крыльями помашет -
крылья чёрные, как сажа.

Не отмыть её, хоть плачь!

Этой птице имя (Грач)

Воспитатель демонстрирует иллюстрацию грача



Грач внешне похож на ворону, но стройнее её, и, в отличие от своей ближайшей родственницы, ведущей одинокий образ жизни, предпочитает жить в колониях.

Грач летает на большие расстояния, но достаточно много времени проводит и на земле, отыскивая корм; гнёзда вьёт на деревьях в загородных пролесках или в городских садах. Грач – перелётная птица, она возвращается на родину в марте, и, как говорится, открывает весну. Объединившись в стаи, молодые грачи отыскивают на полях различного рода насекомых. Мы этому рады — как правило, это насекомые-вредители.

Снова по законам вечным
В город к нам пришла весна.
Я повесила скворечник
На березе у окна.
Как-то утром, наконец,
Занял новый дом скворец.
И теперь у нас не тихо.
Целый день поют скворцы.
Есть у скворушки скворчиха
И горластые птенцы.
Скворчик — просто молодец,
Он — заботливый отец.

Воспитатель демонстрирует иллюстрацию скворца, скворечника



Вернулись скворцы из далеких теплых стран, где они весело коротали время, пережидая суровую русскую зиму. Скворец – птица говорливая и очень любит подражать всем звукам, которые она слышит. Чего только не услышишь, находясь рядом со скворчиной стаей! Тут и скрип колеса, и лай собаки и кудахтанье кур.

Но звуки звуками, а когда-то надо подыскивать место для выведения птенцов. В лесу скворцы занимают дупла дер О скворечниках следует сказать особо. На Руси люди начали делать специальные домики для скворцов еще в давние времена, когда подметили, что скворец активно уничтожает насекомых, вредящих посевам. Чтобы привадить полезную птицу к своим полям, крестьяне стали делать простенькие домики из дерева.

На передней стенке скворечника есть круглое отверстие, имитирующее вход в дупло, а под этим входом обычно делают небольшой шесток, похожий на сучок дерева.

Скворцы прилетают в конце марта. А еще одними из первых прилетают жаворонки (на слайде картинка жаворонка).



Он похож на воробья. Окраска жаворонка серо-коричневая, желтоватая. Такая окраска называется защитной. В густых зеленых и желто-зеленых травах жаворонка трудно приметить.

Жаворонок — перелетная птица. В наши края она прилетает ранней весной. Ещё не зазеленели поля, не проснулись насекомые, а жаворонки в синем небе уже трепещут крылышками и радостно поют. Их песенка похожа то на трель, то на звон колокольчиков.

Чем же питаются жаворонки в это раннее весеннее время? Они ищут на проталинках личинки насекомых, выбирают из бороздок на полях прошлогодние семена.

Мы с вами рассмотрели птичек, а теперь давайте отдохнем.

Физминутка

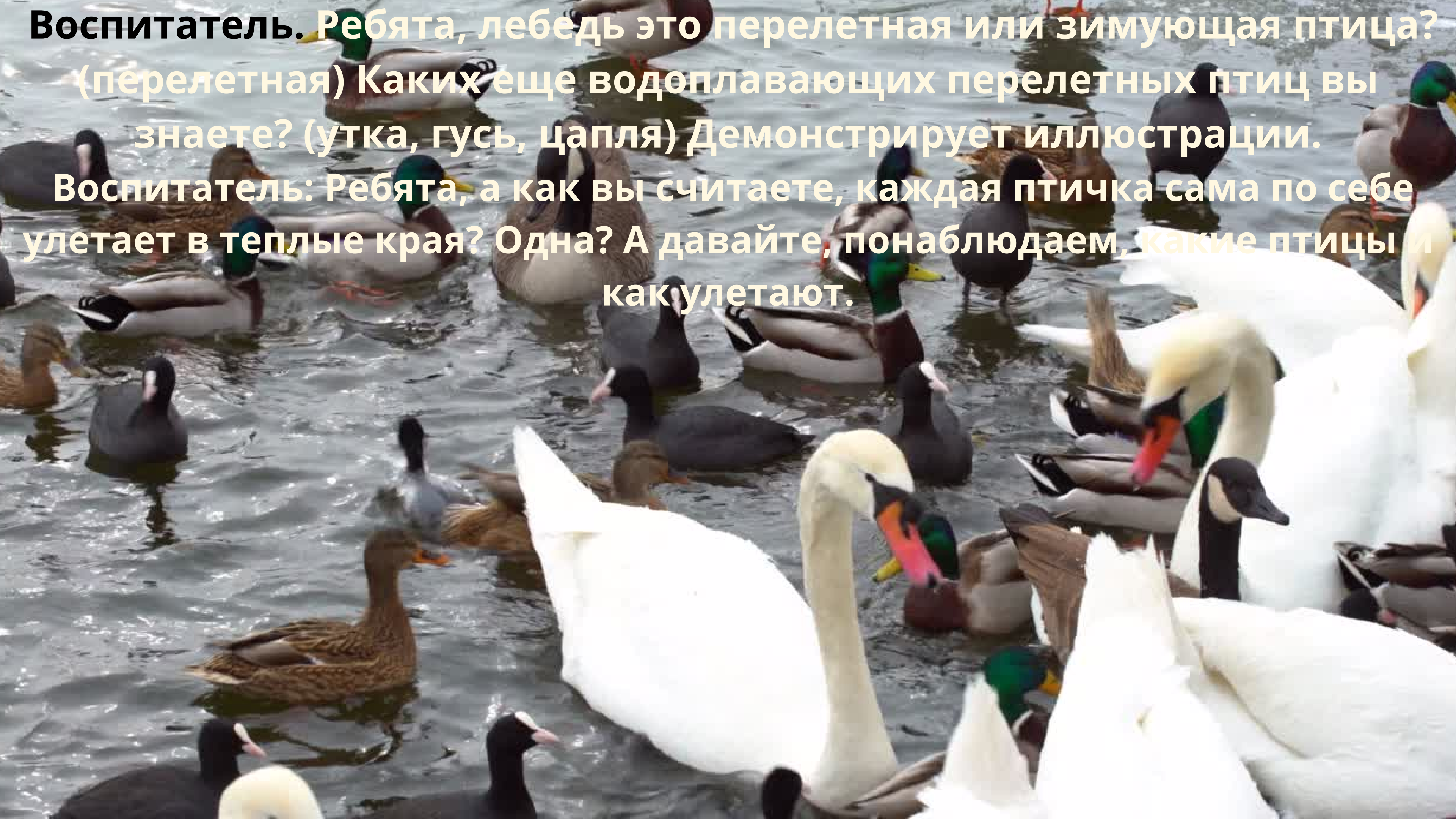
**Лебеди летят, крыльями машут (Дети машут
руками)**

**Прогнулись над водой, качают головой
(Качают головой)**

**Прямо и гордо умеют держаться (Распрямляют
спину)**

Очень бесшумно на воду садятся (Садятся)

Воспитатель. Ребята, лебедь это перелетная или зимующая птица?
(перелетная) Каких еще водоплавающих перелетных птиц вы
знаете? (утка, гусь, цапля) Демонстрирует иллюстрации.
Воспитатель: Ребята, а как вы считаете, каждая птичка сама по себе
улетает в теплые края? Одна? А давайте, понаблюдаем, какие птицы
как улетают.





Журавли клином (ставлю картинку клином) впереди летит вожак, самый сильный и выносливый, затем по слабее и в конце летят самые слабые птицы.

Ласточки, грачи, скворцы – стаей (ставлю картинку стаю)

Гуси, утки, лебеди, улетают вереницей (ставлю картинки этой вереницы)

В одиночку улетаю кукушки, орлы, ястребы.



Дидактическая игра «Мама – птенец»

Воспитатель. Сейчас мы немного поиграем. Я буду называть птицу, а вы говорить, как называется ее птенец.

У журавля — ... (журавленок)

У скворца – ... (скворчонок)

У лебедя – (лебеденок)

У грача – ... (грачонок)


У утки — (утенок)

У аиста — ... (аистенок)

У гуся – ... (гусенок)

Воспитатель. Молодцы! Теперь давайте проверим, как хорошо вы запомнили зимующих и перелетных птиц, а также посмотрим, какие вы внимательные. Поиграем в игру: если я называю зимующую птицу, вы хлопаете в ладоши, а если - перелетную, то топаете ногами. (Воробей, утка, гусь, ворона, сорока, скворец, грач, ласточка, голубь, синица, лебедь, дятел, жаворонок.)

Пальчиковая гимнастика. «Десять птичек — стайка»



Пой-ка, подпевай-ка:

10 птичек – стайка.

Эта птичка – соловей,

Эта птичка – воробей,

Эта птичка – Совушка,

Сонная головушка.

Эта птичка свиристель,

Эта птичка – коростель,

Эта птичка – скворушка,


Серенькое перышко.

Это зяблик, это- стриж,

Это развеселый чиж.

Ну, а это злой орлан.

Птички, птички по домам!



3. Рефлексия.

-О каких птицах мы беседовали?

-Что нового вы узнали о перелетных птицах?

-Что понравилось? (Ответы детей)

