



Муниципальное автономное дошкольное образовательное
учреждение детский сад комбинированного вида
№ 1 «Ласточка»

***Технологическая карта занятия по
формированию элементарных математических
представлений в подготовительной к школе
группе компенсирующей направленности
(для детей с ЗПР)
«День Победы»***

Подготовила: учитель-дефектолог
высшей квалификационной категории
Блинова Ольга Анатольевна





Технологическая карта «День Победы»

Образовательная область:

«Познавательное развитие»,

«Социально-коммуникативное развитие».

Раздел: Формирование элементарных математических представлений.

Цель: развитие интереса к предмету математики, на основе познавательной активности и любознательности.

Обобщение материала по теме «День Победы».





Технологическая карта «День Победы»

Образовательные задачи:

Совершенствование навыков количественного и порядкового счета в пределах 10.

Упражнять в решении задач путем сложения и вычитания однозначных чисел.

Формировать умение сравнивать смежные числа, устанавливать зависимость между ними.

Закреплять умение ориентироваться на листе бумаги.





Технологическая карта «День Победы»

Коррекционно-развивающие задачи:

Развитие мыслительной и речевой деятельности, зрительного восприятия и внимания, мышления, мелкой моторики.

Воспитательные задачи:

Воспитание положительного отношения к учебной деятельности, инициативности, самостоятельности.

Воспитание у детей нравственно-патриотических чувств.





Технологическая карта «День Победы»

Предварительная работа: рассмотреть с детьми картинки с изображением различных наград (почетных знаков, медалей, орденов); провести беседу о том, за какие заслуги получают герои эти награды; рассмотреть картинки и репродукции о войне; провести словарную работу (награды, подвиги, герои, Великая Отечественная война, танки, самолеты).





Технологическая карта «День Победы»

Методы и приемы: рассматривание, образец, вопросы, упражнения, игры, задания, самостоятельное выполнение, проявление творчества.

Оборудование и материалы: сюжетные картинки о Великой Отечественной войне, предметные картинки (ордена, медали, военная техника), карточки для решения заданий, карандаши, набор цифр и арифметических знаков.





Упражнение на внимание «Найди и обведи».


Рабочие листочки –
находилки.





«Дорожки. Лабиринты».

Графомоторные дорожки «Проведи военных по дорожке до военной техники».





«Найди лишнее в ряду».


Рабочие листочки для развития внимания и наблюдательности.





«Найди тень».

Рабочие листочки-соединялки.






«Ориентировка на листе бумаги».


Рабочие листочки для изучения понятий
«Направо-налево», «вверх-вниз».

Обведи все самолеты которые взлетают в небо (вверх) зеленым карандашом, а те которые садятся на аэродром (вниз) оранжевым карандашом.



Скачать для Windows, Android, iPhone и iPad: <http://topik-america.com/>

Обведи все танки которые едут направо синим карандашом, а те которые налево - красным карандашом.



Скачать для Windows, Android, iPhone и iPad: <http://topik-america.com/>



Физкультминутка.

«Солдаты выстроились в ряд».

Солдаты выстроились в ряд, идти готовы на парад.

Как солдаты на параде мы шагаем ряд за рядом.

Правой – раз, левой – раз, посмотрите все на нас.

Мы захлопали в ладоши, дружно, веселее.

Застучали наши ножки громче и быстрее.

По коленкам мы ударим тише, тише, тише.

Руки наши поднимаем выше, выше, выше.

Потянулись наши руки, опустились.

Мы на месте повернулись и остановились.





«Сравнение множеств».

Поставь знаки: больше, меньше или равно.

Поставь знак $<$, $>$ или $=$

Поставь знак $<$, $>$ или $=$



Соотнесение количества с числом.

«Сосчитай и запиши».

Сосчитай и запиши.

Below the illustrations are six empty boxes for counting, each preceded by a small icon of the corresponding vehicle type: tank, car, truck, aircraft, truck, and tank.

Полоса для ленты имени героя войны: www.voina.ru

Сосчитай и запиши.



Below the illustrations are six empty boxes for counting, each preceded by a small icon of the corresponding medal or order: Order of the Patriotic War star, Order of the Motherland Patriotic War star, Order of the Patriotic War star, Order of the Patriotic War star, Order of the Patriotic War star, and Order of the Patriotic War star.



Полоса для ленты имени героя войны: www.voina.ru







Решение примеров на сложение и вычитание. «Сосчитай, выбери верный ответ».

Сосчитай, выбери верный ответ и обведи его в кружок.

 +  = $\frac{2}{3}$



 +  = $\frac{4}{3}$



 +  = $\frac{5}{6}$



 +  = $\frac{7}{8}$



Только для некоммерческого использования © 2019 1744.ru/infocenter.com

Сосчитай, выбери верный ответ и обведи его в кружок.

 -  = $\frac{2}{3}$

 -  = $\frac{3}{2}$

 -  = $\frac{5}{6}$

 -  = $\frac{4}{5}$

Только для некоммерческого использования © 2019 1744.ru/infocenter.com



«Математические пазлы».

Пазлы-разрезалки «Ретро открытки»
счет от 1-10, 11-20.

