



**МОБИЛЬНОЕ ЭЛЕКТРОННОЕ
ОБРАЗОВАНИЕ**

**ИСПОЛЬЗОВАНИЕ РЕСУРСОВ МЭО
В КОРРЕКЦИОННО-РАЗВИВАЮЩЕЙ РАБОТЕ
С ДЕТЬМИ ОВЗ**

Подготовила: Киласьева Е.А.

Сургут, 2022



ЦЕЛЬ:

- закрепление представлений об овощах и фруктах

ЗАДАЧИ:

- обобщать представления об овощах и фруктах, развивать навыки классификации;
- формировать умение составлять описательные рассказы по схеме, развивать внимание;
- развивать умение устанавливать правильную последовательность событий сказки, пересказывать знакомую сказку с опорой на картинки;
- закреплять приёмы лепки: прищипывание мелких деталей, сглаживание поверхности вылепленного предмета пальцами, вдавливание середины шара для получения поллой формы, обучать передаче характерной формы и признаков предмета





СОДЕРЖАНИЕ ОБРАЗОВАТЕЛЬНЫХ МЕРОПРИЯТИЙ

ТЕМА: «ДАРЫ ОСЕНИ»

Сюрпризные моменты

«Волшебный сундучок», «Матрешка, «Репка»

Пальчиковые игры

«Салат», «Мы капусту солим»

Ресурс МЭО

Тема : «Дары осени»

Занятие 1: «Фрукты и овощи»

Занятие 2: «Слушаем и пересказываем сказку «Репка»

Занятие 3: «Лепим морковки»

Физминутки

«Репка», «Собираем урожай»


Традиции группы

Ритуал приветствия и прощания




Сюрпризные моменты

«Волшебный сундучок», «Матрешка, «Репка»




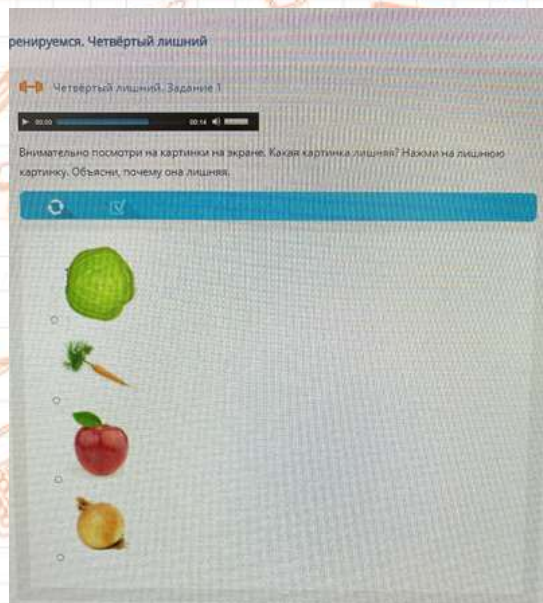
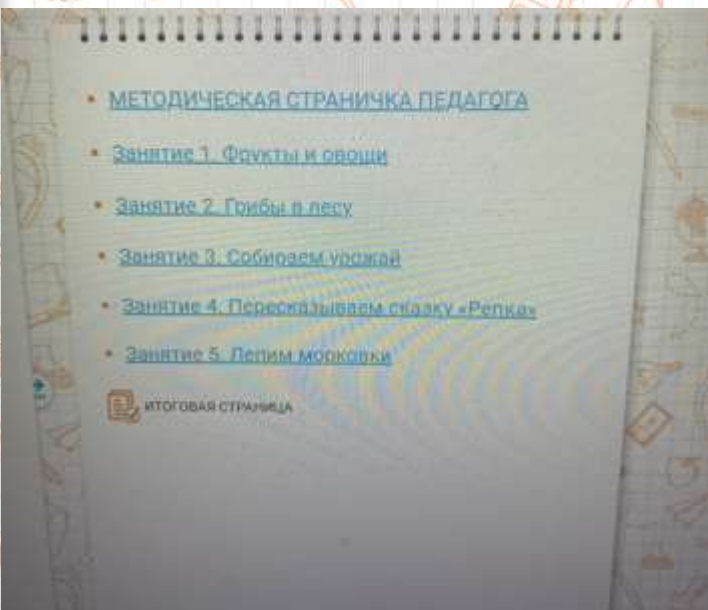
Пальчиковые игры

«Салат» «Мы капусту солим»




РЕСУРС «ФРУКТЫ И ОВОЩИ»

Д/и «Четвертый лишний»




Д/и «Чудесный мешочек»




РЕСУРС «ПЕРЕСКАЗЫВАЕМ СКАЗКУ РЕПКА»

Задание 1 «Репка»



Задание 2 «Репка»





РЕСУРС «ЛЕПИМ МОРКОВКИ»



Работа с объектом: «Лепим морковки»

Смысловые ориентиры работы с объектом

Объект «Лепим морковки» направлен на развитие приёмов лепки, сглаживание поверхности вылепленного предмета пальцами, вдавливание формы; также направлен на обучение передаче характерной формы

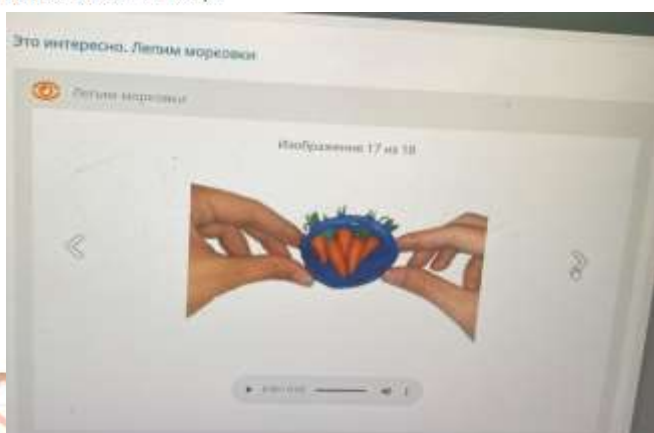
Начало работы с объектами

Воспитатель может начать занятие с сюрпризного момента: в гости к нам пришла морковка. Все лето он растил себе на зиму морковку. Но однажды зима пришла, а на дворе уже осень, новую морковку не вырастить.

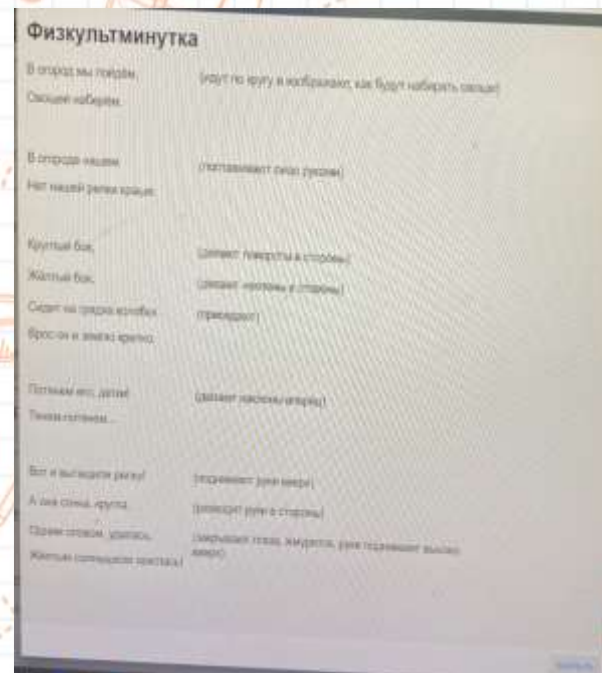
Скрыть



ИТОГОВАЯ СТРАНИЦА



«ФИЗМИНУТКИ «РЕПКА» «СОБИРАЕМ УРОЖАЙ»



Активация Windows

Чтобы активировать Windows, перейдите к компьютеру.





СПАСИБО ЗА ВНИМАНИЕ!

Утренний и вечерний круг
Ритуал прощания (приветствия) «Дай пять»



Активация Windows

Чтобы активировать Windows, перейдите к
компьютеру

