

Игра-гадалка в технике оригами

# УГАДАЙ НОТУ





## Пояснение



Детская гадалка **оригами** — это та самая забавная штука, которую все мы делали в детстве, загадывали желание и узнавали ответ.

В данной версии гадалка используется в качестве закрепления нот в четырёх октавах (первой, второй, малой и большой).

**Правила игры:** Игрок называет цвет и любое число, далее второй игрок у кого гадалка, делает чередующие движения гадалкой и останавливается в той позиции на которую выпали число и цвет.

Первый игрок должен угадать ноту. Назвать и сыграть её на фортепиано. После вместе проверяют, открыв уголок треугольника с этой нотой, где будет указан правильный ответ. Если выпадает «Кот в мешке», то игрок с гадалкой задаёт вопрос по своему желанию. Например «Какая ноты пишется между второй и третьей линейкой скрипичного ключа?» или любой другой вопрос. Так же можно в эту игру играть самостоятельно. Назвать цвет, число, угадать ноту и проверить правильный ответ.

**Оригами** помогает развивать моторику рук и внимательность.

Делая с детьми **оригами**, Вы обеспечите им улучшение концентрации внимания и пространственного мышления.

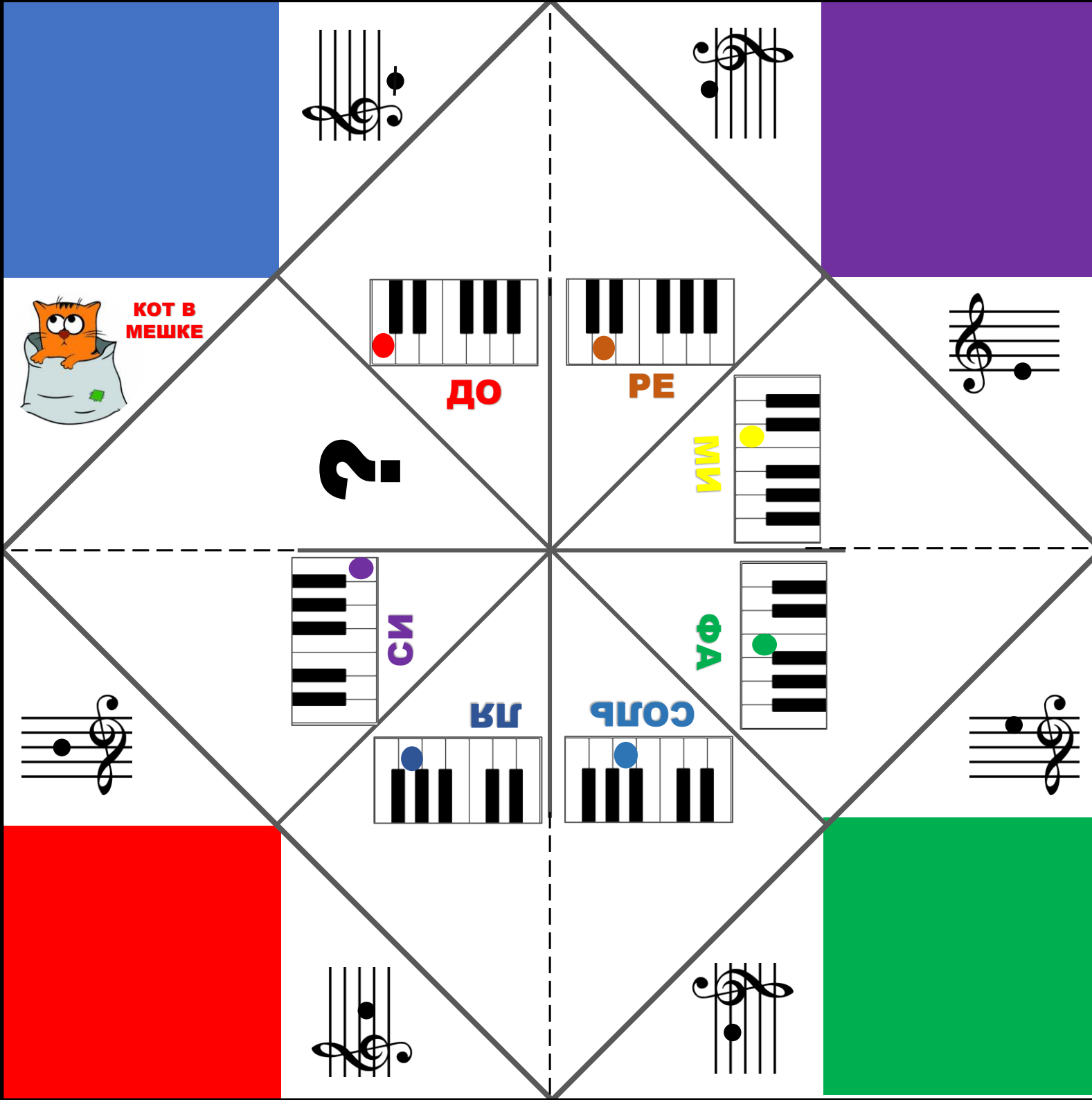
А учитывая то, что в музыкальной гадалке ещё и закрепляем ноты, то это занятие будет полезным и увлекательным.

Весёлых вам уроков!







SVETLANA-PALASH









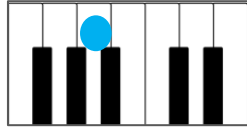
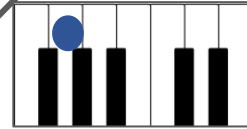



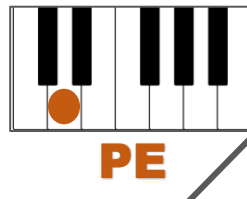
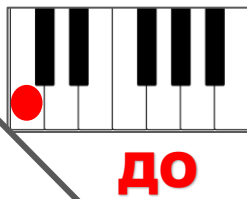




1 ОКТАВА



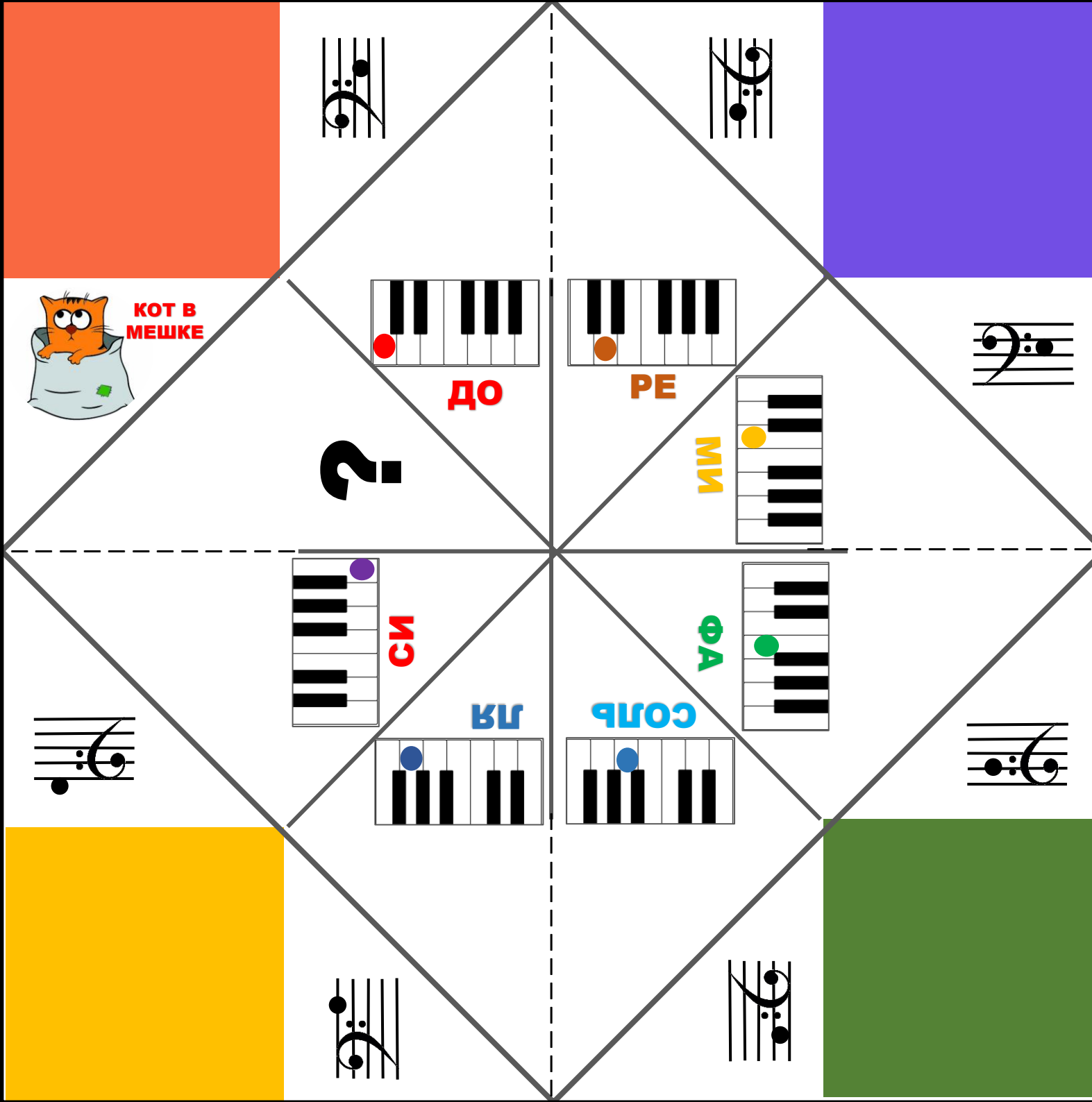






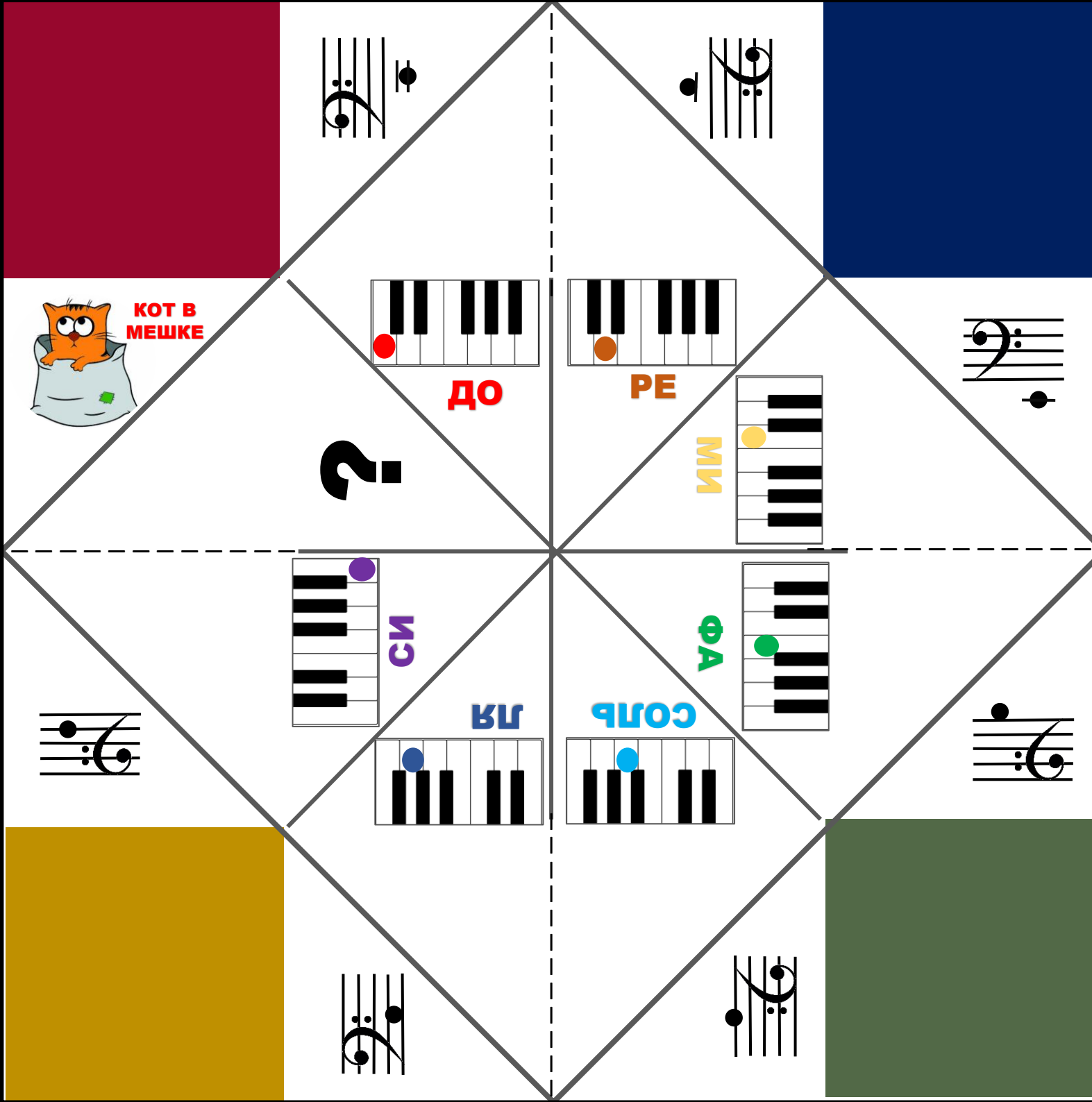


# 2 ОКТАВА



# МАЛАЯ ОКТАВА





# БОЛЬШАЯ ОКТАВА



