

МИРОВОЕ ХОЗЯЙСТВО

ЧАСТЬ 3

Химическая промышленность

- Комплекс отраслей тяжёлой промышленности, объединяющий предприятия по выпуску химической продукции.



Подотрасли химической промышленности

- Горно-химическая промышленность — занимается добычей, обогащением и первичной обработкой горно-химического сырья.
- Основная химия — занимается производством минеральных удобрений, кислот, солей.
- Химия органического синтеза — занимается производством пластмасс, химических волокон, синтетического каучука, красителей.
- Тонкая химия — занимается производством бытовой химии, парфюмерно-косметических продуктов, лекарств.

Факторы размещения химической промышленности:

- Сырьевой
- Энергетический
- Водный
- Трудовые ресурсы
- Потребительский
- Транспортный

Центры химической промышленности

Зарубежная Европа	Северная Америка	Восточная Азия	СНГ	Страны Персидского залива
ГЕРМАНИЯ, ИТАЛИЯ, ФРАНЦИЯ, ВЕЛИКОБРИТАНИЯ, НИДЕРЛАНДЫ, БЕЛЬГИЯ. Даёт около 23-24% мирового производства и экспорта химической продукции.	США. Даёт около 20% мировой химической продукции и 15% её мирового экспорта.	ЯПОНИЯ, КИТАЙ, РЕСПУБЛИКА КОРЕЯ	Выделяется Россия. Даёт 3-4% мировой хим. продукции.	быстро растёт химическое производство. Сырьём для него здесь являются огромные ресурсы попутного газа. Нефтедобывающие страны района – САУДОВСКАЯ АРАВИЯ, ОАЭ, КУВЕЙТ, ИРАН, БАХРЕЙН- дают около 5-7% мировой химической продукции

Горно-химическая промышленность

Главный фактор размещения – сырьевой.

Сырьём для химической промышленности служат:

- Все виды топливных полезных ископаемых (нефть, природный газ, уголь и др.)
- Минеральное сырьё (калийная и каменная соль, фосфориты, сера и др.)
- Различные виды отходов производства чёрных и цветных


Страны – лидеры по добыче серы:

- КИТАЙ
- США
- РОССИЯ
- КАНАДА
- САУДОВСКАЯ АРАВИЯ




• СТРАНЫ – ЛИДЕРЫ ПО ДОБЫЧЕ КАЛИЙНОЙ СОЛИ

- КАНАДА
- РОССИЯ
- БЕЛАРУЬ




Страны – лидеры по добыче каменной соли

- КИТАЙ
- США
- ИНДИЯ



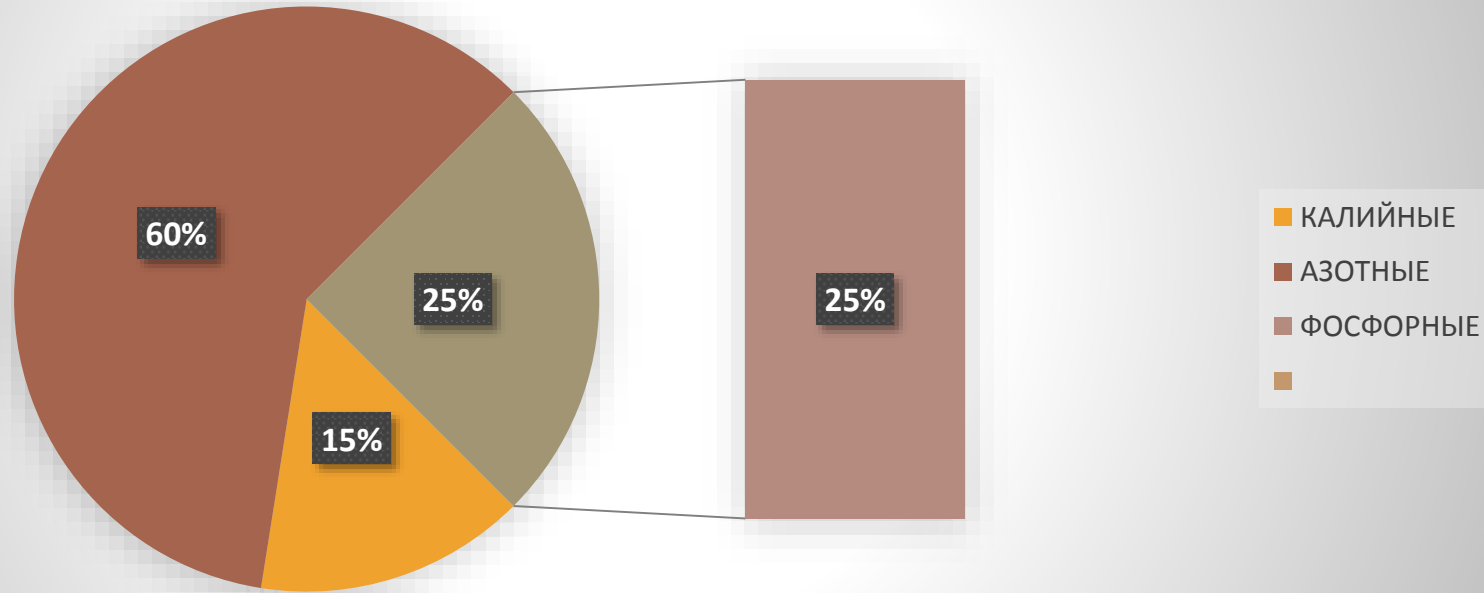
• СТРАНЫ – ЛИДЕРЫ ПО ДОБЫЧЕ ФОСФОРИТОВ

- Китай
- США
- Марокко



ОСНОВНАЯ ХИМИЯ

Удобрения



калийные	Азотные	Фосфоритные	Серная кислота (сырьё-сера)
КАНАДА (28%) РОССИЯ (19%) БЕЛАРУСЬ (16%)	КИТАЙ (41%) ИНДИЯ (10%) США (7%)	КИТАЙ (38%) США (25%) ИНДИЯ (8%)	КИТАЙ США РОССИЯ КАНАДА ГЕРМАНИЯ

ХИМИЯ ОРГАНИЧЕСКОГО СИНТЕЗА

ПЛАСТМАССЫ И СИНТЕТИЧЕСКИЕ СМОЛЫ	ХИМИЧЕСКИЕ ВОЛОКНА	СИНТЕТИЧЕСКИЙ КАУЧУК
КИТАЙ (25%) США (12%) ГЕРМАНИЯ (5%)	КИТАЙ (69%) ИНДИЯ (7%) США (3,6%)	КИТАЙ США ЯПОНИЯ РОССИЯ ГЕРМАНИЯ
		



ТОНКАЯ ХИМИЯ

- Ведущие производители фармацевтической продукции в мире: США, Германия, Япония.

Центры мировой фармацевтики

США	ЗАПАДНАЯ ЕВРОПА	АЗИАТСКИЙ ЦЕНТР	ВОСТОЧНОЕВРОПЕЙСКИЙ РАЙОН
ПРОИЗВОДИТ ОКОЛО 30% МЕДИКАМЕНТОВ В МИРЕ, НО ИЗ-ЗА БОЛЬШОГО ВНУТРЕННЕГО РЫНКА НА ЭКСПОРТ ОТПРАВЛЯЕТСЯ ЛИШЬ 30% ПРОДУКЦИИ	25-33%. ЛИДИРУЮЩИЕ СТРАНЫ: ГЕРМАНИЯ ШВЕЙЦАРИЯ БЕЛЬГИЯ	ПРЕДСТАВЛЕН ЯПОНИЕЙ, ХАРАКТЕРИЗУЮЩЕЙСЯ САМЫМ БОЛЬШИМ ПОТРЕБЛЕНИЕМ МЕДИКАМЕНТОВ НА ДУШУ НАСЕЛЕНИЯ, И КИТАЕМ, ГДЕ ФАРМАЦЕВТИКА РАСТЁТ РЕКОРДНО БЫСТРЫМИ ТЕМПАМИ.	ОКОЛО 10%. ПРЕДСТАВЛЕН ВЕНГРИЕЙ ПОЛЬШЕЙ СЛОВАКИЕЙ

КРУПНЕЙШИЕ ПРОИЗВОДИТЕЛИ ПАРФЮМЕРНОЙ ПРОДУКЦИИ

- СТРАНЫ ЗАРУБЕЖНОЙ ЕВРОПЫ (ФРАНЦИЯ, ГЕРМАНИЯ)
- США
- ЯПОНИЯ
- РОССИЯ

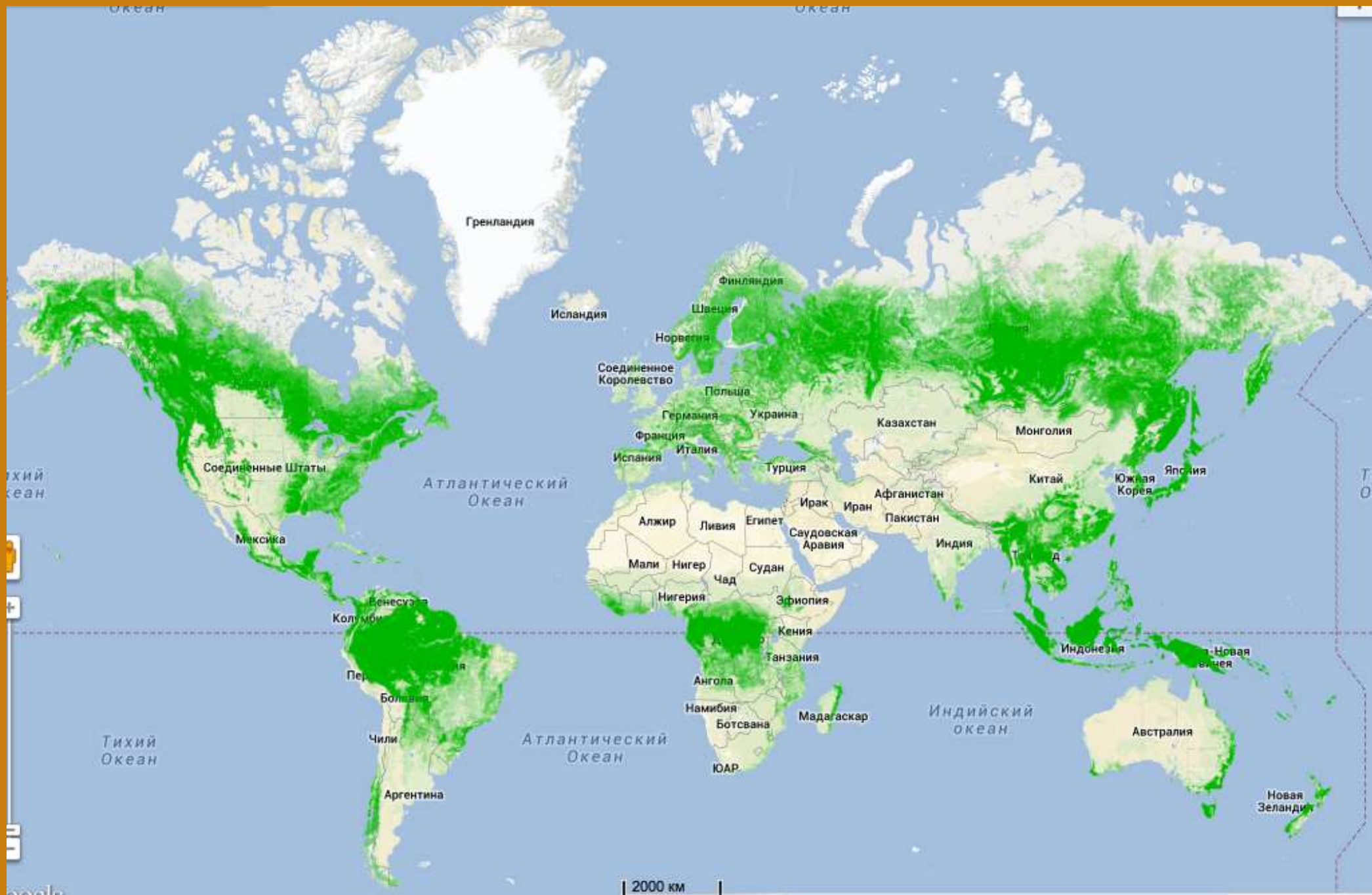


Лесная промышленность

- Совокупность отраслей тяжёлой промышленности, заготавливающих и обрабатывающих древесину.
- **Основной фактор** размещения производства – сырьевой.
- **Сырьевая база лесной промышленности** - древесина или отходы её переработки.



- Лесом покрыто около 30% суши.



Лесные пояса

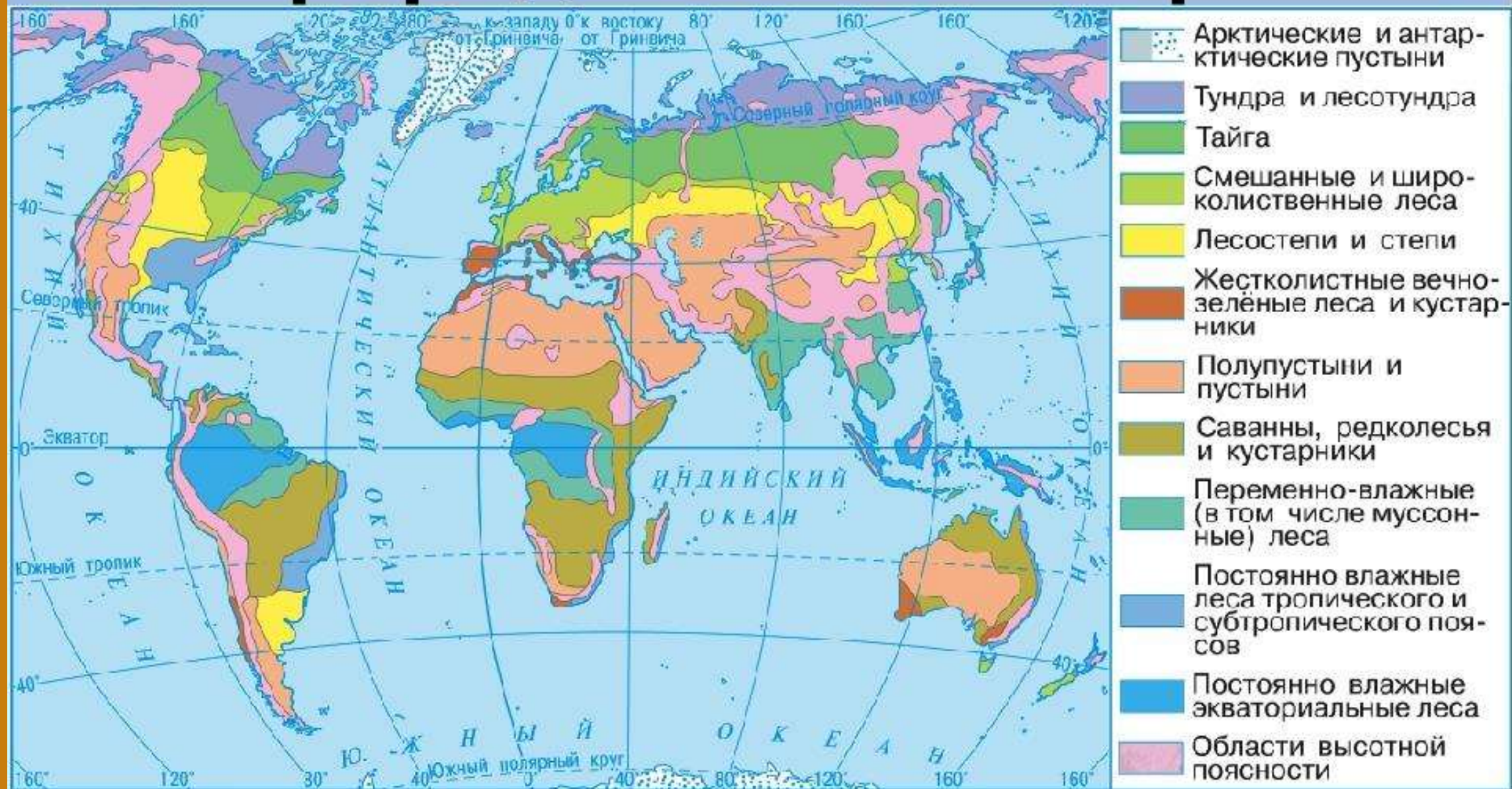
СЕВЕРНЫЙ

- Зона тайги, смешанных и широколиственных лесов.
- Представлен хвойными (сосна, ель, пихта, кедр, лиственница) и лиственными породами (берёза, осина, дуб, ясень).
- Охватывает территорию России, США, Канады, Норвегии, Швеции.
- Здесь заготавливается большая часть деловой древесины.

ЮЖНЫЙ

- Зона влажных экваториальных, переменного-влажных и муссонных лесов.
- Представлен лиственными деревьями ценных пород (красное, железное, сандаловое)
- Охватывает Амазонию , Экваториальную Африку, Юго-Восточную Азию, северо-восток Австралии
- Заготавливаемая здесь древесина идёт преимущественно на топливо.

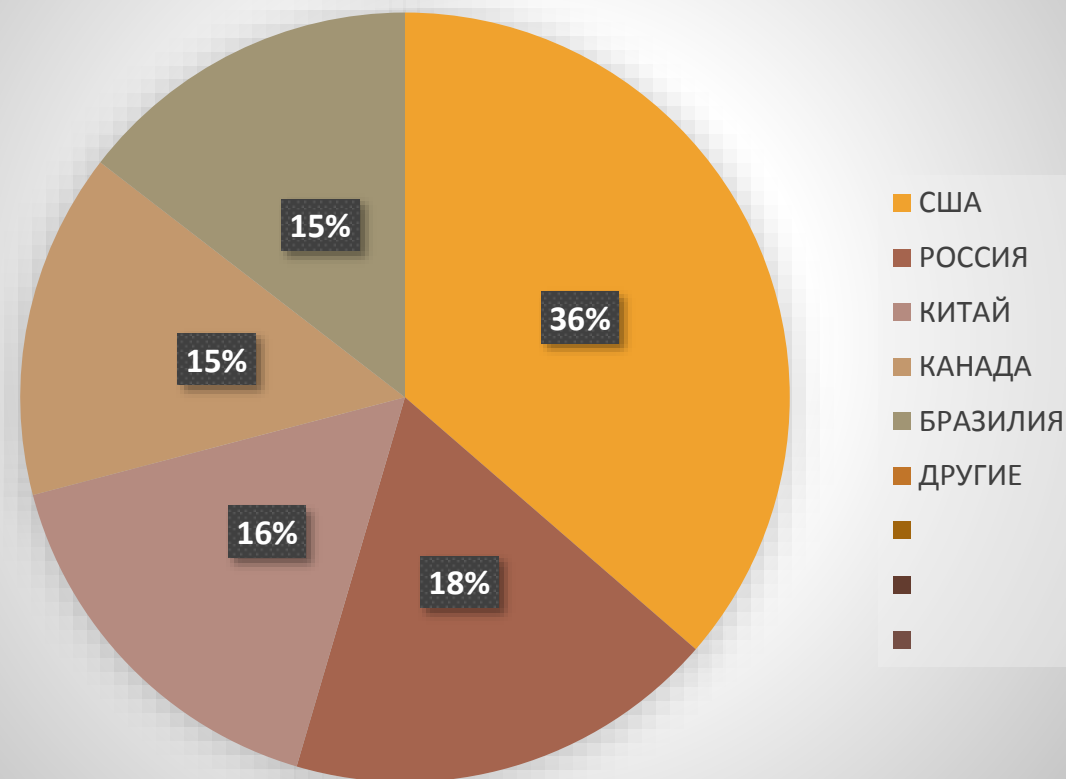
Природные зоны мира



Страны - лидеры по запасам древесины:

- РОССИЯ
- КАНАДА
- БРАЗИЛИЯ
- США
- КИТАЙ
- Страны Европы (Швеция, Финляндия)

Крупнейшие лесозаготовительные страны



Структура лесной промышленности

лесозаготовительная

- Включает валку, сортировку и трейловку (доставку к потребителю) леса.
- Ориентирована на источники сырья (лесоизбыточные районы).

Лесопиление и деревообработка

- Включает первичную обработку древесины, изготовление пиломатериалов (брусьев и досок), фанеры, спичек и мебели
- Предприятия лесопиления располагаются в районах лесозаготовки, а предприятия деревообработки тяготеют к потребителю.

Лесохимия

- Включает производство канифоли, скипидара и спирта.
- Тяготеет к сырьевым районам.

Целлюлозно-бумажная промышленность

- Включает производство целлюлозы и бумаги
- Отличается водоёмкостью и материалоемкостью, поэтому предприятия размещают вблизи водных источников – рек, озёр, водохранилищ

Крупнейшие экспортёры древесины

- США
- РОССИЯ
- ИНДИЯ
- БРАЗИЛИЯ
- ИНДОНЕЗИЯ
- КАНАДА



Страны — лидеры по заготовке древесины на дрова:

ИНДИЯ
КИТАЙ
БРАЗИЛИЯ
ЭФИОПИЯ
ИНДОНЕЗИЯ



Страны — лидеры по производству пиломатериалов:

США
КИТАЙ
КАНАДА
РОССИЯ
ГЕРМАНИЯ



- Страны – лидеры по производству древесно-стружечных плит (ДСП):

- КИТАЙ
- США
- КАНАДА
- РОССИЯ
- ГЕРМАНИЯ



- Страны – лидеры по производству древесно-волокнистых плит (ДВП)

- КИТАЙ
- ГЕРМАНИЯ
- РОССИЯ
- США
- УКРАИНА



Страны — лидеры по
производству фанеры:

- КИТАЙ
- США
- ИНДОНЕЗИЯ
- МАЛАЙЗИЯ
- РОССИЯ



Страны — лидеры по
производству целлюлозы:

- США
- КИТАЙ
- КАНАДА
- БРАЗИЛИЯ
- ШВЕЦИЯ



Страны — лидеры по
производству бумаги и
картона:

- КИТАЙ
- США
- ЯПОНИЯ
- ГЕРМАНИЯ
- ИНДИЯ

Страны — экспортёры бумаги и
картона:

- ГЕРМАНИЯ
- США
- ФИНЛЯНДИЯ
- ШВЕЦИЯ
- КИТАЙ



Страны – лидеры по производству газетной бумаги:

- КАНАДА
- ЯПОНИЯ
- КИТАЙ
- ГЕРМАНИЯ
- США

Страны – лидеры по производству писчей и печатной бумаги:

- КИТАЙ
- США
- ЯПОНИЯ
- ГЕРМАНИЯ
- ФИНЛЯНДИЯ



Лёгкая промышленность

- Совокупность отраслей, удовлетворяющих базовые потребности населения в одежде, обуви и тканях.
 - **Факторы размещения:**
 - Потребительский
 - Сырьевой
 - Трудовые ресурсы



- Сырьё для лёгкой промышленности поставляют сельское хозяйство (растительное – хлопок, лён, джут... и животное – шерсть, шёлк) и промышленность (химические волокна).

Лёгкая промышленность



Гареевой Валерии 3 «А»

ОСОБЕННОСТИ РАЗВИТИЯ ОТРАСЛИ

<p>Перенос производства дешёвой продукции массового потребления (одежда, обувь) из Европы и США в страны с дешёвой и малоквалифицированной рабочей силой. Около 70% мирового экспорта одежды и текстиля приходится на страны восточной и юго-восточной Азии (в частности – Китай), Латинской Америки и Турцию.</p>	<p>Переориентирование лёгкой промышленности Западной Европы и США на изготовление уникальных и дорогих изделий, которые требуют сложных технологий и высококачественной рабочей силы (модная одежда, меховые изделия).</p>	<p>Значительное увеличение доли продукции конечных производств, идущей сразу к потребителю (то есть возросло производство одежды, обуви, но упало производство тканей, кожи и т.д.).</p>	<p>Перестройка сырьевой базы (натуральное сырьё заменяется синтетическим).</p>
--	--	--	--

Структура лёгкой промышленности

ТЕКСТИЛЬНАЯ

Производство тканей:

Хлопчатобумажные

Шерстяные

Шёлковые

Льняные

Смесовые

Производство трикотажа

Производство нетканых материалов (текстильных полотен, получаемых механическим или химическим путём без ткацких станков).



ШВЕЙНАЯ МЕХОВАЯ КОЖЕВНО-ОБУВНАЯ

Текстильная промышленность

- Ведущая и старейшая отрасль лёгкой промышленности. Размещается в районах концентрации населения, поскольку стоимость перевозки сырья после его переработки не превышает стоимости перевозки готовой продукции. В связи с широким использованием женского труда текстильная промышленность распространена в районах с промышленностью, требующей преимущественно мужского труда



- Главным регионом, специализирующимся на текстильной промышленности, является Азия. Крупнейшие исторически сложившиеся центры текстильной промышленности мира: Ланкашир и Йоркшир (Великобритания), регион Новая Англия (США), Лилль и Лион (Франция), Лодзь (Польша)...
- **Страны – лидеры по производству текстильной продукции:**
 - КИТАЙ
 - США
 - ИНДИЯ
 - БАНГЛАДЕШ
 - ИТАЛИЯ
- **Страны – лидеры по экспорту текстильной продукции:**
 - КИТАЙ
 - ИНДИЯ
 - США
 - ТУРЦИЯ
 - РЕСПУБЛИКА КОРЕЯ



Производство тканей

- В 21 веке в структуре производства тканей произошли значительные изменения. Если в середине 20 века 84% тканей производилось из натуральных волокон растительного (хлопок, лён, джут, пенька...) и животного (шерсть, шёлк) происхождения и только 16% из химических, то в настоящее время доля последних возросла до 65%. На хлопок приходится около 30% используемого сырья, а на шерсть, шёлк, лён и др. – около 5%.



Страны – лидеры по производству хлопчатобумажных тканей:

- ИНДИЯ
- КИТАЙ
- США
- ПАКИСТАН
- БРАЗИЛИЯ

Страны – лидеры по производству шерстяных тканей:

- КИТАЙ
- ИТАЛИЯ
- ЯПОНИЯ
- США
- ИНДИЯ



Страны – лидеры по производству натуральных шёлковых тканей:

- КИТАЙ
- ИНДИЯ
- УЗБЕКИСТАН
- ТАИЛАНД
- БРАЗИЛИЯ

Страны – лидеры по производству льняных тканей:

- ФРАНЦИЯ
- РОССИЯ
- БЕЛАРУСЬ
- ПОЛЬША
- БЕЛЬГИЯ
- НИДЕРЛАНДЫ



ПРОИЗВОДСТВО ТРИКОТАЖА

- Занимает второе место в структуре текстильной промышленности. Исторически лидирующие позиции по объёмам производства принадлежали развитым странам (Италия, Франция, Германия). В наши дни значительно выросли темпы и объёмы производства в развивающихся странах Азии. Лидер – Китай (71% мирового производства трикотажа), за ним следуют Италия (8%) и Япония (4%).
- Выпуск сложного и дорогого трикотажа по-прежнему сконцентрирован в развитых странах (Италия, США, Франция).

Производство нетканых текстильных материалов

- Нетканые текстильные материалы из волокон или нитей, соединённых между собой без применения методов ткачества (механическим способом, физико-химическим, термическим и др.).
- Общий объём производства – 1,9 млн т. Растёт быстрыми темпами из-за высокой востребованности в различных отраслях (медицине, строительстве, автомобилестроении). На три региона мира – Азию, Европу и Северную Америку – приходится около 85% мирового производства и потребления нетканых материалов. Абсолютный лидер – Китай.

Швейная промышленность

- Пошив одежды и белья активно перемещается в развивающиеся страны с дешёвой рабочей силой, что позволяет снизить себестоимость выпускаемых изделий. Развивающиеся страны производят более 50% швейных изделий мира. Они же являются их основными экспортёрами.

Страны – лидеры по производству швейной продукции:

- КИТАЙ
- США
- РЕСПУБЛИКА КОРЕЯ

Страны – лидеры по экспорту одежды:

- КИТАЙ
- БАНГЛАДЕШ
- ТУРЦИЯ
- ИТАЛИЯ



Кожевенно-обувная промышленность

- Кожевенно-Обувная промышленность среди отраслей лёгкой промышленности в наибольшей мере переместилась из развитых стран в страны с дешёвым трудом.
- **Лидерами** в изготовлении обуви стали Китай (40%) и другие азиатские страны: РЕСПУБЛИКА КОРЕЯ, ЯПОНИЯ, ИНДОНЕЗИЯ, ВЬЕТНАМ, ТАИЛАНД.



- В развитых странах (ИТАЛИЯ, США, АВСТРИЯ, ГЕРМАНИЯ) сохранилось изготовление кожаной обуви из дорогого сырья с высокой трудоёмкостью производства. Крупнейшими производителем и экспортёром такой обуви является ИТАЛИЯ. К числу крупнейших потребителей обуви относятся США, ЯПОНИЯ, ГЕРМАНИЯ, а также большинство стран Восточной Европы.



- Заготовки меха и выпуск меховых изделий развиты в Канаде, США, Норвегии Финляндии, России, Монголии.
- По производству ковров из химических волокон лидируют США, БЕЛЬГИЯ, ВЕЛИКОБРИТАНИЯ; из натуральных – ИРАН, АРМЕНИЯ, ИНДИЯ.



Пищевая промышленность

- Одна из старейших отраслей мирового хозяйства, которая специализируется на производстве продуктов питания для удовлетворения ежедневных потребностей человека.

ФАКТОРЫ РАЗМЕЩЕНИЯ

- Сырьевой (сахарная, рыбная, винодельная, маслосыродельная промышленность)
- Потребительский (хлебопекарная, кондитерская промышленность).
- Сочетание обоих факторов характерно для мясоперерабатывающей, молочной, мукомольной промышленности. **Основная особенность** отрасли — повсеместное размещение.



Мясная промышленность

- Главный регион производства мяса – Азия, за ней идут Северная и Южная Америка, после – Европа.
- Доля Старого Света в производстве мяса постепенно сокращается, что связано с уменьшением потребления мясных продуктов в регионе и переходом на здоровое (диетическое) питание.



- В настоящее время в мире производится около 310 млн т мяса. В структуре мирового производства мяса всех видов:
 - Свинина 39%
 - Мясо птицы 29%
 - Говядина 25%
 - Баранина 5%
 - Другие виды 2%



- Страны – лидеры по производству мяса:

- Китай
- США
- Бразилия



Страны – лидеры по производству говядины:

США
БРАЗИЛИЯ
КИТАЙ
АРГЕНТИНА
АВСТРАЛИЯ



Страны – лидеры по производству свинины:

КИТАЙ
США
ГЕРМАНИЯ
ИСПАНИЯ
ВЬЕТНАМ



- Страны – лидеры по производству баранины:

- КИТАЙ
- АВСТРАЛИЯ
- НОВАЯ ЗЕЛАНДИЯ
- ТУРЦИЯ
- ВЕЛИКОБРИТАНИЯ



Страны – лидеры по производству курятины:

США
КИТАЙ
БРАЗИЛИЯ
РОССИЯ
МЕКСИКА



Страны – лидеры по производству конины:

КИТАЙ
КАЗАХСТАН
МЕКСИКА
РОССИЯ
МОНГОЛИЯ



МОЛОЧНАЯ ПРОМЫШЛЕННОСТЬ

- В состав промышленности входит производство молока, сыра, масла и др. видов молочной продукции. В региональной структуре производства преобладает Азия. В мире производится около 768 млн т молока.



- Страны – лидеры по производству коровьего молока:



- США
- КИТАЙ
- ИНДИЯ
- БРАЗИЛИЯ
- ГЕРМАНИЯ

- Страны – лидеры по производству сухого молока:

- США
- НОВАЯ ЗЕЛАНДИЯ
- ГЕРМАНИЯ
- ФРАНЦИЯ
- АВСТРАЛИЯ



- Объёмы производства сыров (10 млн т) в настоящее время превышают объёмы производства масла (6 млн т). Ведущими странами в производстве маслосыродельной продукции являются: США, ГЕРМАНИЯ, ФРАНЦИЯ И ДР.



- Страны – лидеры по производству масла (из коровьего молока):



- США
- НОВАЯ ЗЕЛАНДИЯ
- ГЕРМАНИЯ
- ФРАНЦИЯ
- РОССИЯ

- Страны – лидеры по производству сыра (из коровьего молока)



- США
- ГЕРМАНИЯ
- ФРАНЦИЯ
- ИТАЛИЯ
- НИДЕРЛАНДЫ

Масложировая промышленность

- В мире производится большое разнообразие растительных масел:



- Подсолнечное
 - Рапсовое
 - Оливковое
 - Соевое
 - Пальмовое
 - Арахисовое
- Горчичное и др

- Страны – лидеры по производству подсолнечного масла:

- УКРАИНА
- РОССИЯ
- АРГЕНТИНА
- ТУРЦИЯ
- ФРАНЦИЯ



- Страны – лидеры по производству соевого масла:

- КИТАЙ
- США
- БРАЗИЛИЯ
- АРГЕНТИНА
- ИНДИЯ



- Страны – лидеры по производству оливкового масла:

- ИСПАНИЯ
- ИТАЛИЯ
- ГРЕЦИЯ
- ТУНИС
- МАРОККО



- Страны – лидеры по производству рапсового масла:

- КИТАЙ
- ГЕРМАНИЯ
- КАНАДА
- ИНДИЯ
- ФРАНЦИЯ



САХАРНАЯ ПРОМЫШЛЕННОСТЬ

- Сахарная промышленность ориентирована на сырьё – сахарный тростник и сахарную свёклу. В мировом масштабе преобладает производство сахара из сахарного тростника, однако в Европе лидерство сохраняется за свекловичным сахаром. Всего в мире производится около 179 млн т сахара.
- Страны лидеры по производству сахара:
- БРАЗИЛИЯ
- ИНДИЯ
- КИТАЙ
- ТАИЛАНД
- США



РЫБНАЯ ПРОМЫШЛЕННОСТЬ

- Рыбная промышленность занимается выловом и переработкой рыбы и других морепродуктов. Ежегодный объём добычи рыбы, ракообразных, моллюсков и других обитателей водных глубин составляет 169 млн т. Большая часть вылова приходится на акваторию Тихого океана.
- Главные рыболовные страны:
 - Китай
 - Индонезия
 - Сша
 - Индия
 - Перу



- Промышленное значение имеют около 400 видов рыб. Однако более половины всего улова приходится на пять из них:

- сельдь
- Треску
- Морскую щуку
- Красную рыбу
- Скумбрию



- В северной Атлантике ловят треску, сельдь, камбалу, морского окуня. Около Атлантического побережья Африки – сардину, ставриду, скумбрию. В северной части Тихого океана – тихоокеанскую сардину, треску, сельдь, палтуса, сайру, а в открытой части – тунца. Около берегов Перу вылавливают анчоуса.

- Рыбные ресурсы океана сокращаются, поэтому принимаются меры по их возобновлению. Всё большую роль играют аквакультура (воспроизводство и выращивание рыбы в искусственных условиях) и марикультура (выращивание организмов в морской среде под наблюдением человека).
- Страны, достигшие наибольших успехов в аквакультуре:

- КИТАЙ
- ИНДИЯ
- ИНДОНЕЗИЯ
- ВЬЕТНАМ
- БАНГЛАДЕШ



- СТРАНЫ – ЛИДЕРЫ ПО ПРОИЗВОДСТВУ ПИВА:
 - КИТАЙ
 - США
 - БРАЗИЛИЯ
 - ГЕРМАНИЯ
 - МЕКСИКА
- СТРАНЫ - ЛИДЕРЫ ПО ПРОИЗВОДСТВУ ВИНА:
 - ИТАЛИЯ
 - ИСПАНИЯ
 - ФРАНЦИЯ
 - США
 - КИТАЙ



Пути ведения сельского хозяйства

```
graph TD; A[Пути ведения сельского хозяйства] --> B[Экстенсивный (вширь)]; A --> C[Интенсивный (вглубь)]; B --> D[такая форма развития сельского хозяйства, при которой объемы продукции увеличиваются за счет расширения площадей обрабатываемой земли, природных кормовых угодий и использования естественного плодородия почв на неизменной технической основе.]; C --> E[При такой форме объемы продукции увеличиваются в результате улучшения использования обрабатываемой земли, повышения ее продуктивности на основе внедрения достижений научно-технического прогресса, совершенствования форм организации производства.];
```

Экстенсивный (вширь)

такая форма развития сельского хозяйства, при которой объемы продукции увеличиваются за счет расширения площадей обрабатываемой земли, природных кормовых угодий и использования естественного плодородия почв на неизменной технической основе.

Интенсивный (вглубь)

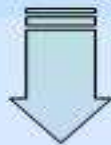
При такой форме объемы продукции увеличиваются в результате улучшения использования обрабатываемой земли, повышения ее продуктивности на основе внедрения достижений научно-технического прогресса, совершенствования форм организации производства.

Отрасли сферы услуг:

- **Жилищно-коммунальное хозяйство.**
- **Услуги по социальному обеспечению населению.**
- **Торговля и общественное питание.**
- **Бытовое обслуживание.**
- **Услуги связи.**
- **Культурное обслуживание.**
- **Общественное обслуживание воспитания и обучения детей.**
- **Кредитно – финансовое обслуживание.**
- **Рекреационное обслуживание.**
- **Медицинское обслуживание.**
- **Пассажирский транспорт.**



Международная экономическая интеграция



это процесс развития глубоких и устойчивых взаимосвязей между странами, основанный на проведении согласованной международной политики



Возникновение региональных экономических группировок

Евросоюз

НАФТА

АСЕАН

АТЭС

СНГ

ВИДЫ ЭКОНОМИЧЕСКОЙ ИНТЕГРАЦИИ

- РЕГИОНАЛЬНАЯ

– ОСНОВАНА НА
ГЕОГРАФИЧЕСКОМ
ПРИЗНАКЕ

- ЕС
- АСЕАН
- АТЭС
- НАФТА
- ЛАИ

- ОТРАСЛЕВАЯ

– В ОСНОВЕ
ОБЩАЯ ОТРАСЛЬ
МЕЖДУНАРОДНОЙ
СПЕЦИАЛИЗАЦИИ

- ОПЕК

- ***Региональные экономические группировки:***
 - - ЕС - Европейское сообщество
 - НАФТА - Североамериканское соглашение о свободной торговле
 - АСЕАН - Ассоция государств Юго-Восточной Азии
 - Латиноамериканская ассоциация интеграции
 - Карибское содружество и общий рынок (КАРИКАМ)
 - Содружество Независимых государств
- ***Отраслевые экономические группировки:***
 - - Организация стран-экспортеров нефти (ОПЕК)
 - Европейское объединение угля и стали (ЕОУС)
 - Европейское сообщество по атомной энергии (ЕВРАТОМ)
 -