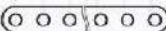















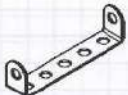







Сборка схем конструктора с № 6

Инструкционная карта

1.

Ознакомится с названием деталей

№		Название	Кол-во	№		Название	Кол-во
1.		планка 10 отв	3	13.		уголок	6
2.		планка 5 отв	4	14.		колесо	4
3.		планка 3 отв	1	15.		план-шайба	3
4.		планка 2 отв	3	16.		винт M4x6	23
5.		косынка I	2	17.		винт M4x8	9
6.		косынка II	3	18.		винт M4x16	6
7.		пластина 50x20	4	19.		винт M4x20	3
8.		панель	4	20.		гайка M4	41
9.		скоба I	2	21.		отвертка	1
10.		скоба II	4	22.		гаечный ключ	1
11.		скоба малая	2				
12.		скоба большая	1				

Δ

-

подвижное соединение деталей. В указанном месте необходимо обеспечить зазор.

[x]

-

указание порядка сборки и затягивания точек крепления. Указанные точки крепления собирать последовательно в соответствии с цифрами, указанными в скобках.


[0]

-

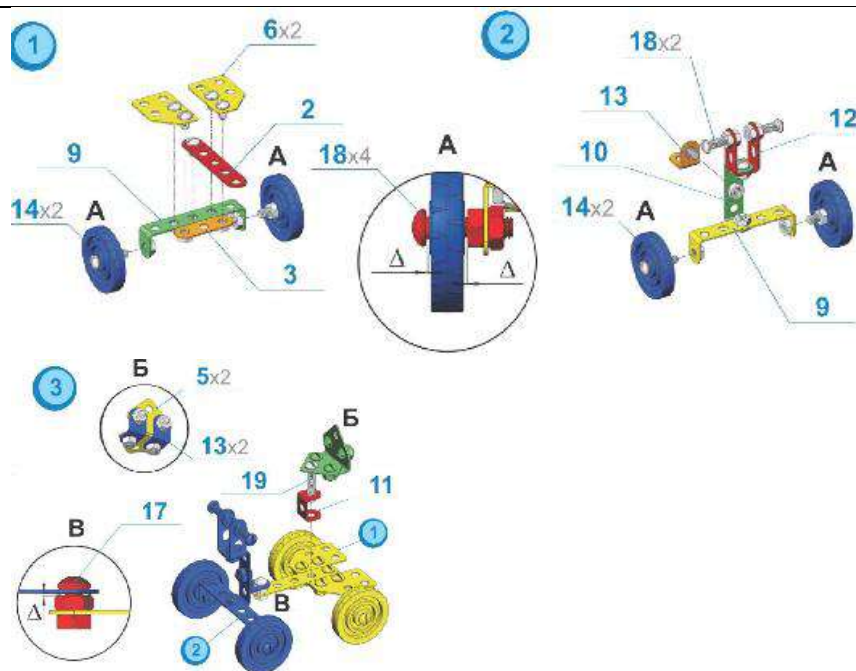
поставить винт на место перед сборкой и закреплением соседних точек крепления.

2.

Изучить инструкцию по сборке модели «ВЕЛОСИПЕД»



ВЕЛОСИПЕД



3. Используя детали конструктора собрать модель по схеме

4. Соблюдаем технику безопасности при работе с деталями металлического конструктора.

общие правила техники безопасности

1. Работу начинать только в присутствии взрослого. Когда взрослый обращается к тебе, приостанови работу. Не отвлекайся во время работы.
2. Не пользуйся инструментами и предметами, правила обращения, с которыми не изучены.
3. Работай с деталями только по назначению. Нельзя глотать, класть детали конструктора в рот и уши.
4. При работе держи инструмент так, как указано в инструкции или показал учитель.
5. Детали конструктора и оборудование храни в предназначенном для этого месте. Нельзя хранить инструменты навалом.
6. Содержи в чистоте и порядке рабочее место.
7. Раскладывай оборудование в указанном порядке.
8. Не разговаривай во время работы.
9. Выполняй работу внимательно, не отвлекайся посторонними делами.

Приветствуется сборка своей модели по своему замыслу.