
























Сборка схемы конструктора №10
Инструкционная схема

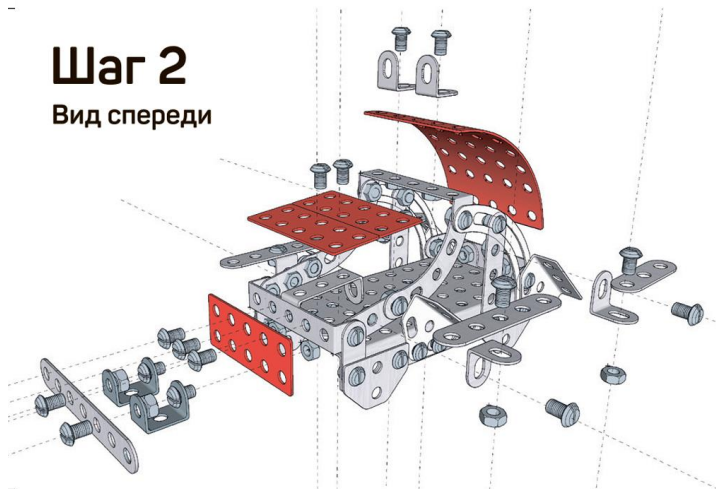
№ п.п	Наименование операции					
1.	Ознакомится с названием деталей					
	№	Деталь	Кол-во	№	Деталь	Кол-во
	1.	 Планка 2 отв	2	12.	 Уголок I	6
	2.	 Планка 3 отв	7	13.	 Уголок II	4
	3.	 Планка 5 отв	4	14.	 Косынка III	4
	4.	 Планка 7 отв	2	15.	 Колесо	4
	5.	 Планка сегментная на 5 отв	2	16.	 Диск малый	4
	6.	 Планка сегментная II	2	17.	 Винт M4x6	50
	7.	 Скоба малая	4	18.	 Винт M4x8	20
	8.	 Скоба I	3	19.	 Гайка M4	70
	9.	 Скоба II	3	20.	 Ось 90 мм	2
	10.	 Пластина пластиковая 50 x 20	4	21.	 Панель большая	1
	11.	 Пластина пластиковая 50 x 75	1	22.	 Отвертка	1
				23.	 Гаечный ключ	1
	2.	Изучить инструкцию по сборке модели «ДЖИП»				

ДЖИП

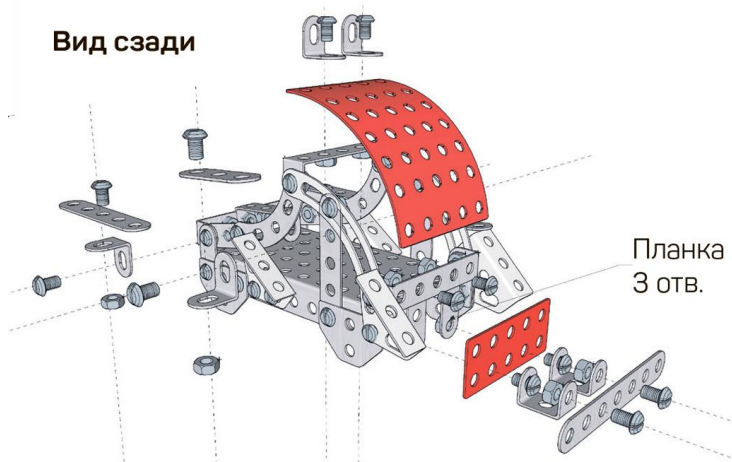
Шаг 1

Шаг 2

Вид спереди

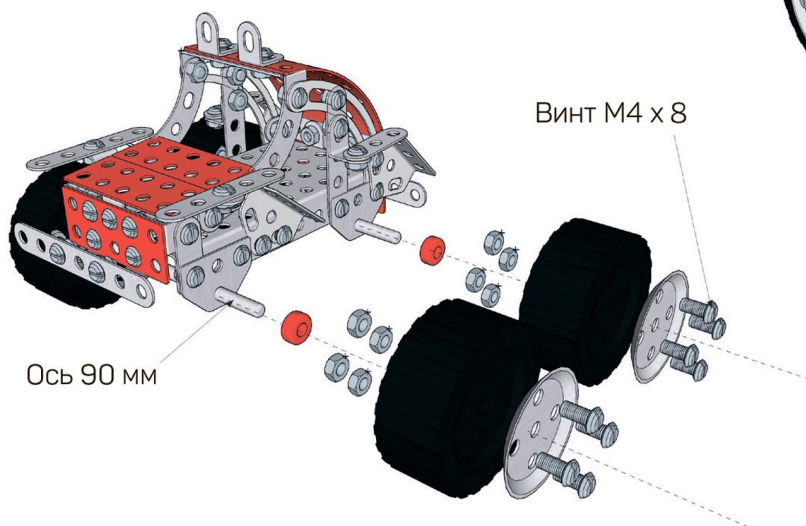


Вид сзади



Планка
3 отв.

Шаг 3



Ось 90 мм

Винт М4 х 8

3. Используя детали конструктора собрать модель по схеме

4.	<p>Соблюдаем технику безопасности при работе с деталями металлического конструктора.</p> <p style="text-align: center;"><u>общие правила техники безопасности</u></p> <ol style="list-style-type: none"> 1. Работу начинать только в присутствии взрослого. Когда взрослый обращается к тебе, приостанови работу. Не отвлекайся во время работы. 2. Не пользуйся инструментами и предметами, правила обращения, с которыми не изучены. 3. Работай с деталями только по назначению. Нельзя глотать, класть детали конструктора в рот и уши. 4. При работе держи инструмент так, как указано в инструкции или показал учитель. 5. Детали конструктора и оборудование храни в предназначенном для этого месте. Нельзя хранить инструменты навалом. 6. Содержи в чистоте и порядке рабочее место. 7. Раскладывай оборудование в указанном порядке. 8. Не разговаривай во время работы. 9. Выполняй работу внимательно, не отвлекайся посторонними делами. <p>Приветствуется сборка своей модели по своему замыслу.</p>
----	---