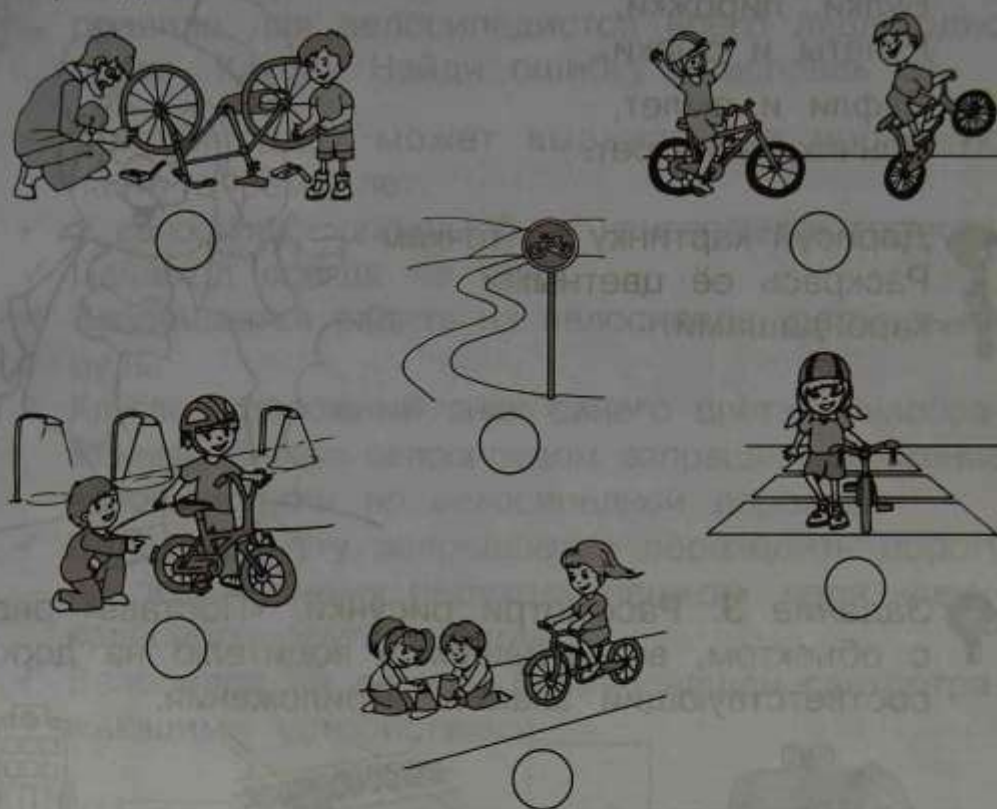



Занятие для групп 2 года обучения
по общеразвивающей общеобразовательной программе «Этикет и культура общения»
по теме: «Мы - пешеходы»
Алгоритм работы

1. Существует 3 вида участников дорожного движения – пассажиры, водители и пешеходы. Как водители мы можем выступать, когда едем на велосипеде.
2. Правила для велосипедистов:
 - 1) Велосипед должен быть в рабочем состоянии, с исправными тормозами. На неисправном велосипеде кататься запрещено.
 - 2) Запрещается ездить, не держась за руль. Не стоит увлекаться гонками и трюками.
 - 3) Велосипед должен быть оснащен световозвращающими устройствами, чтобы в темное время суток движущийся велосипед был замечен.
 - 4) Нужно быть внимательным к встречным людям – маленьким детям, мама с колясками, пожилым людям и т.п.
 - 5) Круглый дорожный знак синего цвета с изображенным белым велосипедом означает начало велосипедной дорожки, то есть разрешает движение по ней велосипедистов.

 **Задание 2.** Послушай правила для велосипедистов твоего возраста, которые прочтёт взрослый. Найди соответствующие правилам картинки, кружки под ними закрась любыми цветными карандашами.



 **Кружок под какой картинкой остался не закрашенным? Сформулируй это правило.**

*(Картинка № 4. Переходить дорогу по пешеходному переходу или на зеленый сигнал светофора **ОБЯЗАТЕЛЬНО** следует пешком, ведя двухколесного друга рядом, так как переход «пешеходный», и велосипедист при этом становится пешеходом).*

3. Задание 3. Нарисуй соответствующие дорожные знаки.



4. Задание «Котятка шутят»

• Выполни задания из рубрики «Котятка шутят».

• Котятка шутят •

Мяу, я тут пошутила немного, заменив в правиле для велосипедистов всего лишь одно слово. Какое? Найди ошибку и исправь её.

- ✓ Велосипедист может выезжать на проезжую часть с семи лет.
- ✓ У велосипеда должны быть неисправные тормоза.
- ✓ Пешеход всегда не прав.
- ✓ Запрещается ездить на велосипеде, держась за руль.
- ✓ Круглый дорожный знак синего цвета с изображённым белым велосипедом запрещает движение велосипедиста по велосипедной дорожке.
- ✓ Велосипедисту запрещается переходить дорогу по пешеходному переходу пешком, ведя «двухколёсного друга» рядом.
- ✓ Велосипед не должен быть оснащён светоотражающими устройствами.

Послушай (или прочти сам) правило для велосипедистов. Я там, как и Этикетка, тоже немного пошутил.

До четырнадцатилетия
Ездить на велосипеде
По дорогам и по улицам
Строго не рекомендуется.
Но зато детишкам можно
Ездить по ЧУЖИМ САПОЖКАМ!

О. Емельянова

- Надеюсь, друг мой, ты догадался, как восстано-
вить правило. Выбери нужное слово и закрась
его цветным карандашом.

СОРОКОНОЖКАМ

СЫРОЙ КАРТОШКЕ


ВЕЛОДОРОЖКАМ

ПШЕНИЧНЫМ КРОШКАМ

- Оцени свою работу.



ЕСЛИ ХОЧЕШЬ ПРОДОЛЖИТЬ...

 Задание 5*. Пофантазируй. Что будет, если ...?

- ✓ Если пешеходы начнут переходить улицу, где им вздумается?
- ✓ Если на дороге убрать все дорожные знаки?
- ✓ Если водитель забудет значение сигналов светофора?
- ✓ Если водитель поедет по левой стороне проезжей части?



- Придумай свою ситуацию «Что будет, если ...?» и дай ответ.

Знаешь ли ты?

Детям до 12 лет ездить на переднем сиденье автомобиля можно только в специальном удерживающем устройстве – автокресле. На заднем сиденье автокресло обязательно лишь до 7 лет.

5. Продолжи фразу: «Сегодня я узнал...».