








**Занятие для групп 2 года обучения**  
**по общеразвивающей общеобразовательной программе «Этикет и культура общения»**  
**по теме: «Обобщение тем «Правила дорожного движения»**  
**Алгоритм работы**

1. Назовите участников дорожного движения.
2. Отгадай загадки и занеси отгадки в виде рисунков в один из столбиков.
  - 1) Я мчусь, держусь за провода.  
Не заблужусь я никогда.
  - 2) Дом на рельсах тут как тут.  
Всех умчит он в 5 минут.  
Ты садись и не зевай.  
Отправляется ...
  - 3) В поле лестница лежит.  
Дом по лестнице бежит.
  - 4) Я в любое время года  
И в любую непогоду  
Очень быстро в час любой  
Провезу вас под землей.
  - 5) В этом доме – тишина,  
Много окон, дверь одна.  
Дом летит под небеса.  
За окошком – вся страна.
  - 6) По морям и океанам  
Ходит путник неустанный  
И бывалый мореход –  
Пассажирский ...
  - 7) Что за чудо этот дом?  
Ребятишек много в нем.  
Носит обувь из резины  
И питается бензином.

			
			
			
			
<div style="border: 1px solid black; width: 100px; height: 80px; margin: 0 auto;"></div>	<div style="border: 1px solid black; width: 100px; height: 80px; margin: 0 auto;"></div>	<div style="border: 1px solid black; width: 100px; height: 80px; margin: 0 auto;"></div>	<div style="border: 1px solid black; width: 100px; height: 80px; margin: 0 auto;"></div>

Догадайся, почему рисунки-отгадки разделены на четыре группы?

3. ? В какой столбик ты бы поместил ступу Бабы-Яги, печь Емели, бочку князя Гвидона? Объясни свой выбор.
4. Задание «Назови правила пассажиров».



5. Кто нарушает правила.



6. За каждый правильный ответ поставь себе 1 балл. Посчитай сумму баллов.  
 17 баллов – отлично  
 14-16 – хорошо  
 12-14 – удовлетворительно  
 11 и меньше – плохо.