

«ДОМАШНЯЯ ИГРОТЕКА»

УВАЖАЕМЫЕ РОДИТЕЛИ!

Перед Вами представлены игры, упражнения, задание на развитие математических способностей у Ваших детей.

Играя, Ваши дети смогут познакомиться с миром чисел и величин; закрепить знания о геометрических фигурах, об их свойствах; играя, дети смогут научиться думать, рассуждать, выполнять умственные операции, действовать самостоятельно, развить интерес к математике.

Перед нами стоит задача чрезвычайной важности: развивая умственные способности детей, логическое мышление, умение рассуждать, отстаивать свое мнение, способность логично и обстоятельно выдвигать свои идеи, стремиться к тому, чтобы каждый ребенок в дальнейшем мог стать интересным, грамотным человеком, личностью.

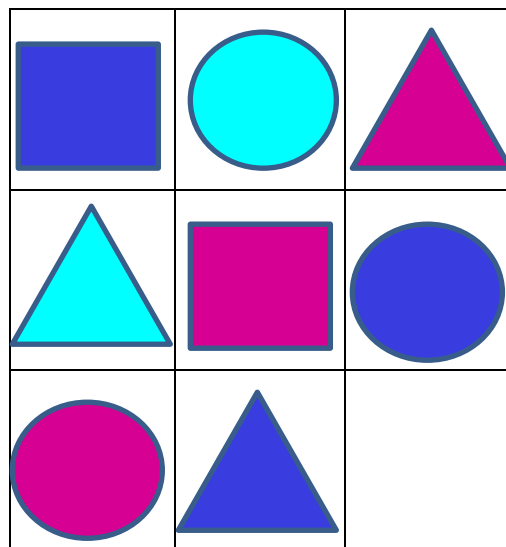
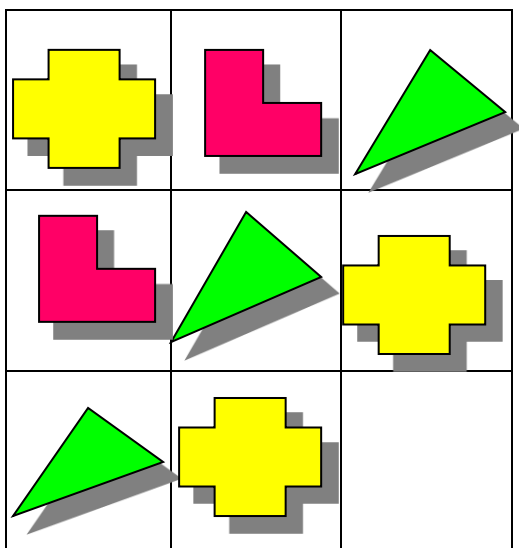
СОВЕТЫ РОДИТЕЛЯМ:

- Развивайте настойчивость, трудолюбие ребенка, умение доводить дело до конца;
- Формируйте у него мыслительные способности, наблюдательность, пытливость, интерес к познанию окружающего;
- Загадывайте ребенку загадки, составляйте их вместе с ним, проводите элементарные опыты. Пусть ребенок рассуждает вслух;
- По возможности не давайте ребенку готовых ответов; заставляйте его размышлять, исследовать.

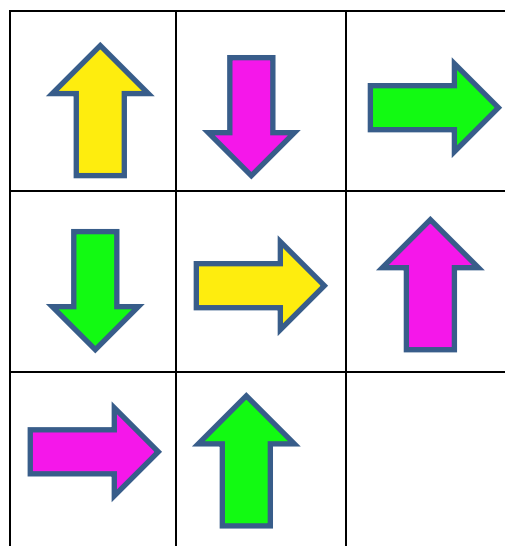

Небольшая продолжительность занятий, отдых каждые 5-7 минут, частая сменяемость видов деятельности, решение только доступных и только интересных для ребенка заданий позволят сделать ваше общение радостным и увлекательным.

Терпения Вам и успехов Вашему ребенку!


Игра «Магические квадраты»




*Попробуй разгадать секрет каждого магического квадрата и
заполни пустующие клетки*



Игра «Что лишнее?»

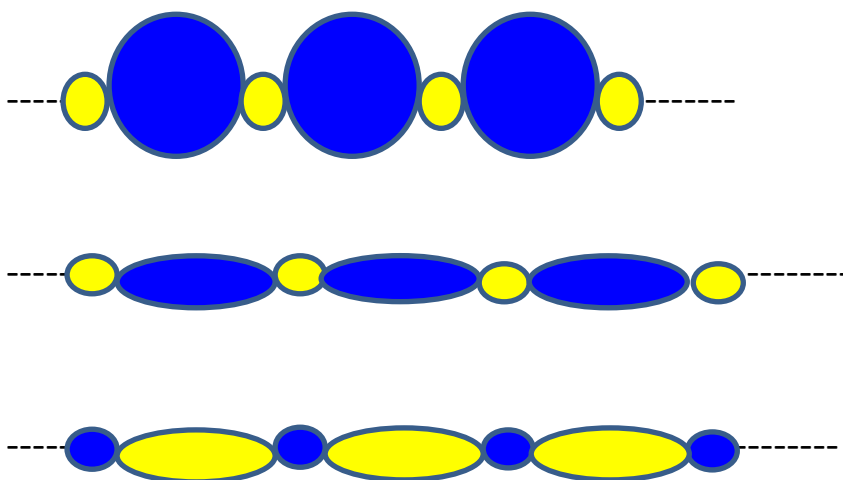


Игра «Свойства предметов»



Чем похожи и чем отличаются фигуры?

Игра «Ритм»





Найди продолжение гирлянды.

Объясни, почему другие гирлянды не подходят.

Игра «Сравнение»



Измени цвет. Что еще изменилось?

Игра «Цилиндр и куб» Раскрась цилиндр в зеленый цвет, а куб - в желтый.

