

Список класса

ведите список учащихся своего класса	
№	Ф.И. учащегося
1	
2	
3	
4	
5	
6	
7	
8	
9	
10	
11	
12	
13	
14	
15	
16	
17	
18	
19	
20	
21	
22	
23	
24	
25	
26	
27	
28	
29	
30	
31	
32	
33	

Таблица для проверки техники чтения в 3 классе.

МБОУ СОШ №4

Чтобы найти нужную четверть надо нажать на картинку.

1 четверть



2 четверть



3 четверть



конец года



Сравнительный анализ



инструкция по работе с таблицей



Динамика по учащимся

нажмите фамилию ребенка и откроется динамический анализ по ученику за год	
№	Ф.И. учащегося
1	
2	
3	
4	
5	
6	
7	
8	
9	
10	
11	
12	
13	
14	
15	
16	
17	
18	
19	
20	
21	
22	
23	
24	
25	
26	
27	
28	
29	
30	
31	
32	
33	



Анализ техники чтения 1 четверть

№	Ф.И. учащегося	Количество слов										Способ чтения					Ошибки при чтении					Выразительность	Понимание прочитанного	Кол-во ошибок	Отметка	
		общее количество	менее 10	менее 20	20 - 40	41 - 50	51 - 60	61 - 70	71 - 80	81 - 90	более 90	буквенный	слоговой	целое слово	слово + слог	целые слова	исправления без замены	замена букв	пропуск букв	вставки	в ударении					
1		69					+							+										+	0	4
2		41				+							+											+	0	3
3		79						+						+							+			+	0	5
4		56				+								+										+	0	4
5	н																									
6	н																									
7	81								+					+								+		+	0	5
8	69						+							+											1	4
9	52					+								+								+		+	0	3
10	62						+							+								1		+	1	4
11	67						+							+								+		+	0	4
12	61						+							+										+	0	4
13	69						+							+										+	0	4
14	89								+					+								1		+	1	5
15	120									+				+								+		+	0	5
16	н																									
17	79							+						+									+		0	5
18	75							+						+								+		+	0	5
19	н																									
20	61						+							+								1		+	1	4
21	83								+					+									+		0	5
22	82								+					+								1		+	1	5
23	54					+								+											0	3
24	53					+								+			1					2	+	+	3	3
25	69						+							+								+			0	4
26																										
27																										
28																										
29																										
30																										
31																										
32																										
33																										
Итого		21	0	0	0	1	4	8	3	4	1	0	0	0	6	15	0	1	0	1	5	7	19			8
ошибки																										
%			0%	0%	0%	5%	19%	38%	14%	19%	5%	0%	0%	0%	29%	71%	0%	5%	0%	5%	24%	33%	90%			

АНАЛИЗ ТЕХНИКИ ЧТЕНИЯ.

1	класс -	3А
2	дата -	сен.21
3	Ф И учителя	Решетова
4	учащихся по списку	25
5	работу выполняли	21

на 5	на 4	на 3	на 2
8	9	4	0
%	%	%	%
38%	43%	19%	0%

	кол-во	%
6	темпы чтения:	
	выше нормы	8 38%
	норма (55-70)	9 43%
	ниже нормы	4 19%
7	способ чтения:	
	целыми словами	15 71%
	целые слова+слоги	6 29%
	слоги+целые слова	
	слоговое чтение	
	по буквам	
8	Правильность чтения:	
	читают без ошибок	15 71%
	допустили 1-2 ошибки	5 24%
	3-5 ошибок	1 5%
	более 5 ошибок	
9	Допущены типичные ошибки:	
	искажение слов	
	пропуск, замена букв	1 5%
	окончания слов	1 5%
	ударение	5 24%
10	Результативность:	
	Качество знаний:	81%
	Степень обученности:	72,4
Среднее количество ошибок на одного ученика:		0,4

"5"	"4"	"3"	"2"
> 70	55-70	40 - 54	< 40



Анализ техники чтения 2 четверть

№	Ф.И. учащегося	Количество слов										Способ чтения					Ошибки при чтении					Выразительность	Понимание прочитанного	кол-во ошибок	Отметка				
		общее количество	менее 10	менее 20	20 - 40	41 - 50	51 - 60	61 - 70	71 - 80	81 - 90	более 90	буквами	словами	слово + слово	слово + слог	целыми словами	выразительность	замена букв	пропуск букв	в окончаниях	в ударении								
1																													
2																													
3																													
4																													
5																													
6																													
7																													
8																													
9																													
10																													
11																													
12																													
13																													
14																													
15																													
16																													
17																													
18																													
19																													
20																													
21																													
22																													
23																													
24																													
25																													
26																													
27																													
28																													
29																													
30																													
31																													
32																													
33																													
Итого		0	0	0	0	0	0	0	0	0	0																		0
ошибки												0	0	0	0	0	0	0	0	0	0	0	0	0	0	0	0		
%			####	#####	####	#####	#####	#####	#####	#####	#####	####	####	####	####	####	####	####	####	####	####	####	####	####	####	####	####	####	0/100

АНАЛИЗ ТЕХНИКИ ЧТЕНИЯ.

1	класс -	
2	дата -	
3	Ф И учителя	
4	учащихся по списку	
5	работу выполняли	0

на 5	на 4	на 3	на 2
0	0	0	0
%	%	%	%

	кол-во	%
6	темп чтения:	
	выше нормы	
	норма (60-75)	
	ниже нормы	
7	способ чтения:	
	целыми словами	
	целые слова+слоги	
	слоги+целые слова	
	слоговое чтение	
	по буквам	
8	Правильность чтения:	
	читают без ошибок	
	допустили 1-2 ошибки	
	3-5 ошибок	
	более 5 ошибок	
9	Допущены типичные ошибки:	
	искажение слов	
	пропуск, замена букв	
	окончания слов	
	ударение	
10	Результативность:	
	Качество знаний:	
	Степень обученности:	
Среднее количество ошибок на одного ученика:		

"5"	"4"	"3"	"2"
> 75	60-75	45 - 59	< 45



Анализ техники чтения 3 четверть

№	Ф.И. учащегося	Количество слов										Способ чтения				Ошибки при чтении				Выразительность	Понимание прочитанного	количество ошибок	Оценка
		в слове	в слове	в слове	в слове	в слове	в слове	в слове	в слове	в слове	в слове	по слогам	по слогам	по слогам	по слогам	по слогам	по слогам	по слогам	по слогам				
1																							
2																							
3																							
4																							
5																							
6																							
7																							
8																							
9																							
10																							
11																							
12																							
13																							
14																							
15																							
16																							
17																							
18																							
19																							
20																							
21																							
22																							
23																							
24																							
25																							
26																							
27																							
28																							
29																							
30																							
31																							
32																							
33																							
Итого																							
ошибки																							
%																							

АНАЛИЗ ТЕХНИКИ ЧТЕНИЯ.

1	класс -	
2	дата -	
3	Ф И учителя	
4	учащихся по списку	
5	работу выполняли	0

на 5	на 4	на 3	на 2
0	0	0	0
%	%	%	%

		количество	%
6	теми чтение:		
	выше нормы		
	норма (70 - 85)		
	ниже нормы		
7	способ чтения:		
	целыми словами		
	целые слова + слоги		
	слоги + целые слова		
	слоговое чтение		
	по буквам		
8	Правильность чтения:		
	читают без ошибок		
	допустили 1-2 ошибки		
	3-5 ошибок		
	более 5 ошибок		
9	Допущены типичные ошибки:		
	искажение слов		
	пропуск, замена букв		
	окончание слов		
	ударение		
10	Результативность:		
	Качество знаний:		
	Степень обученности:		
Среднее количество ошибок на одного ученика:			

"5"	"4"	"3"	"2"
> 85	70 - 85	55 - 69	< 55



Анализ техники чтения (конец года)

№	Ф.И. учащегося	Количество слов										Способ чтения				Ошибки при чтении					Время, затраченное на чтение	Время, затраченное на выполнение заданий	Оценка
		на 1 мин	на 1 мин	на 1 мин	на 1 мин	на 1 мин	на 1 мин	на 1 мин	на 1 мин	на 1 мин	на 1 мин	на 1 мин	на 1 мин	на 1 мин	на 1 мин	на 1 мин	на 1 мин	на 1 мин	на 1 мин	на 1 мин	на 1 мин	на 1 мин	на 1 мин
1																							
2																							
3																							
4																							
5																							
6																							
7																							
8																							
9																							
10																							
11																							
12																							
13																							
14																							
15																							
16																							
17																							
18																							
19																							
20																							
21																							
22																							
23																							
24																							
25																							
26																							
27																							
28																							
29																							
30																							
31																							
32																							
33																							
итого																							
ошибки																							
%																							

АНАЛИЗ ТЕХНИКИ ЧТЕНИЯ.

1 класс -	
2 дата -	
3 ФИ учителя	
4 учащиеся по списку	
5 работу выполнили	0

на 5	на 4	на 3	на 2
0	0	0	0
%	%	%	%

6	темп чтения:	количество	%
	выше нормы		
	норма (75 - 90)		
	ниже нормы		
7	способ чтения:		
	целыми словами		
	целые слова+слог		
	слог+целые слова		
	слоговое чтение		
	по буквам		
8	Правильность чтения:		
	читает без ошибок		
	допустил 1-2 ошибки		
	3-5 ошибок		
	более 5 ошибок		
9	Допущены типичные ошибки:		
	искажение слов		
	пропуск, замена букв		
	окончания слов		
	ударение		
10	Результативность:		
	Качество знания:		
	Степень обученности:		
	Среднее количество ошибок на одного ученика:		

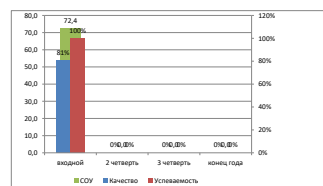
< 5	5 - 10	10 - 15	15 - 20
> 90	75 - 90	60 - 74	< 60



Данные по листу заполняются автоматически

Сравнительный анализ техники чтения за 2020 - 2021 год

	входной	2 четверть	3 четверть	конец года
Качество	81%			
Успеваемость	72,4			
СОО				



Правильность чтения


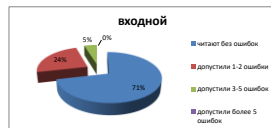
	входной	2 четверть	3 четверть	конец года
читают без ошибок	71%			
допустили 1-2 ошибки	24%			
допустили 3-5 ошибок	5%			
допустили более 5 ошибок	0%			

	2 четверть	3 четверть	конец года
читают без ошибок			
допустили 1-2 ошибки			
допустили 3-5 ошибок			
допустили более 5 ошибок			

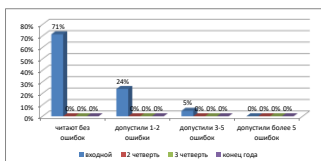
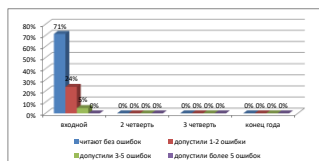
	3 четверть	конец года
читают без ошибок		
допустили 1-2 ошибки		
допустили 3-5 ошибок		
допустили более 5 ошибок		

	конец года
читают без ошибок	
допустили 1-2 ошибки	
допустили 3-5 ошибок	
допустили более 5 ошибок	

Сравнительный анализ по четвертям



Сравнительный анализ за год



Уровень чтения




	входной	2 четверть	3 четверть	конец года
выше нормы	38%			
норма	43%			
ниже нормы	19%			

	2 четверть	3 четверть	конец года
выше нормы			
норма			
ниже нормы			

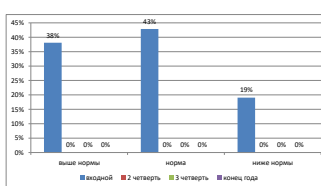
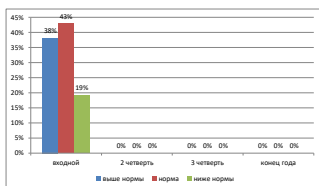
	3 четверть	конец года
выше нормы		
норма		
ниже нормы		

	конец года
выше нормы	
норма	
ниже нормы	

Сравнительный анализ по четвертям



Сравнительный анализ за год



Допущены типичные ошибки


	входной	2 четверть	3 четверть	конец года
искажение слов	0%			
пропуск, замена букв	5%			
окончания слов	5%			
ударение	24%			

	2 четверть	3 четверть	конец года
искажение слов			
пропуск, замена букв			
окончания слов			
ударение			

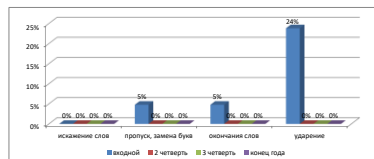
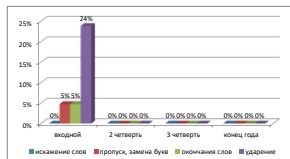
	3 четверть	конец года
искажение слов		
пропуск, замена букв		
окончания слов		
ударение		

	конец года
искажение слов	
пропуск, замена букв	
окончания слов	
ударение	

Сравнительный анализ по четвертям



Сравнительный анализ за год



Техника чтения 2020 -2021 год

