

МАДОУ д/с №56

«Волшебные ножницы»

Исаченко Л.А., воспитатель





«Много делать  
ножницы умеют:  
Стричь, кроить и вырезать.  
Не играйте с нами, дети:  
Можем больно наказать!»

Идея : Типичная ситуация.  
В ходе занятий дети свободно  
передвигаются по группе с  
ножницами в руках.  
Общаясь друг с другом, ребята  
жестикулируют руками, в которых  
зажаты НОЖНИЦЫ.





Цель проекта:

Необходимо упражнять детей в  
умении анализировать ситуацию с  
точки зрения ее безопасности и  
сформировать правило пользования  
**НОЖНИЦАМИ.**

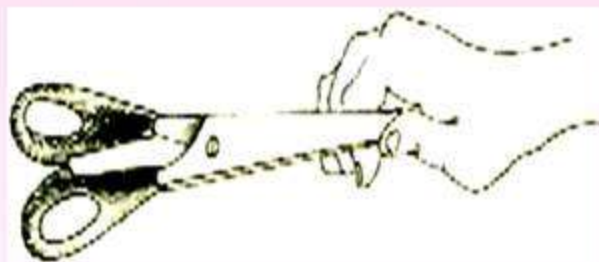
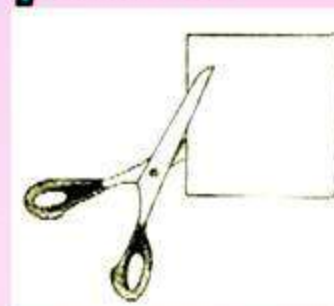
✂ Воспитатель рассказывает детям историю: «Дети мастерили игрушки. Оля вырезала платья для своей куклы. В группу зашла Леночка. В руках у нее была музыкальная шкатулка. Ребята подошли к ней посмотреть шкатулку. Оле тоже захотелось посмотреть. Она побежала с зажатými в руке ножницами и споткнулась. Ножницы упали Мише на ногу».



# Техника безопасности при работе с ножницами

1. Обращайтесь с ножницами  
очень осторожно.

Резать кончиками - нельзя,  
серединкой - можно



2. Если нужно инструмент передать  
другому.

То колечки от себя  
Ты спокойно поверни,  
И, за кончики держись,  
Ножницы ему верни!

3. Когда выполнишь работу,  
Тут же ножницы закрой,  
Чтоб до острых краешков,  
Не коснулся кто другой!



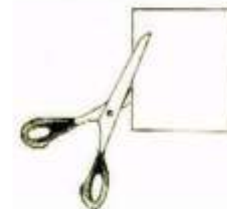
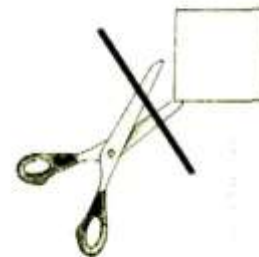
# Правила безопасности при работе с ножницами!

## Правильно держи ножницы



1. Обращайтесь с ножницами очень осторожно.

Резать кончиком - нельзя, серединкой – можно.



2. Если нужно инструмент передать другому,

То колечки от себя ты спокойно поверни,

И, за кончики держась, ножницы ему верни!






# Техника безопасности при работе с ножницами



Не держи ножницы  
концами вверх.



Не оставляй ножницы  
в открытом виде.



При работе следи  
за пальцами левой руки.



Клади ножницы на стол так,  
чтобы они не свешивались  
за край стола.



Передавай ножницы  
в закрытом виде кольцами  
в сторону товарища.



Не режь ножницами на ходу,  
не подходи к товарищу  
во время резания.

# { Игра «Волшебные НОЖНИЦЫ» }



Правила если ты считаешь правильно подними значок  
Если делают не правильно

⌘ Цель


⌘ учить детей в умении анализировать ситуацию с точки зрения ее безопасности

и сформировать правило пользования ножницами.

⌘ формировать умение применять правила безопасности при работе с ножницами для снижения детского травматизма в быту.





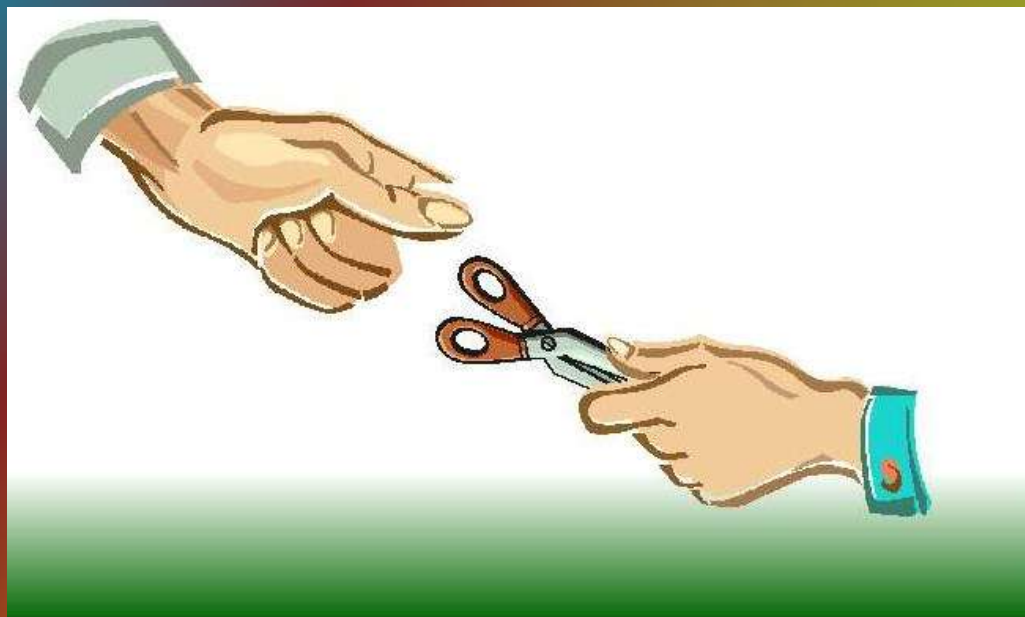






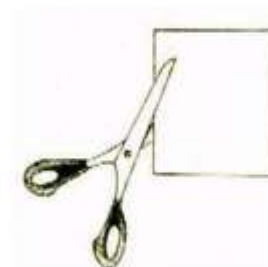






1. Обращайтесь с ножницами очень осторожно.

Резать кончиком - нельзя, серединкой – можно.









Спасибо  
за  
внимание!!!

