



# Логопедическое занятие для детей 6-7 лет на тему: «Слово одно-значений много»


Подготовлено  
Паневиной И.А.  
учителем -логопедом  
МДОУ «Детский сад №17»  
г.Смоленск




2022



Каждый предмет обозначается своим словом. Но есть слова, которые звучат одинаково, а обозначают разные предметы. Иногда мы разные предметы называем одним и тем же словом. Такие слова называются многозначными . Мы познакомимся с двумя такими словами.



**Цель: показать значение слов в речи человека с одним звучанием, но разных по смыслу; учить выделять предметы, обозначаемые многозначными словами; упражнять в правильном употреблении многозначных слов в предложении.**





**Отгадайте загадки и посмотрите  
отгадки на следующих слайдах.**

**Четверо братцев, Высоки  
да тонки, держатся  
вместе,  
А пятый — в сторонке.**

# Кисть руки

Это часть руки  
человека от конца  
пальцев до запястья.







**Маленькие и большие,  
Кисти соком налитые.  
Что это?  
И как зовут?  
Угадай, мой юный друг.**

# Кисть винограда

Это скопление  
соцветий или  
плодов на одном  
стебле







Это что тут за зверёк  
Ходит вдоль и поперёк?  
В краске выпачканный нос,  
Деревянный длинный хвост.



# Кисть для рисования

Инструмент  
художника или  
маляра из множества  
щетинок,  
прикрепленных к  
общему основанию.





**Мы шторы украшаем  
красиво мы свисаем.**

# Кисти для украшения штор

Это украшение из множества ниточек, исходящих из одной точки которые перевязаны в середине ленточкой с красивым дизайном.



# Закончите предложения и соедините их с подходящей картинкой

- Художнику для работы нужны холст, краски и ...
- На блюде лежит спелая, сочная ...
- Мама повесила красивые ...
- Я делаю массаж для ...
- Осенью созревают и алеют ...





# Повторите названия тех кистей, с которыми вы познакомились.


Кисть-это связка чего либо, связанная с одного конца.



## КИСТЬ

1. Кисть руки.
2. Кисть для рисования.
3. Кисть ягод.
4. Пучок ниток для украшения.






Отгадайте загадки. Посмотрите  
отгадки на следующих слайдах

**Первым я вхожу в  
твой дом , а все за  
мною идут  
хвостом.**

# Дверной ключ






Я теку среди  
камней, ты воды  
моей попей.




# Ключ-родник






**Ставлю ноты по  
местам, открываю  
нотный стан.**


# Скрипичный ключ





Гайку туго  
закручу, а если  
надо откручу.

# Гаечный ключ



Закончите предложения и соедините с подходящей картинкой.

- Из под земли бьёт...
- Папа открутил гайку ....
- Миша открыл дверь...
- Открывает нотный стан...





Посмотрите на картинку и ещё раз повторите названия ключей с которыми вы познакомились.

**А** **Ключ**



Приспособление для запираания замков



Родник



Знак нотного стана



Слесарный инструмент



<http://nsportal.ru/user/69760>



## Итог:

- Ребята, с какими словами вы сегодня познакомились? (с многозначными)
- Что общее, одинаковое у этих слов? (название)
- А что разное? (значение этих слов)
- Дайте понятие, что такое многозначное слово? (это слово, у которого много значений)
- Какие два многозначных слова и их значения вы теперь знаете? (кисть, ключ)



# Спасибо за внимание!

