

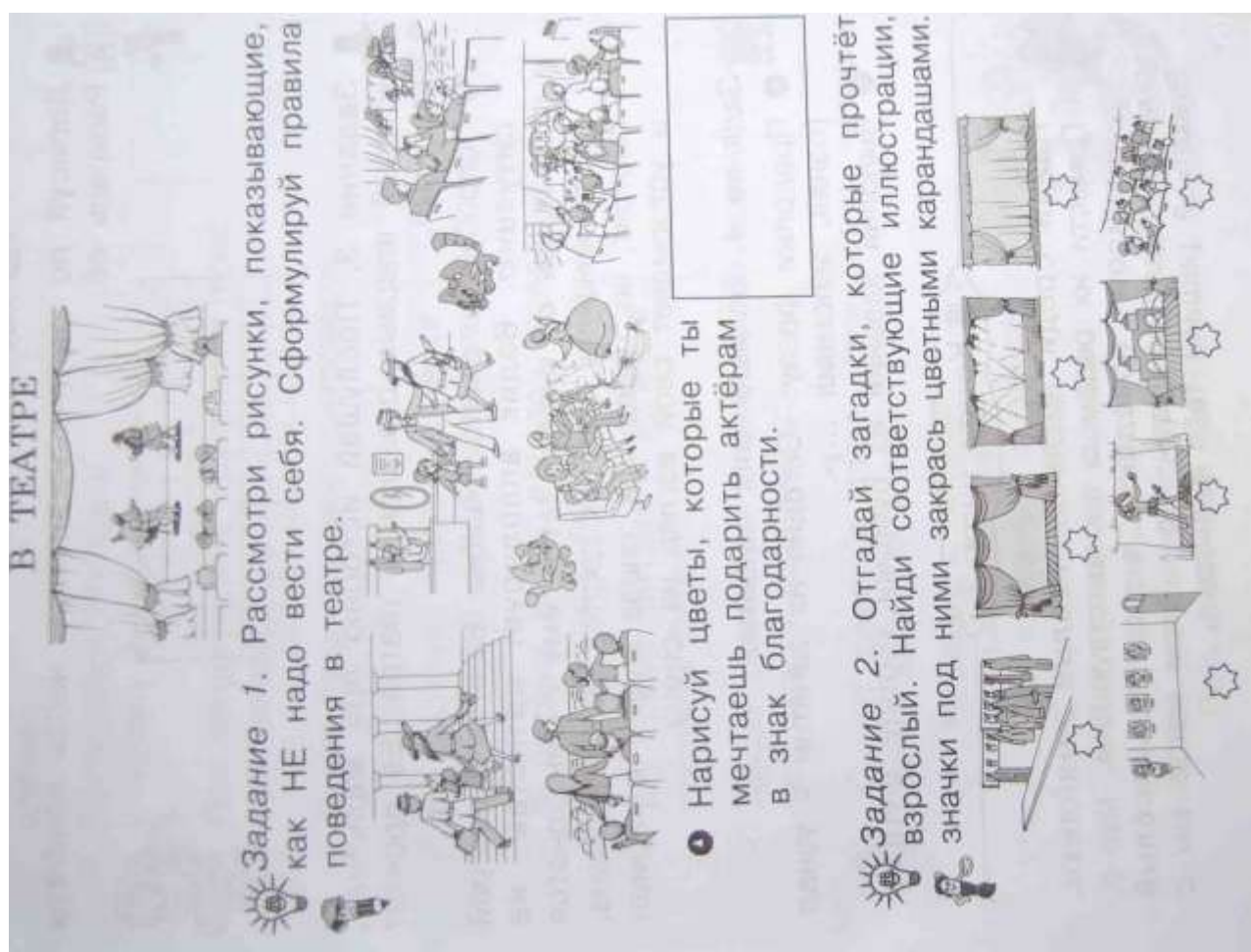
**Занятие для групп 4 года обучения
по общеразвивающей программе
«Этикет и культура общения»**

по теме: «И, взвившись, занавес шумит. Виды театров. Петербургские театры»

Задание 1. «ОШИБКИ»

Объясни, используя картинки, какие ошибки допускают герои. Сформулируй этикетные нормы поведения в театре.

Задание 2. Загадки.



Задание 3.

Напротив каждого совета поставь «+» (если он верный) или «-» (если он неправильный)



✓ В театр приходи аккуратно и красиво одетым. ☐

✓ Постарайся опоздать к началу представления. ☐

✓ При входе кричи, толкайся и всех распахивай. ☐

✓ Билет сунь под нос контролёру. ☐

✓ Во время представления с аппетитом жуй бутерброды. ☐


✓ К своему месту проходи, повернувшись лицом к сидящим. ☐

✓ Во время антракта можешь посетить буфет. ☐

✓ После окончания спектакля со всех ног беги в гардероб. ☐

А этот совет я дарю всем детям, которые любят ходить в театр.

Посещайте почаще
Театральный буфет.
Там пирожные с кремом,
С пузырьками вода.
Как дрова на тарелках,
Шоколадки лежат,
И сквозь трубочку можно
Пить молочный коктейль.






Задание 4. Прочитайте стихотворение и ответьте на вопрос.

Задание 5. Выполните рисунки частей театра.

Не просите билеты
На балкон и в партер*,
Пусть дадут вам билеты
В театральный буфет.
Уходя из театра,
Унесёте с собой
Под трепещущим сердцем,
В животе, бутерброд.

Г. Остер

● Друг мой, как ты думаешь, что на самом деле хотела сказать Этикетка любителям театра?

● Оцени свою работу.  ☐  ☐  ☐

ЕСЛИ ХОЧЕШЬ ПРОДОЛЖИТЬ...

Задание 5*. Вырежи из Приложения картинки. Наклей на страницу. Вспомни, как называются эти театральные помещения.

Фойе ☐

Гардероб ☐

Зрительный зал ☐

Гримерная ☐

Буфет ☐

Сцена ☐

* Партер – это нижний этаж зрительного зала с местами для публики в пространстве от сцены до противоположной стены.