



Навигатор дополнительного
образования детей

**Как записать ребенка на программы
дополнительного образования?**

(Инструкция)

Шаг 1

Вход на сайт
Навигатора ДО
p14.навигатор.дети

Задать вопрос

10 МЕРОПРИЯТИЯ УМНЫЙ НАВИГАТОР НЕЗАВИСИМАЯ ОЦЕНКА ПЕРС. ФИНАНСИРОВАНИЕ

НАВИГАТОР ДОПОЛНИТЕЛЬНОГО ОБРАЗОВАНИЯ РЕСПУБЛИКИ САХА (ЯКУТИЯ) РЕГИСТРАЦИЯ | ВХОД

СОЦИАЛЬНО-ГУМАНИТАРНАЯ ЕСТЕСТВЕННОНАУЧНАЯ ХУДОЖЕСТВЕННАЯ ФИЗКУЛЬТУРНО-СПОРТИВНАЯ ТУРИСТСКО-КРАЕВЕДЧЕСКАЯ ТЕХНИЧЕСКАЯ Поиск программы...

ГИБКИЙ ПОИСК ПРОГРАММ

КАТАЛОГ КАРТА

ГО ЯКУТСК

РАЙОН

ОРГАНИЗАТОР

НАПРАВЛЕННОСТЬ

НАПРАВЛЕНИЕ

ВОЗРАСТ ДЕТЕЙ

ОПЛАТА СЕРТИФИКАТОМ

ОСОБЕННОСТИ ЗДОРОВЬЯ

НАЙТИ

Проведен классный урок для школьников 5 класса МОБУ Саха гимназия.

Совместное мероприятие организовано в рамках профориентационной деятельности ГАНОУ РС (Я) РРЦ "Юные якутяне"

В Якутии пройдет межрегиональная конференция по развитию здоровой бережливой личности

Проведен классный урок для школьников 5 класса МОБУ Саха гимназия.

О проведении первой республиканской деловой игры (конкурса) «БАСХАН – 2021» для юношей 8-11 классов

Республиканский конкурс педагогов ДО «Сердце отдаю детям»

Навигатор дополнительного образования Республики Саха (Якутия)

ВСЕ НОВОСТИ

Шаг 2

Регистрация на сайте

1. Выбор муниципалитета
2. Фамилия, имя и отчество
3. Номер телефона
4. Адрес электронной почты
5. Пароль

Задать вопрос

10 МЕРОПРИЯТИЯ УМНЫЙ НАВИГАТОР НЕЗАВИСИМАЯ ОЦЕНКА ПЕРС. ФИНАНСИРОВАНИЕ

НАВИГАТОР ДОПОЛНИТЕЛЬНОГО ОБРАЗОВАНИЯ РЕСПУБЛИКИ САХА (ЯКУТИЯ) РЕГИСТРАЦИЯ | ВХОД

РЕГИСТРАЦИЯ ВХОД НЕ ПОМНЮ ПАРОЛЬ

ВЫБЕРИТЕ МУНИЦИПАЛИТЕТ (ДЛЯ РЕКОМЕНДАЦИИ ПРОГРАММ)

ВЫБЕРИТЕ МУНИЦИПАЛИТЕТ

ВВЕДИТЕ ВАШУ ФАМИЛИЮ (ДЛЯ ОБРАЩЕНИЙ К ВАМ И ЗАПОЛНЕНИЯ ДОГОВОРОВ И ЗАЯВЛЕНИЙ)

НАПРИМЕР, ИВАНОВ

ВВЕДИТЕ ВАШЕ ИМЯ

НАПРИМЕР, ИВАН

ВВЕДИТЕ ВАШЕ ОТЧЕСТВО

НАПРИМЕР, ИВАНОВИЧ

ВВЕДИТЕ НОМЕР МОБИЛЬНОГО ТЕЛЕФОНА (ДЛЯ СВЯЗИ ПРИ ОБРАБОТКЕ ЗАЯВОК)

+7 В ФОРМАТЕ (926) 575-84-39

ВВЕДИТЕ EMAIL (ДЛЯ НАПРАВЛЕНИЯ УВЕДОМЛЕНИЙ)

НАПРИМЕР, MAIL@MAIL.RU

Введите email

ВЫБЕРИТЕ ПАРОЛЬ (ПАРОЛЬ ВАМ ПРИГОДИТСЯ, ЗАПОМНИТЕ ИЛИ ЗАПИШИТЕ ЕГО)

ВЫБЕРИТЕ ПАРОЛЬ

Выберите пароль

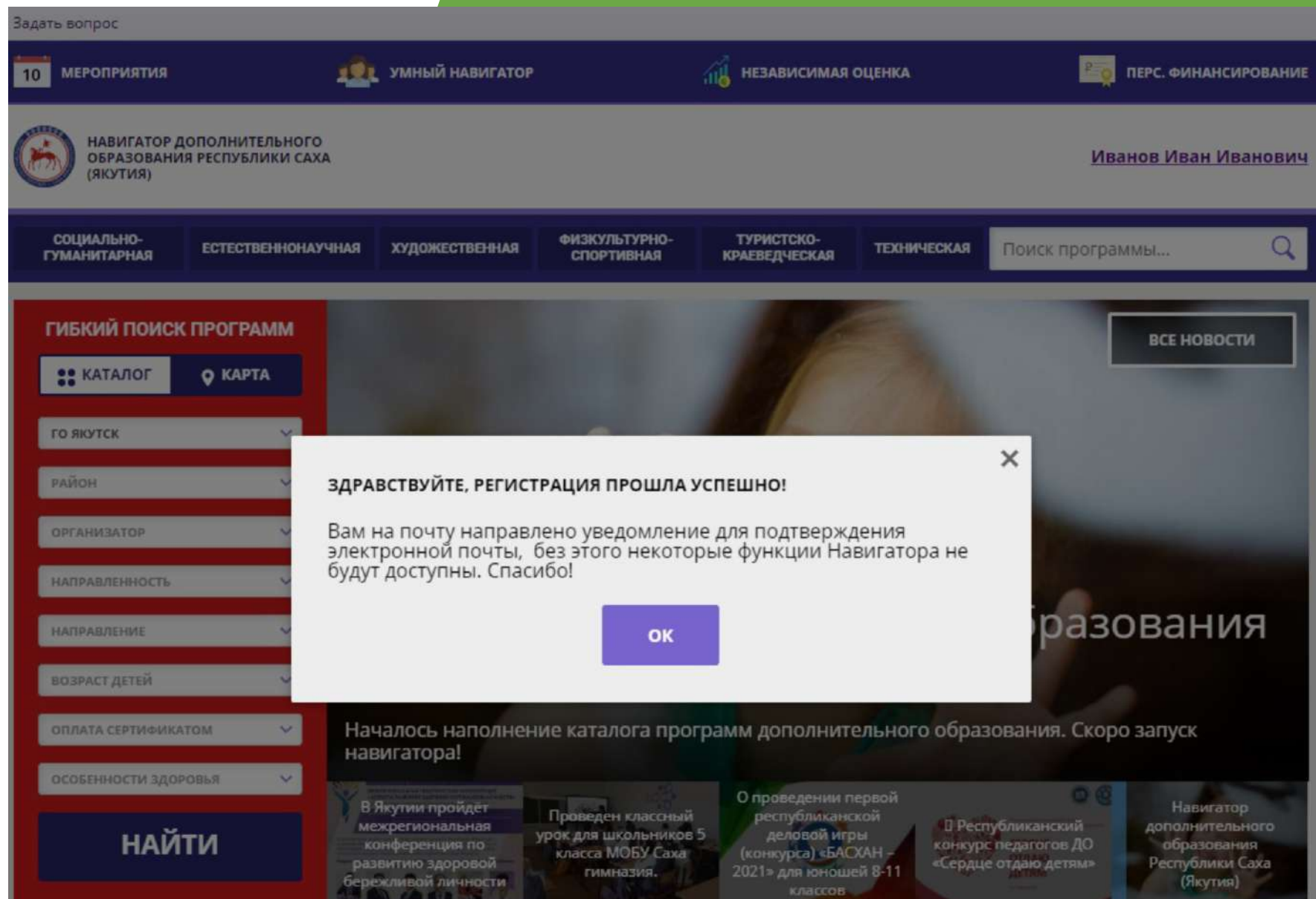
☐ Я ознакомлен и выражаю согласие с [политикой конфиденциальности](#) и [пользовательским соглашением](#)

ЗАРЕГИСТРИРОВАТЬСЯ

Шаг 3

Подтвердить электронную почту

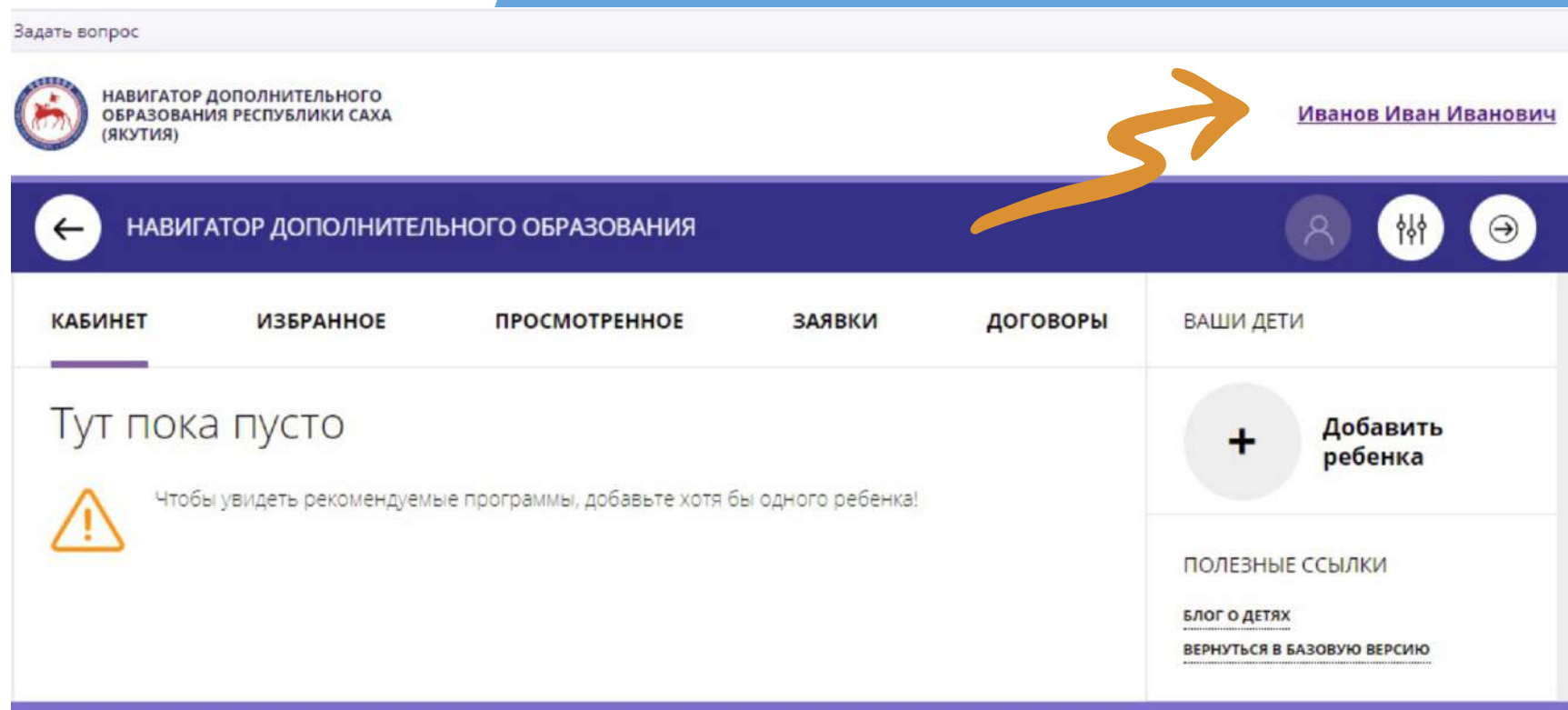
На указанную электронную почту приходит письмо, где есть ссылка. Нужно пройти по ссылке.



Шаг 4

Вход в личный кабинет

(нажимаем на ФИО)



Шаг 5

Добавляем ребенка

1. Нажать на кнопку «Добавить ребенка»
2. В открывшейся форме заполнить поля:
Фамилия, имя и отчество ребенка, день рождения, пол.
3. Проверить правильность заполнения
4. Нажать на кнопку «Добавить ребенка»
5. Повторить, если у вас несколько детей

Задать вопрос

НАВИГАТОР ДОПОЛНИТЕЛЬНОГО ОБРАЗОВАНИЯ РЕСПУБЛИКИ САХА (ЯКУТИЯ)

Иванов Иван Иванович

← НАВИГАТОР ДОПОЛНИТЕЛЬНОГО ОБРАЗОВАНИЯ

КАБИНЕТ ИЗБРАННОЕ ПРОСМОТРЕННОЕ ЗАЯВКИ ДОГОВОРЫ ВАШИ ДЕТИ

Тут пока пусто

Чтобы увидеть рекомендуемые программы, добавьте хотя бы одного ребенка!

+ Добавить ребенка

ПОЛЕЗНЫЕ ССЫЛКИ

БЛОГ О ДЕТЯХ
ВЕРНУТЬСЯ В БАЗОВУЮ ВЕРСИЮ

Задать вопрос

НАВИГАТОР ДОПОЛНИТЕЛЬНОГО ОБРАЗОВАНИЯ РЕСПУБЛИКИ САХА (ЯКУТИЯ)

Иванов Иван Иванович

← НАВИГАТОР ДОПОЛНИТЕЛЬНОГО ОБРАЗОВАНИЯ

КАБИНЕТ ИЗБРАННОЕ ПРОСМОТРЕННОЕ ЗАЯВКИ ДОГОВОРЫ ВАШИ ДЕТИ

Тут пока пусто

Чтобы увидеть рекомендации «Умного навигатора», необходимо пройти тест-игру!

Эта подборка профессий соответствует тем приоритетам, которые ребенок определил для себя при прохождении тест-игры.

В этом разделе мы отображаем самые полезные программы, подобранные для вашего ребенка по результатам прохождения им тест-игры. Кроме того, мы показываем профессии, которые могут ему подойти, а также публикуем актуальные и интересные статьи, интервью со специалистами и видео, которые помогут узнать больше об этих профессиях. Для того чтобы ребенок смог увидеть профессии и полезные материалы, рекомендованные именно ему, он должен пройти несложную игру по методике доктора педагогических наук, профессора ИГУ Н.С. Пряжникова, самого видного отечественного специалиста в области профессионального самоопределения. Эта тест-игра была разработана им специально для нашего сервиса.

ПРОЙТИ ТЕСТ

ФАМИЛИЯ
Введите фамилию

ИМЯ
Введите имя

ОТЧЕСТВО
Введите отчество

ДЕНЬ РОЖДЕНИЯ
ДД.ММ.ГГГГ

ПОЛ
Выберите пол

ДОБАВИТЬ РЕБЕНКА

НАЗАД

ПОЛЕЗНЫЕ ССЫЛКИ

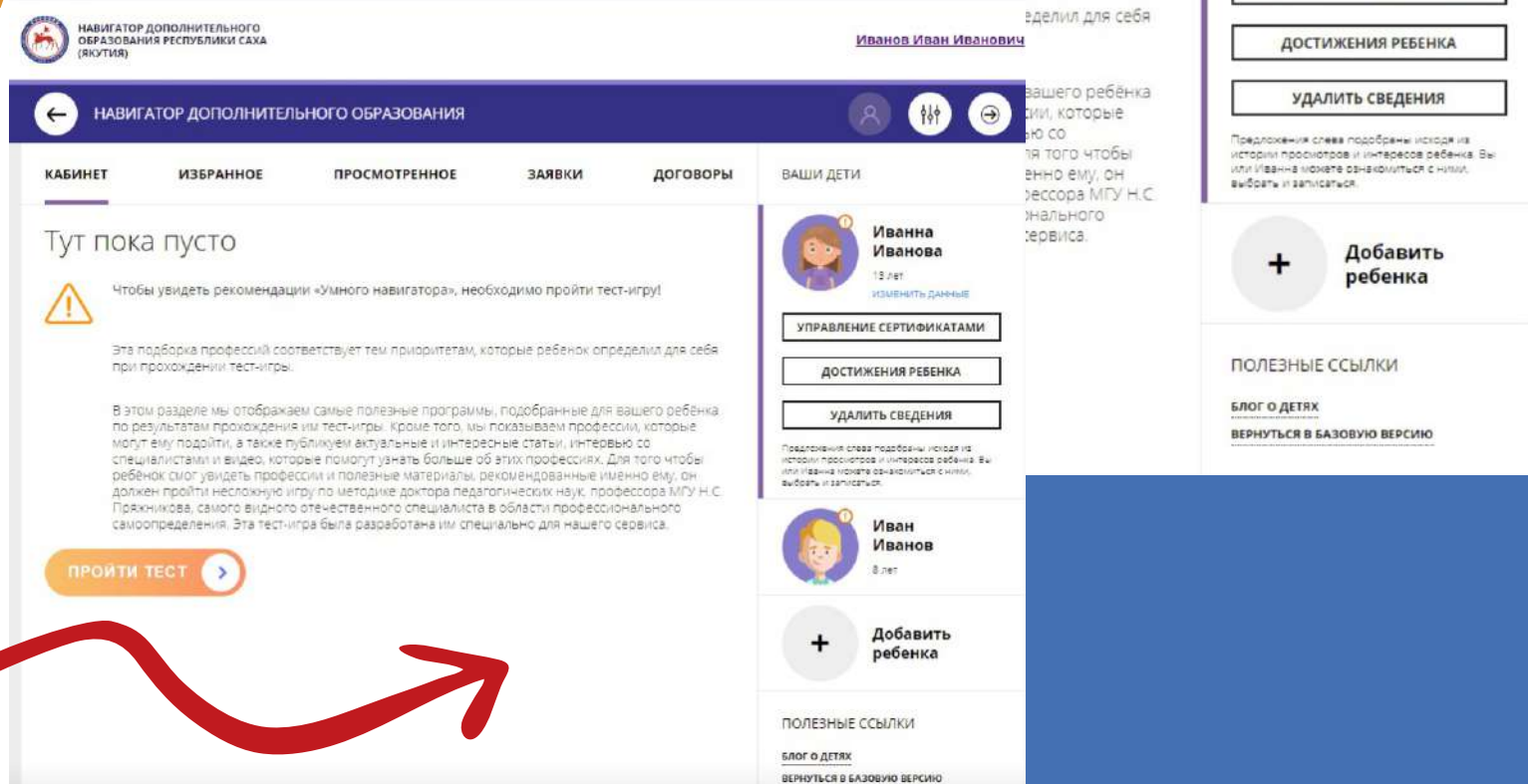
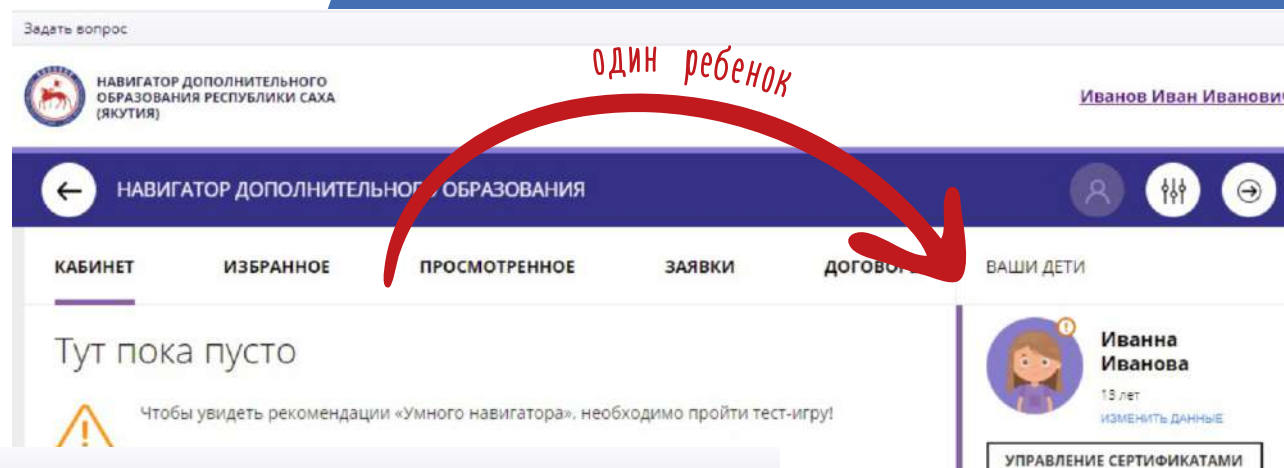
БЛОГ О ДЕТЯХ
ВЕРНУТЬСЯ В БАЗОВУЮ ВЕРСИЮ

+7 (914) 282-32-12
amdo12@mail.ru

Как выглядит данные ребенка, добавленного в личный кабинет?

Если родитель добавил
данные одного ребенка
в свой личный кабинет,
то он выглядит так:

Если родитель добавил
данные нескольких детей,
то они будут выглядеть так:



Как записаться на образовательные программы?



2. В фильтре поиске программ выбрать необходимые параметры (можно пропустить)
3. Нажимаем на кнопку **«Найти»**
4. Из предложенных программ, заходим на подходящую, нажав на кнопку **«Подробнее»**
5. Нажимаем на кнопку **«Записаться»**

6. Выбираем группу

ОФОРМЛЕНИЕ ЗАЯВКИ

Наименование программы

ГРУППА

ДАННЫЕ ДЕТЕЙ

Выберите детей, для которых необходимо создать заявку:

- ☐ Иванова Иванна Ивановна. 01.01.2008
- ☐ Иванов Иван Иванович. 12.12.2012

Если ребенка нет в списке, пожалуйста, перейдите в [личный кабинет](#) и добавьте ребенка.

НАЗАД

ДАЛЕЕ

7. Выбираем ребенка
8. Ждем результата



**Спасибо за
внимание!**