

Картотека дидактических игр с аппликатором Кузнецова.

№ п/п	Тема недели: «Детский сад. Игрушки»	Название игры: «Детский сад»	Задачи игры: <ul style="list-style-type: none">- развивать мелкую моторику рук;- упражнять детей в словообразовании, словоизменении;- развивать связную речь детей;
1			

Описание игры:

«Дружат в нашей группе девочки и мальчики. Пальцы рук соединяются в «расческу» и нажимают на коврик.

Мы с тобой подружим маленькие пальчики Ритмичное касание коврика одноименных пальцев обеих рук.

Раз, два, три, четыре, пять Поочередное касание коврика одноименных пальцев, начиная с мизинцев.

Начинай считать опять: раз, два, три, четыре, пять.

Мы закончили считать». Провести пальцами рук вниз по коврику и встряхнуть кистями.




Картотека дидактических игр с аппликатором Кузнецова


№ п/п	Тема недели: «Осень»	Название игры: «Осень»	Задачи игры: - развивать мелкую моторику рук; - упражнять детей в словообразовании, словоизменении; - развивать связную речь детей;
2		Описание игры: «Раз, два, три, четыре, пять. Будем листья собирать. Листья березы, Листья рябины, Листики тополя, Листья осины, Листики дуба мы соберем, Маме осенний букет отнесем. <i>Пальцы «печатают» по коврику под счет. Выполнять собирательные движения кистями по коврику. Нажимать пальцами на иголки, начиная с большого пальца. Кулачками постучать по коврику.</i>	



Картотека дидактических игр с аппликатором Кузнецова

№ п/п	Тема недели: «Осенняя ярмарка. Овощи»	Название игры: «Овощи»	Задачи игры: <ul style="list-style-type: none"> - развивать мелкую моторику рук; - упражнять детей в словообразовании, словоизменении; - развивать связную речь детей;
Описание игры:			
<p>«У девчушки Зиночки Овощи в корзиночке: Вот пузатый кабачок Положила на бочок, Перец и морковку Уложила ловко, Помидор и огурец. Наша Зина - молодец!»</p>			
		<p><i>Ладони попеременно прикладываем к коврику.</i></p> <p><i>Ставим ладонь на ребро и нажимаем.</i></p> <p><i>Ладони попеременно прикладываем к коврику.</i></p> <p><i>Ставим ладонь на ребро и нажимаем.</i></p> <p><i>Хлопаем ладонями по коврику.</i></p>	
			

Картотека дидактических игр с аппликатором Кузнецова

№ п/п	Тема недели: «Осенняя ярмарка. Фрукты»	Название игры: «Фруктовая ладошка»	Задачи игры: - развивать мелкую моторику рук; - упражнять детей в словообразовании, словоизменении; - развивать связную речь детей;
<p style="text-align: center;">Описание игры:</p> <p>Этот пальчик - апельсин, Он, конечно, не один. Этот пальчик - слива, Вкусная, красивая. Этот пальчик - абрикос, Высоко на ветке рос. Этот пальчик - груша, Просит: «Ну-ка, скушай!» Этот пальчик - ананас, Фрукт для вас и для нас.</p>			
<p><i>Большой палец нажимает на иголки.</i></p> <p><i>Указательный палец нажимает на иголки.</i></p> <p><i>Средний палец нажимает на иголки.</i></p> <p><i>Безымянный палец нажимает на иголки.</i></p> <p><i>Мизинец нажимает на иголки.</i></p> <p><i>Круговые движения ладонью по коврику.</i></p>			
			


Картотека дидактических игр с аппликатором Кузнецова.

№ п/п	Тема недели: «Золотая осень. Лес, гри- бы, ягоды»	Название игры: «По гри- бы»	Задачи игры: - развивать мелкую моторику рук; - упражнять детей в словообразовании, словоизменении; - развивать связную речь детей;
----------	--	--------------------------------------	--

Описание игры:

Попеременно нажимать пальцами на коврик, начиная с мизинца:

«Раз, два, три, четыре, пять,
Мы идём грибы искать!
Этот пальчик в лес пошёл,
Этот пальчик гриб нашёл.
Этот пальчик чистить стал.
Этот пальчик всё съел,
Оттого и потолстел».



Картотека дидактических игр с аппликатором Кузнецова.

№ п/п	Тема недели: «Перелетные птицы»	Название игры: «Перелётные птицы»	Задачи игры: - развивать мелкую моторику рук; - упражнять детей в словообразовании, словоизменении; - развивать связную речь детей;
-------	------------------------------------	--------------------------------------	--

Описание игры:

«Снова осень наступает,
Птицы гнезда покидают,
В стаи собираются,
До весны прощаются».

*По очереди пальцы нажимают на коврик.
Большие пальцы нажимают на коврик.
Кулачки нажимают на коврик.
Кулак – ладонь с нажатием.*



Картотека дидактических игр с аппликатором Кузнецова.

№ п/п	Тема недели: «Домашние животные и их детеныши»	Название игры: «Котята»	Задачи игры: <ul style="list-style-type: none">- развивать мелкую моторику рук;- упражнять детей в словообразовании, словоизменении;- развивать связную речь детей;
-------	---	----------------------------	---

Описание игры:

Сначала все пальцы рук с упором нажимают на коврик, затем по два соответствующих тексту пальца одновременно нажимают на колючки и двигаются вперед:

«У кошечки нашей есть десять котят,

Все котята по парам стоят:

Два толстых, два ловких,

Два длинных, два хитрых,

Два маленьких самых

И самых красивых».



Картотека игр с аппликатором Кузнецова.

№ п/п	Тема недели: «Дикие животные и их детеныши»	Название игры: «Медведь»	Задачи игры: - развивать мелкую моторику рук; - упражнять детей в словообразовании, словоизменении; - развивать связную речь детей;
-------	--	-----------------------------	--

Описание игры:

Кисть одной руки лежит на коврике ладонью вниз, пальцы разведены. Другая рука указательным пальцем по очереди прижимает каждый ноготь. На каждую строчку нажимаем на один палец по очереди:

«Шел медведь к своей берлоге.
Да споткнулся на пороге.
«Видно, очень мало сил
Я на зиму накопил»-
Так подумал и пошел
Он на поиск диких пчел.
Все медведи – сладкоежки,
Любят, есть медок без спешки,
А наевшись, без тревоги
До весны сопят в берлоге».



Картотека игр с аппликатором Кузнецова.

№ п/п	Тема недели: «Одежда»	Название игры: «Стирка»	Задачи игры: - развивать мелкую моторику рук; - упражнять детей в словообразовании, словоизменении; - развивать связную речь детей;
-------	--------------------------	----------------------------	--

Описание игры:

«Постираю чисто, с толком
Рубашку, кофту и футболку,
Свитерок и брюки -
Устали мои руки!»

Сильно прижимая пальцы к коврику, водить ими вверх-вниз, влево-вправо.

Пальцы легко скользят по коврику.




Картотека игр с аппликатором Кузнецова.

№ п/п	Тема недели: «Моя страна, мой город»	Название игры: «Моя страна»	Задачи игры: - развивать мелкую моторику рук; - упражнять детей в словообразовании, словоизменении; - развивать связную речь детей;
-------	---	--------------------------------	--

Описание игры:

«Посмотрю на карту я:
Вот Российская земля.
Есть леса тут и озера
Горы, реки и моря
Я люблю тебя, Россия
Ты же родина моя»

и ударяем по коврику
ыми пальцами обеих рук «рисует круги»
чатает» средним и безымянным пальцами
от всей щепотью на коврик.



Картотека игр с аппликатором Кузнецова.

№ п/п	Тема недели: «Дом и его части»	Название игры: «Есть у каждого свой дом»	Задачи игры: - развивать мелкую моторику рук; - упражнять детей в словообразовании, словоизменении; - развивать связную речь детей;
<p>Описание игры:</p> <p>«У лисы в лесу глухом Есть нора – надежный дом. Не страшны зимой метели, Белочке в дупле на ели. Под кустами еж колючий Нагребают листья в кучу. Из ветвей, корней, коры, Хатки делают бобры. Спит в берлоге косолапый, До весны сосет он лапу. Есть у каждого свой дом, Всем тепло, уютно в нем».</p>			
<p><i>Дети пальцами ведут по коврику сверху вниз.</i> <i>Указательными пальцами обеих рук одновременно «рисуют круги».</i> <i>Средними пальцами обеих рук одновременно «рисуют круги».</i> <i>Безымянными пальцами обеих рук одновременно «рисуют круги».</i> <i>Мизинцами обеих рук одновременно «рисуют круги».</i> <i>Ладонями обеих рук одновременно «рисуют круги».</i> <i>Указательными пальцами обеих рук одновременно «рисуют крышу дома».</i> <i>Ладонями обеих рук поочередно нажимать на коврик.</i></p>			
    			

Картотека игр с аппликатором Кузнецова.

№ п/п	Тема недели: «Мебель»	Название игры: «Мебель»	Задачи игры: <ul style="list-style-type: none">- развивать мелкую моторику рук;- упражнять детей в словообразовании, словоизменении;- развивать связную речь детей;
-------	--------------------------	----------------------------	---

Описание игры:

«Мебель я начну считать:
Кресло, стол, диван, кровать,
Полка, тумбочка, буфет,
Шкаф, комод и табурет.
Много мебели назвал -
Десять пальчиков зажал!»

*Стучим пальцами по коврику.
Пальцы ритмично «играют на пианино».*

Стучим кулачками по коврику.



Картотека игр с аппликатором Кузнецова.

№ п/п	Тема недели: «Зима»	Название игры: «Зима»	Задачи игры: <ul style="list-style-type: none">- развивать мелкую моторику рук;- упражнять детей в словообразовании, словоизменении;- развивать связную речь детей;
<p>Описание игры:</p> <p>«Ветер холодный Пригнал облака, И затянулось все небо с утра. Лужи замерзли, Притихла земля, Лег первый снег... Наступила зима!»</p> <p><i>Кончики пальцев скользят по коврику сверху вниз.</i></p> <p><i>Кончики пальцев скользят по коврику слева на право.</i> <i>Пальцы сильно нажимают в одно место.</i></p> <p><i>Пальцы легонько касаются коврика в разных местах.</i></p>			
			

Картотека игр с аппликатором Кузнецова.

№ п/п	Тема недели: «Зимние забавы, зимние виды спорта»	Название игры: «Горка»	Задачи игры: <ul style="list-style-type: none">- развивать мелкую моторику рук;- упражнять детей в словообразовании, словоизменении;- развивать связную речь детей;
-------	---	---------------------------	---

Описание игры:

Прикладываем аппликатор горизонтально к основанию внутренней стороны ладони и «поднимаемся» вверх до кончиков пальцев по левой, а затем по правой стороне ладони, проговаривая стихотворение:

**«Снег валится, снег валится,
Весело, задорно.**

**Поскорей бери санки
И бегом на горку.**

**Ой, как весело кататься
Ребятне проворной».**



**Картотека
дидактических игр
с
иппликатором Кузнецова.**

