

2.1. Доля обучающихся, имеющих положительные результаты освоения образовательной программы по преподаваемому предмету
(за три последовательных года, приходящихся на межаттестационный период)

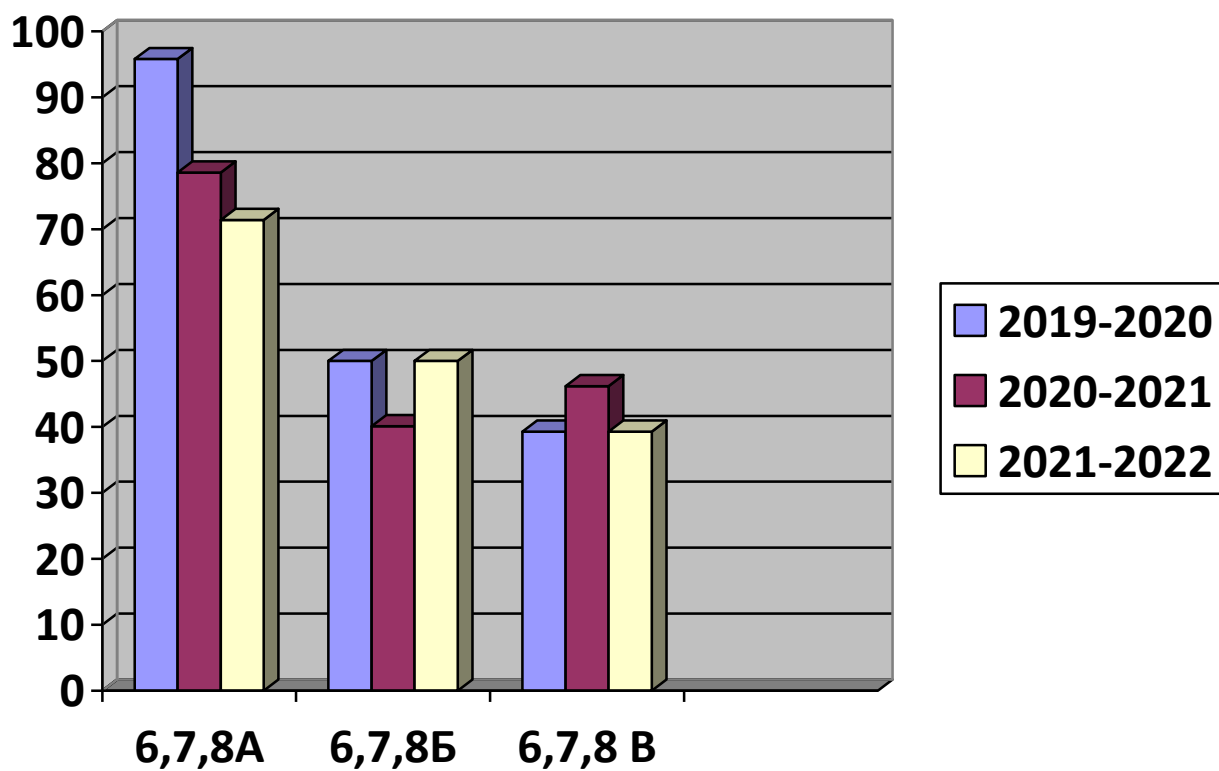
2019-2020			Динамика		2020-2021			Динамика		2021-2022			Динамика	
класс	Успеваемость %	Качество %	Успеваемость %	Качество %	класс	Успеваемость %	Качество %	Успеваемость %	Качество %	класс	Успеваемость %	Качество %	Успеваемость %	Качество %
История России. Всеобщая история														
6А	100	95,8	0	0	7А	100	78,6	0	-17,2	8А	96,4	71,4	0	-7,2
6Б	100	50	0	0	7Б	100	40,1	0	-8,9	8Б	100	50	0	+9,9
6В	100	38,9	0	0	7В	100	46,2	0	+7,3	8В	100	39,3	0	-6,9
8А	100	66,6	0	0	9А	100	55,6	0	-11	10	100	100	0	+44,4
Обществознание														
6А	100	96,8	0	0	7А	100	89,3	0	-7,5	8А	100	85,7	0	-3,6
6Б	100	77,8	0	0	7Б	100	85,2	0	+7,4	8Б	100	64,3	0	-20,3
6В	100	78,3	0	0	7В	100	60,2	0	-18,1	8В	100	53,6	0	-6,6
8А	100	63	0	0	9А	100	85,2	0	-22,2	10а	100	93,1	0	+7,9

И.о. директора школы

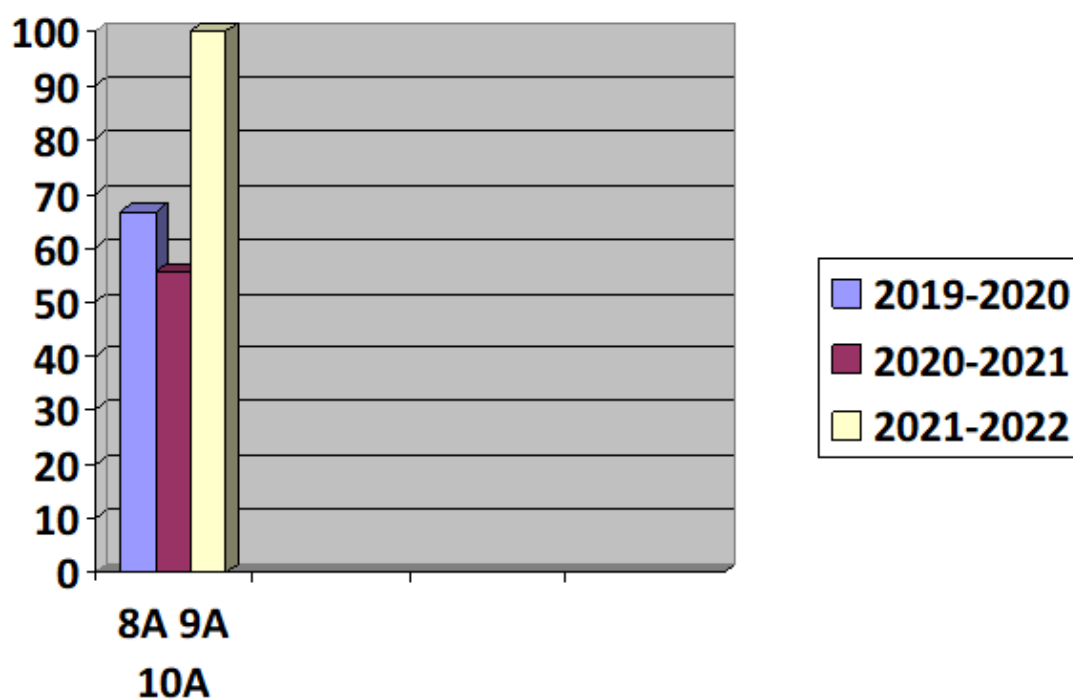


/Дрынова Е.М./

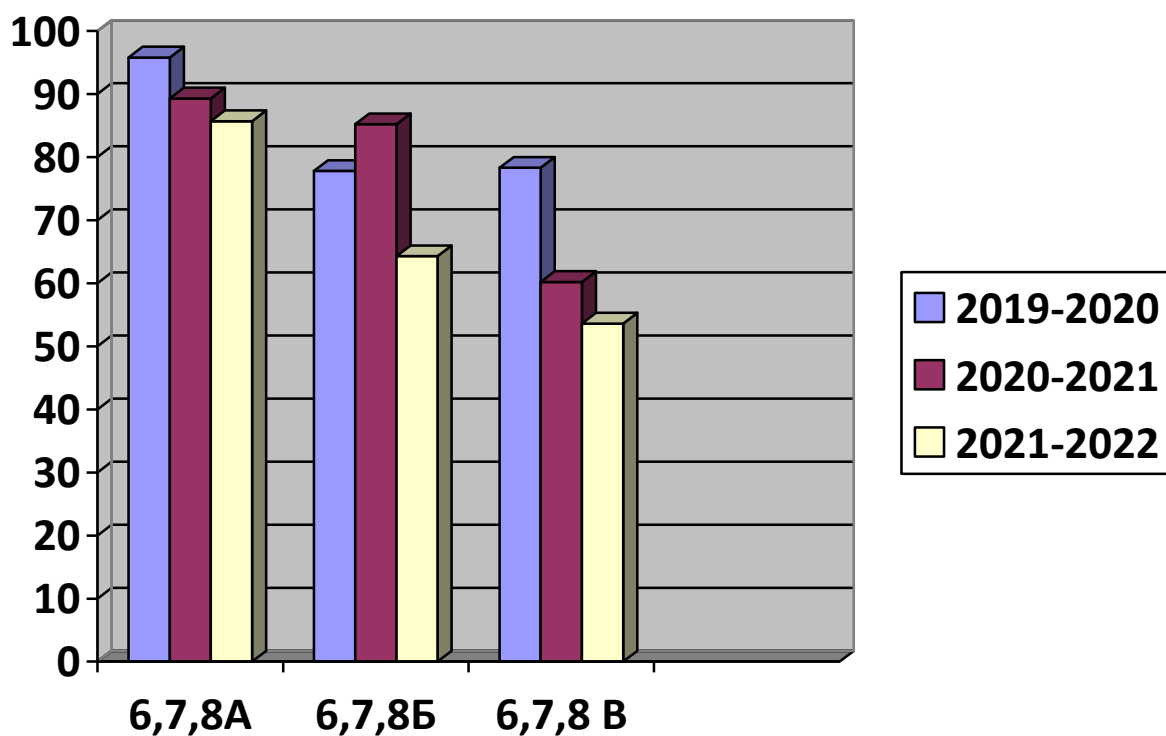
Динамика качества знаний по Истории России параллели 6-8 классов за период 2019-2022 год



Динамика качества знаний по Истории России параллели 8-10 класса за период 2019-2022 год



**Динамика качества знаний по Обществознанию параллели 6-8 классов за период
2019-2022 год**



**Динамика качества знаний по Обществознанию параллели 8-10 классов за период
2019-2022 год**

