



Игры по безопасности с ФИКСИКАМИ



Начать [игру](#)



Правила игры.

В данной игре надо внимательно посмотреть и рассказать про сюжет, изображающий определённое правило безопасного поведения на картинках. Объединить их в одну общую группу, а затем назвать лишнюю картинку.

*Объяснить, какому правилу безопасности она относится.
Далее нажать на эту (лишнюю) картинку.*





Отгадай загадки!!!

Гладит всё, чего касается,
А дотронешься – кусается.



“Запылал у чудища
Изумрудный глаз –
Значит, можно улицу
Перейти сейчас.”



Если младшие сестрички
Зажигают дома спички,
Что ты должен предпринять?
Сразу спички те: (отнять)

Эй, водитель осторожно!
Ехать быстро невозможно.
Знают люди все на свете –
В этом месте ходят дети!




Это тесный-тесный дом.
Сто сестричек жмутся в нем.
И любая из сестер
Может вспыхнуть, как костер.







Будь осторожен с острыми предметами!




Хочу напомнить всем,
друзья: что с огнём играть
нельзя !!!




Есть в квартире много
скляночек, разных тюбиков и
баночек. Пасты и таблеточки в
рот тащить не надо, деточки -
отравление обеспечено и
здоровье изувечено! !



Выйдешь на балкон - так
знай: там на стулья не
вставай ! На перила не
взбирайся, низко не
перегибайся!



Если в дверь звонит звонок -
посмотри сперва в глазок, кто
пришёл к тебе, узнай, но чужим
не открывай. Если в дверь начнут
ломиться - то звони скорей в
полицию.



Нельзя запускать
фейерверки без взрослых !




Не забывай правила
безопасности на водоёмах!





Ты, малыш, запомнить должен:
будь с розеткой осторожен! С ней
никак нельзя играть, гвоздики в неё
совать.
Дело кончится бедой - ток в розетке
очень злой !!!





МОЛОДЕЦ!!!

