
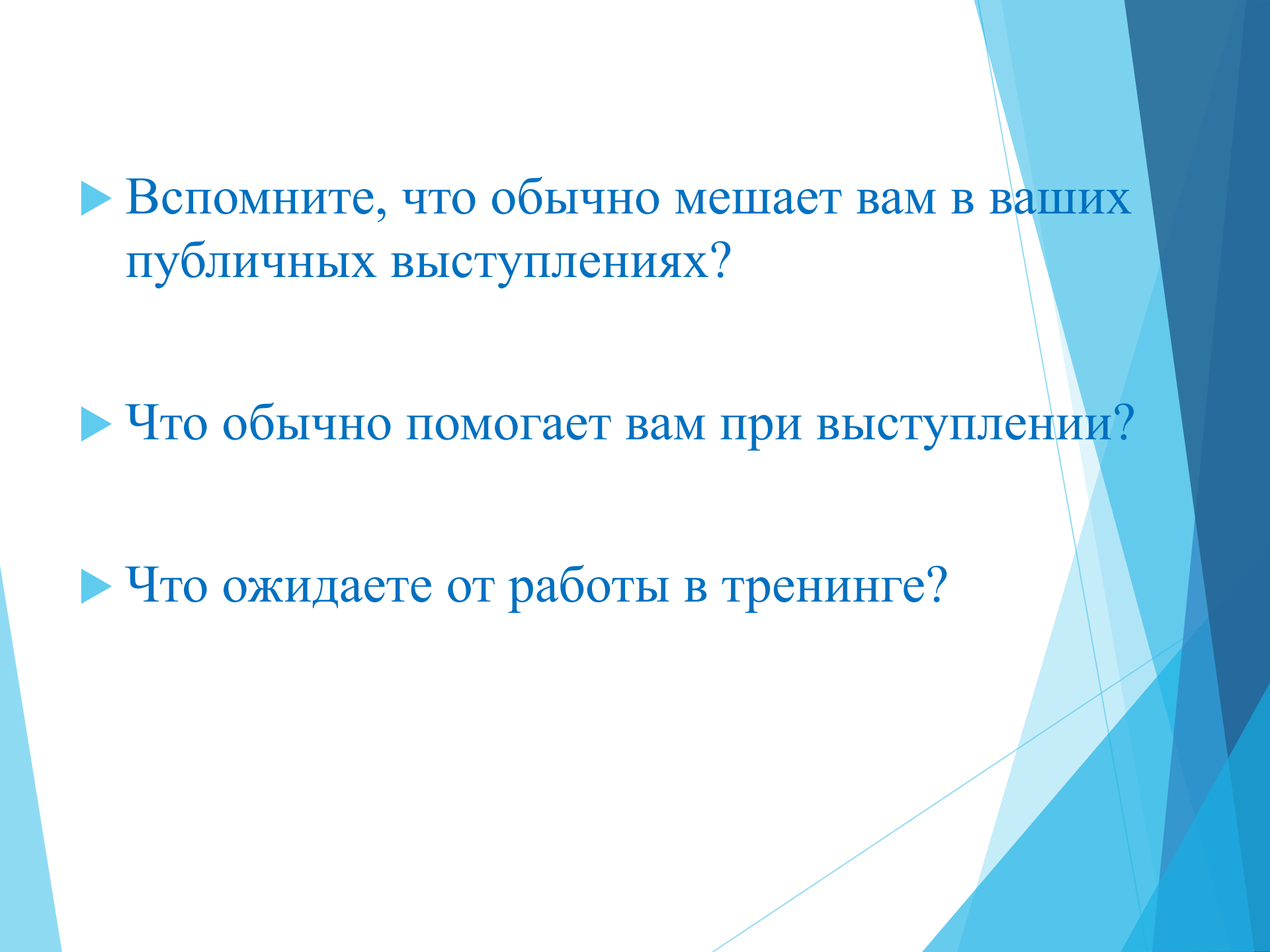


Мастерство публичных выступлений



Любой человек может раскрыть свои скрытые способности, если у него будет достаточно сильное желание.

Презентацию составил:
педагог-психолог ГБДОУ детского сада
№34 Невского района Санкт-Петербурга
Шматова С.А.

- 
- The background of the slide features abstract, overlapping geometric shapes in various shades of blue, ranging from light sky blue to deep navy blue. These shapes are primarily located on the right side and bottom of the slide, creating a modern, dynamic feel.
- ▶ Вспомните, что обычно мешает вам в ваших публичных выступлениях?
 - ▶ Что обычно помогает вам при выступлении?
 - ▶ Что ожидаете от работы в тренинге?

Ошибки при выступлении

1. НЕСООТВЕТСТВИЕ

2. ОПРАВДАНИЯ

3. ИЗВИНЕНИЯ

4. ГЛАЗА И БРОВИ

5. ПОДБОР СЛОВ


6. ОТСУТСТВИЕ
ЮМОРА

7. ВСЕЗНАЙСТВО

8. СУЕТЛИВОСТЬ

9. МОНОТОННОСТЬ

10. ОТСУТСТВИЕ ПАУЗ





- ▶ НАЧИНАЙТЕ РЕЧЬ С СИЛЬНЫМ И НАСТОЙЧИВЫМ СТРЕМЛЕНИЕМ ДОСТИЧЬ СВОЕЙ ЦЕЛИ.



- ▶ НУЖНО ТВЕРДО ЗНАТЬ ТО, О ЧЕМ ВЫ СОБИРАЕТЕСЬ ГОВОРИТЬ



- ▶ СОБЕРИТЕ ЗНАЧИТЕЛЬНО БОЛЬШЕ МАТЕРИАЛА, ЧЕМ ВЫ НАМЕРЕНЫ ИСПОЛЬЗОВАТЬ. ПОДБЕРИТЕ 100 МЫСЛЕЙ И ОТБРОСЬТЕ ИЗ НИХ 90.