

Артикуляционная гимнастика



*Максимова Надежда Геннадьевна,
учитель-логопед*

МБДОУ «Дульдургинский детский сад «Чебурашка»

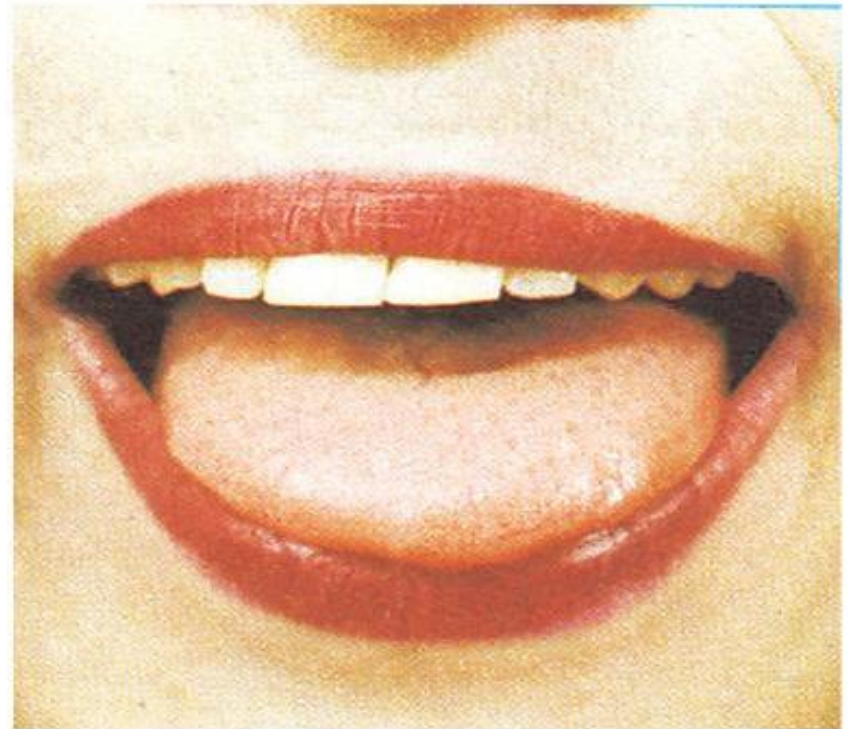

«СЛОНИК»

Губы и зубы сомкнуты. С напряжением вытянуть губы вперед трубочкой.
Удерживать их в таком положении на счет до пяти.



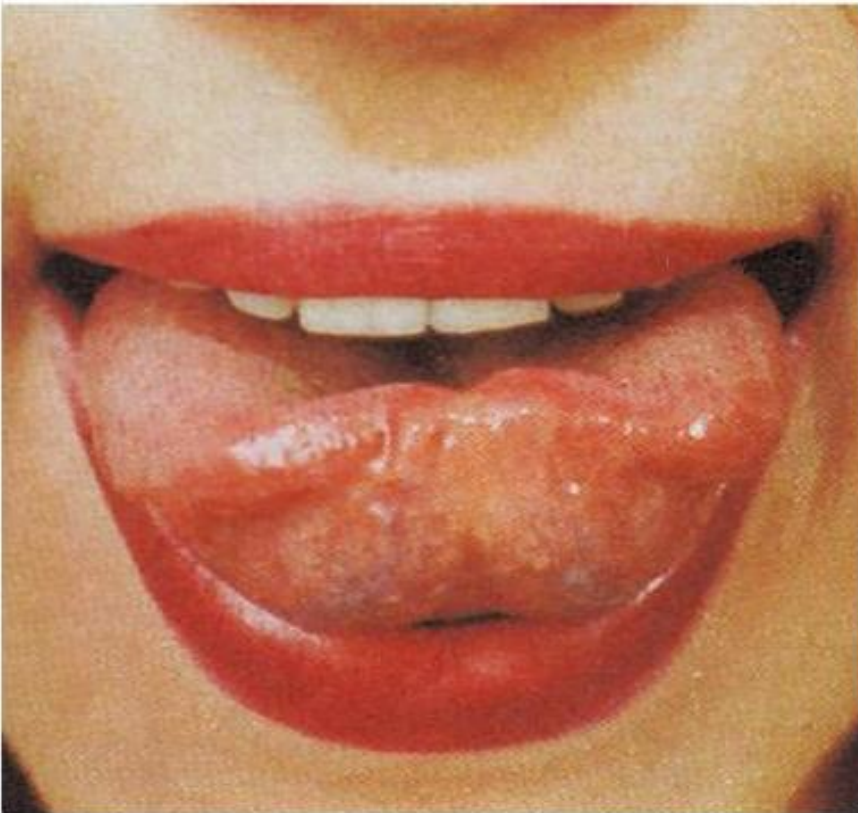
«БЛИНЧИК»

Улыбнуться, открыть рот. Положить широкий язык на нижнюю губу. Удерживать в спокойном состоянии на счет до пяти. В этом упражнении важно следить, чтобы нижняя губа не напрягалась и не натягивалась на нижние зубы.



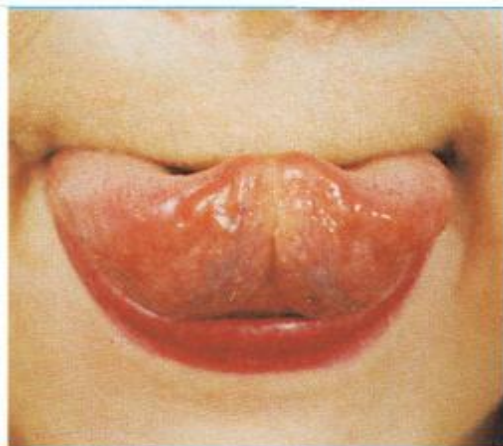
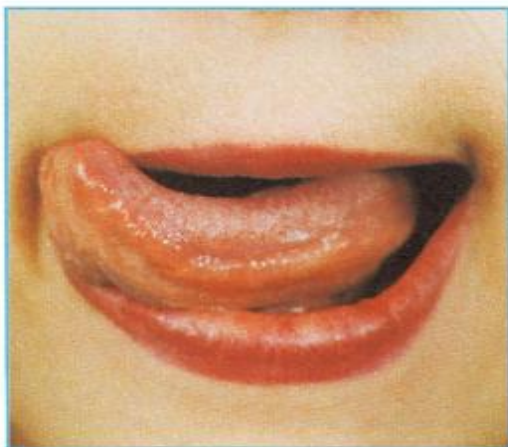
«ЧАШЕЧКА»

Улыбнуться, открыть рот, положить широкий язык на нижнюю губу, боковые края языка загнуть в форме чашечки. Удерживать на счет до пяти. Нижняя губа не должна обтягивать нижние зубы.



«ВКУСНОЕ ВАРЕНЬЕ»

Улыбнуться, открыть рот. Языком в форме чашечки облизывать верхнюю губу сверху- вниз(можно помазать ее вареньем). Нижняя губа не должна обтягивать зубы (можно оттянуть ее вниз рукой).



«ЁЖИК»

Рот закрыт. Язык движется с внутренней стороны, плавно очерчивая кончиком языка круг (правая щека- под верхней губой, левая щека- под нижней губой).

Затем язык двигается в обратном направлении. Так "нарисовать" по 5- 6 кругов в одну и другую стороны.



«ФУТБОЛ»

Рот закрыть, кончик языка с напряжением упирать то в одну, то в другую щёку так, чтобы под щекой надувались «мячики».



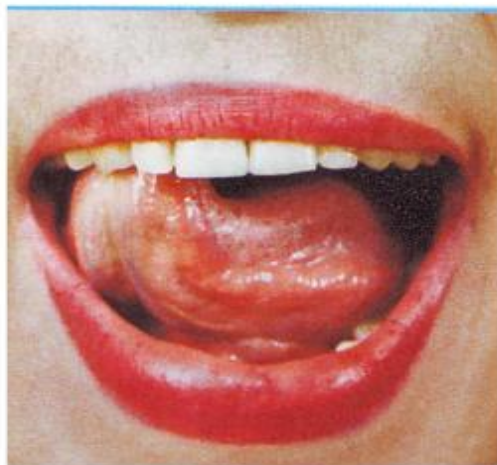
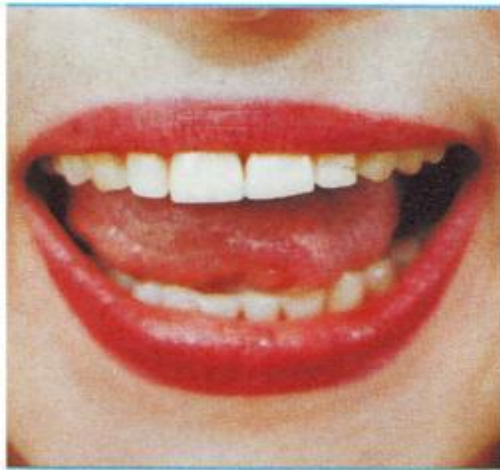
«КИСКА СЕРДИТСЯ»

Улыбнуться, открыть рот. Кончиком языка упереться в нижние зубы. На счет «раз»- выгнуть язык горкой, упираясь кончиком языка в нижние зубы. На счет «два» вернуться в исходное положение. Кончик языка при этом не должен отрываться от нижних зубов, рот не закрывается



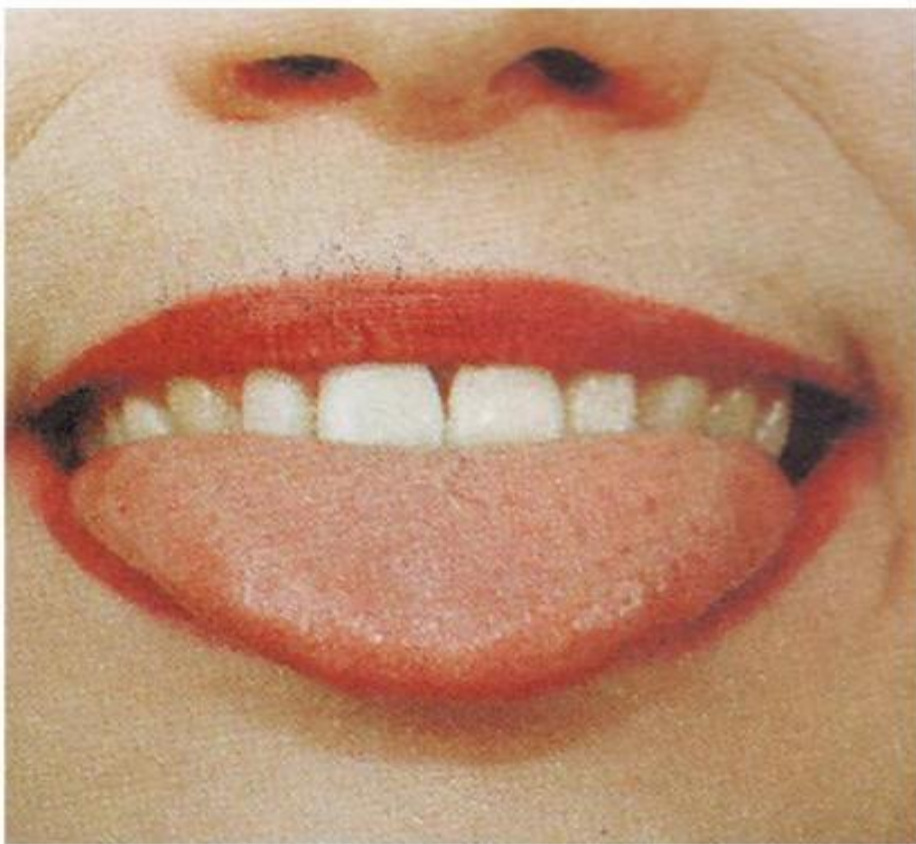
«ЧИСТИМ ЗУБКИ»

Улыбнуться, приоткрыть рот. Кончиком языка «почистить» нижние, затем верхние зубы с внутренней стороны, делая движения языком вправо - влево. Нижняя челюсть при этом не двигается.



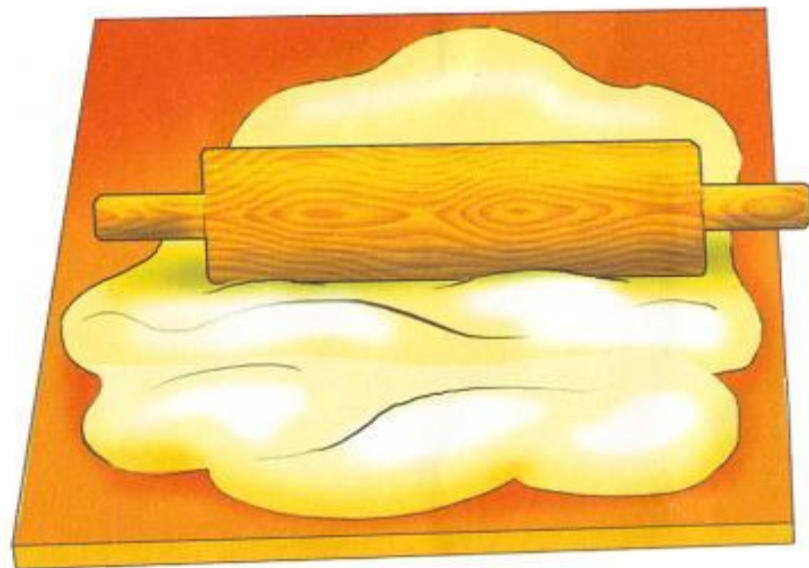
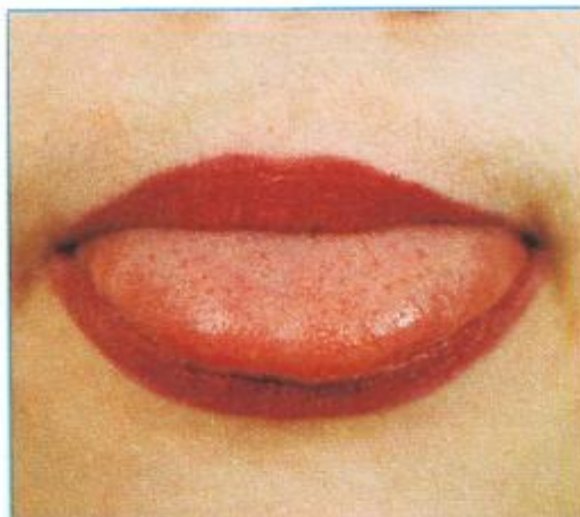
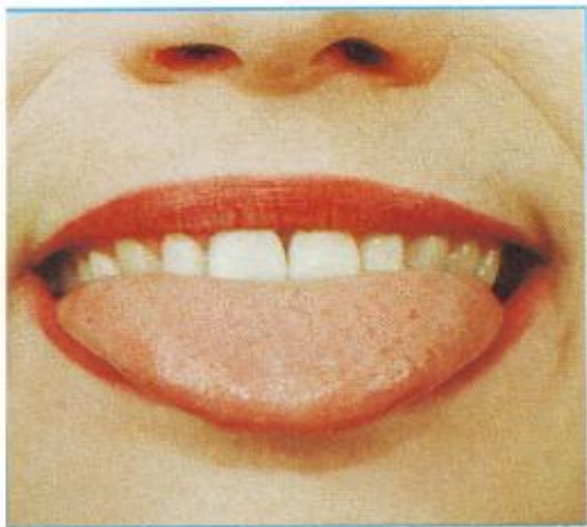
«РАСЧЕСКА»

Улыбнуться, закусить язык зубами. «Протаскивать» язык между зубами вперёд-назад, как бы «причёсывая» его. Выполнять 3-4 раза.



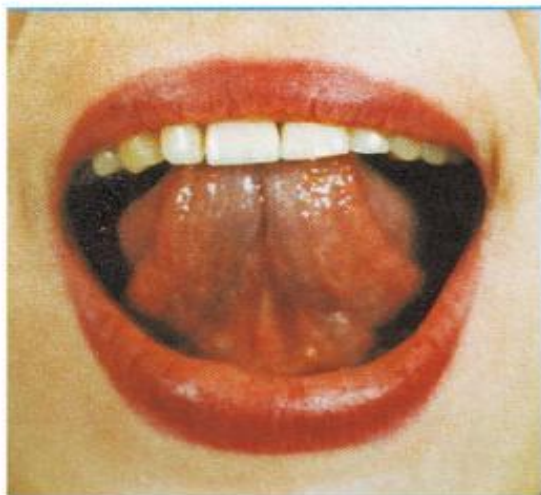
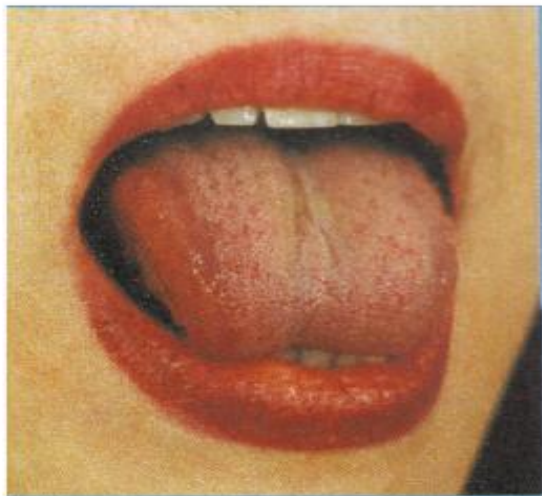
«МЕСИМ ТЕСТО»

Улыбнуться, открыть рот, покусать язык зубами та-та-та...; пошлёпать язык губами
пя-пя-пя...; закусить язык зубами и протаскивать его сквозь зубы с усилием.



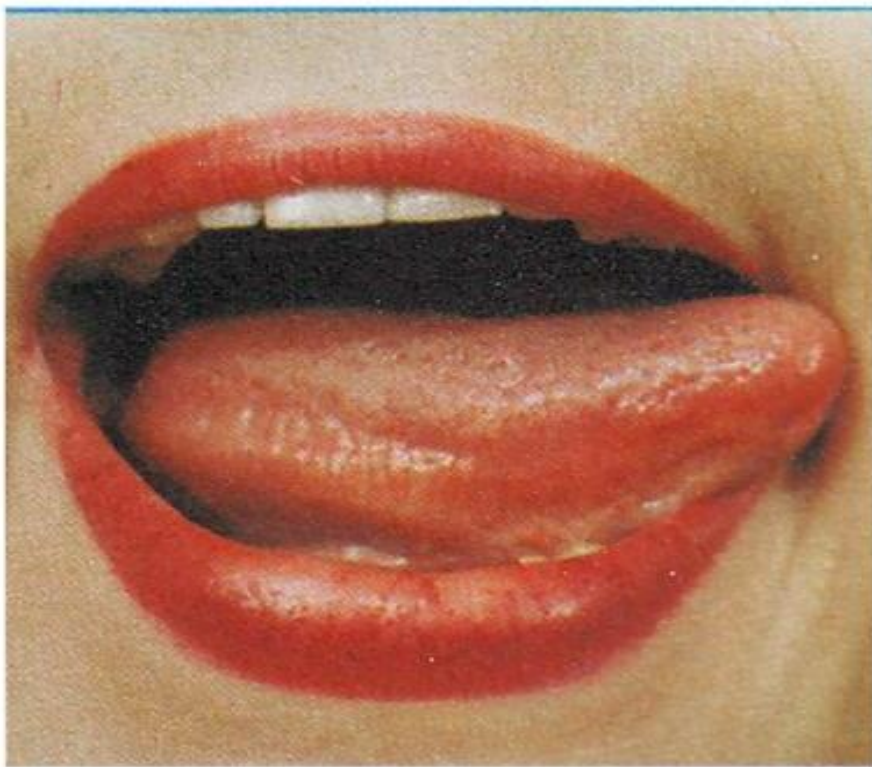
«КАЧЕЛИ»

Улыбнуться, открыть рот. На счет 1-2 поочередно упираться языком то в верхние, то в нижние зубы. Нижняя челюсть при этом неподвижна.



«ЧАСИКИ»

Улыбнуться, открыть рот. Кончик языка переводить на счет «раз-два» из одного уголка рта в другой. Нижняя челюсть при этом остается неподвижной.




«ПАРУС»

Улыбнуться, широко открыть рот, кончик языка поднять и поставить на бугорки (альвеолы) за верхними зубами. Удерживать язык в таком положении на счёт до восьми, потом до десяти. Опустить язык и повторить упражнение 2-3 раза.



«ИНДЮК»

Приоткрыть рот, положить язык на верхнюю губу и производить движения широким передним краем языка по верхней губе вперед- назад, стараясь не отрывать язык от губы, как бы поглаживая ее. Темп упражнения, постепенно убыстряясь, затем добавить голос, чтобы слышалось «БЛ-БЛ-БЛ». Следите, чтобы язык не сужался, он должен быть широким.



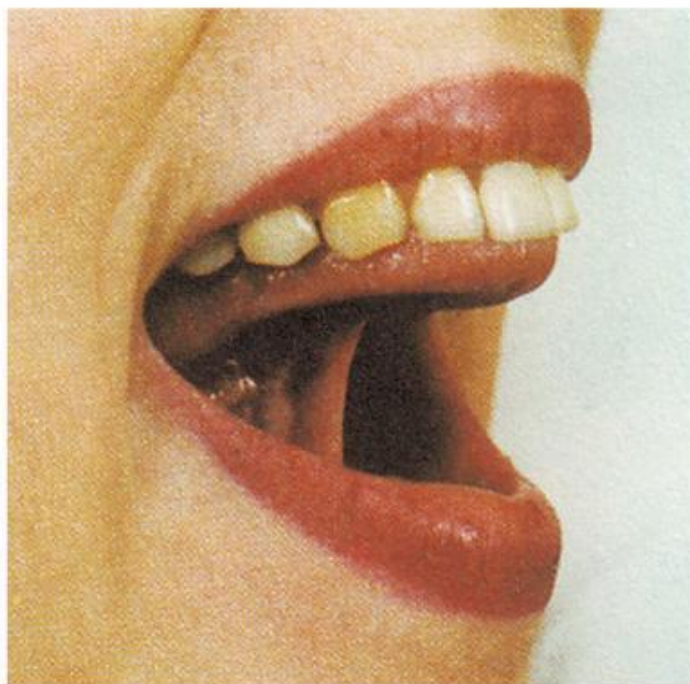
«МАЛЯР»

Улыбнуться, открыть рот. Широким кончиком языка погладить небо от зубов к горлу. Нижняя челюсть не должна двигаться.



«ГРИБОК»

Улыбнуться, открыть рот. Присосать широкий язычок к небу. Это шляпка гриба, а подъязычная связка- ножка. Кончик языка не должен подворачиваться, губы - в улыбке. Если ребенку не удастся присосать язык, то можно пощелкать языком, как в упражнении «Лошадка». В пощелкивании улавливается нужное движение языка.



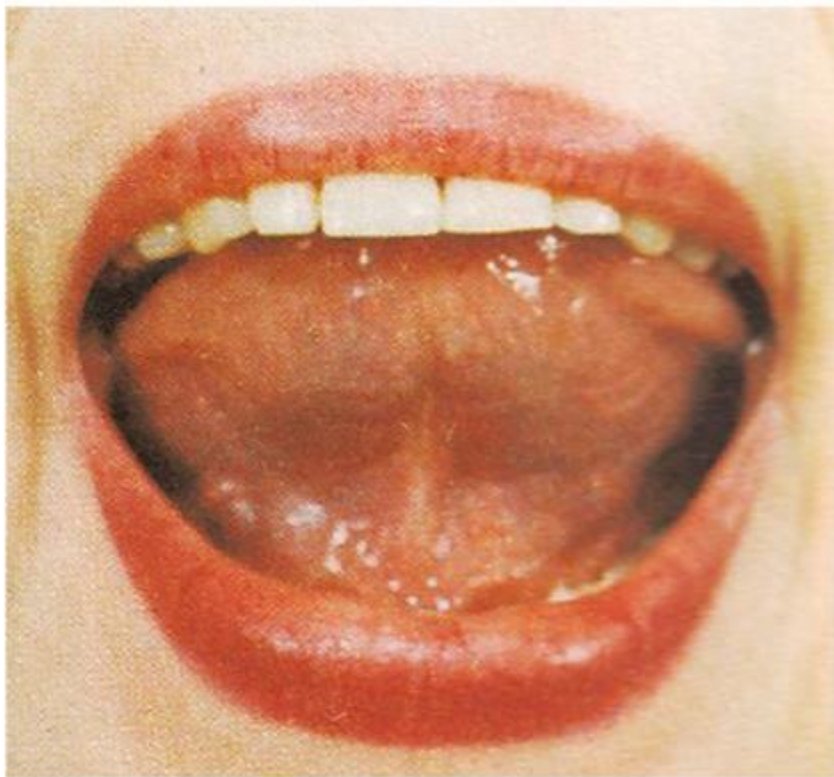
«Лошадка»

Изобрази, как лошадка стучит копытами: улыбнись, открой рот, щёлкай языком громко и энергично. Старайся, чтобы нижняя челюсть была неподвижна и «прыгал» только язык.



«ДЯТЕЛ»

Рот широко открыт и слегка растянут в улыбке, язычок в форме «чашечки» поднят вверх: боковые края языка прижаты к верхним коренным зубкам, а передний край языка поднят за верхние передние зубы к альвеолам. Ребёнок говорит с придыханием Д-Д-Д или Т-Т-Т. Язык «прыгает на бугорках».



«Комарик»

Ты слышал, как звенит комар? Давай изобразим: улыбнись, широко открой рот, подними язык вверх и упири его в бугорки за верхними зубами. Произноси ДЖЖЖ энергично и протяжно, в течение 10-15 секунд, очень сильно при этом упираясь кончиком языка в бугорки.

