

Муниципальное бюджетное общеобразовательное учреждение
«Излучинская общеобразовательная начальная школа»

Образовательная деятельность с детьми 4 года жизни дошкольной группы №8 (с 31.01.2022 по 04.02.2022г.)

Тема недели: «Животный мир морей и океанов. Рыбки в аквариуме.»

Цель: Расширение знаний о различной среде обитания рыб, о разнообразии аквариумных рыбок, их величине, окраске, форме тела, строению плавников; выделение признаков сходства и различия между рыбами.

Воспитатели: Нестерова Е.В., первая квалификационная категория
Строканова О.В., высшая категория

Образовательная область
«Познавательное развитие»
Развитие элементарных математических представлений

- **Дата проведения:** 01.02.2022г.
- **Тема:** Сравнение групп предметов
- **Цель:** Учить сравнивать две равные группы предметов способом приложения, обозначать результаты сравнения словами по многу, поровну, столько - сколько. Продолжать знакомить с треугольником, учить называть и сравнивать его с квадратом.

Задания

1. «Сравни полосы»



Сравни полосы: какая полоска самая длинная? самая короткая?

Дополни предложения словами *длиннее*, *короче*.

Жёлтая полоска ..., чем зелёная. Жёлтая полоска ..., чем синяя. Синяя полоска ..., чем красная.

2. Дидактическая игра «Подбери окошечко к домику»



3. «Выкладывание из счетных палочек квадрата и треугольника»

КВАДРАТ

Четыре палочки сложил-
И вот квадратик получил.



ТРЕУГОЛЬНИК

У треугольника три стороны,
И они могут быть разной длины.



Образовательная область
«Познавательное развитие»
Экология

- **Дата проведения:** 03.02.2022г.
- **Тема:** «Кто живет в аквариуме?».
- **Цель:** Обратить внимание детей на уголок природы, на аквариум, вызвать интерес к нему, положительные эмоции на его обитательницу.

Задания

1. Рассматривание картины «Золотая рыбка».

Воспитатель показывает картину, на которой изображена золотая рыбка в аквариуме а затем задает вопросы и руководит наблюдением.

Воспитатель: - Кто это?

Дети: - Золотая рыбка.

Воспитатель: - Как вы догадались?

Дети: - Она оранжевая, золотая, как в сказке.

Воспитатель: - Что делает золотая рыбка?

Дети: - Она плавает.

Воспитатель: - Правильно. Посмотрите на рыбку внимательно.

У неё есть туловище, голова, длинный хвост, плавники. На голове у рыбки расположены жабры. Они помогают рыбе дышать. У рыбки красивые золотистые глазки и небольшой ротик. Тело рыбки покрыто чешуёй. Каждая чешуйка похожа на маленькую золотую монетку, такая же круглая и блестящая. Как вы думаете, а для чего нужны рыбе хвост и плавники?

Дети: - Чтобы плавать.



Задания


2. Дидактическая игра

«Рыбки для аквариума»

Воспитатель предлагается детям два **аквариума разной формы** (*круг, прямоугольник*). При первой игре можно использовать только один **аквариум**. На стол ставится корзинка с **рыбками** (круглой, прямоугольной формы, детям необходимо разместить **рыбки в аквариум** именно той формы которые соответствуют **рыбки**).



3. Раскрашивание шаблона «Золотая рыбка»



Образовательная область «Речевое развитие» Развитие речи

- **Дата проведения:** 31.01.2022г.
- **Тема:** Звуковая культура речи: звуки [п, пь].
- **Цель:** Упражнять в отчетливом и правильном произношении звуков [п, пь].
С помощью дидактической игры побуждать детей вступать в диалог, употреблять слова со звуками [п, пь].

Задания

1. Чтение и заучивание чистоговорки

ПА-Па-Па на столе крупа.

Пи-Пи-Пи пирожок купи.

2. Дидактическая игра «Чего не стало?»

Воспитатель показывает предметы: пуговица, платок, пластилин, петушок, пирамидка. Предлагает детям отвернуться (убирает один предмет) и угадать, какого предмета не стало. Дети называют слова, в которых есть звуки «п», «п'», четко произносят звук «п», «п'». Умеют отвечать на вопросы полными простыми распространенными предложениями. Правильно произносят звуки «п», «п'».

3. Заучивание стихотворения В. Орлова «Три пингвина»

Жили-были три пингвина Пик, Пак, Пок.

Хорошо и дружно жили Пик, Пак, Пок.

Как-то утром на рыбалку Пик, Пак, Пок.

Зашагали в перевалку Пик, Пак, Пок.

Наловили много рыбы Пик, Пак, Пок.

И еще поймать могли бы... Пик, Пак, Пок.

Образовательная область
«Художественно- эстетическое развитие»
Рисование

- **Дата проведения: 04.02.2022г.**
- **Тема:** «Украсим рукавичку - домик»
- **Цель:** Учить рисовать по мотивам сказки «Рукавичка», создавать сказочный образ. Развивать воображение, творчество. Формировать умение украшать предмет. Закреплять умение использовать в процессе рисования краски разных цветов; чисто промывать кисть и осушать её о салфетку, прежде чем взять другую краску.

Задания

1. Чтение русской народной сказки «Рукавичка» (беседа по содержанию сказки)

- Что обронил дед по дороге? (рукавичку)
- Кто первым нашёл рукавичку? (Мышка)
- Кто прибежал к рукавичке после мышки? (Лягушка)
- А кто после лягушки? (ЗАЙЧИК) Что спросил зайчик? (кто в рукавичке живёт?)
- Кто пришёл после зайчика? (Лисичка)
- Кто пришёл после лисички? (Волк) Что спросил волк? (Кто в рукавичке живёт?) Как ему ответили звери?
- Кто пришёл после волка? (кабан) Каких зверей вы видите на картинке?
- Кто пришёл последним? (медведь) Как медведь просился в рукавичку? Какой он?
- Почему вернулся дед?
- Почему разбежались звери?

2. Пальчиковая гимнастика «Мой домик»

Молоточком я стучу,
Дом построить я хочу.
Строю я высокий дом,
Буду жить я в доме том.



Постукивать кулачками друг о друга, соединить кончики пальцев обеих рук, поднять выпрямленные ладони вверх, похлопать ладонями.


3. Рисование «Украсим рукавичку-домик»

Рисуем прямую линию. Ставлю кисточку слева на самый край рукавички и веду линию направо до другого края. Если кисточка стала сухой, ее надо снова намочить и взять краску.

- Что нужно сделать, чтобы рисовать другим цветом? (вымыть кисточку)

- Теперь рисуем зелёную (у кого-то синяя) линию. Отступаю от прямой линии.

- Ставлю кисточку слева и веду направо до другого края.



Образовательная область
«Художественно- эстетическое развитие»
Аппликация

- **Дата проведения: 04.02.2022г.**
- **Тема: «Флажки»**
- **Цель:** Закреплять умение создавать в аппликации изображение предмета прямоугольной формы, состоящего из двух частей; правильно располагать предмет на листе бумаги, различать и правильно называть цвета; аккуратно пользоваться клеем, намазывать им всю форму. Воспитывать умение радоваться общему результату.

Задания

1. Беседа «Разноцветные флажки»

Страна, в которой мы живём – это наша Родина.

- Как называется наша страна?

- Правильно, наша страна называется Россия.

- Кроме России есть много стран. У каждой страны есть своя армия и свой флаг. По флагу можно узнать какая это страна и чья это армия. В армии служат военные.

- Как они называются? Кто летает на самолётах?

- Кто плавает на кораблях в море? Кто сидит в танке?

(Солдаты, лётчики, моряки, танкисты).

- Флаги можно увидеть на главных административных зданиях, есть они и на милиции, и на почте.

Если вы видите на здании флаг России, то знайте – это главное здание, здесь вам всегда помогут, окажут помощь.



2. Пальчиковая игра с массажным мячиком «Мячик»

Я мячом круги катаю, Взад-вперед его гоняю

Им поглажу я ладошку, А потом сожму немножко.

Каждым пальцем мяч прижму, И другой рукой начну.


А теперь последний трюк-Мяч летает между рук.

(Движения соответствуют тексту)

Задания

3. Аппликация «Флажок»

Рассмотреть с детьми флажок, предложить назвать его части, их форму; определить с какой стороны нужно приклеить флажок к палочке.



Образовательная область
«Художественно- эстетическое развитие»
Музыкальное развитие

- **Тема:** развитие музыкально- ритмических движений
- Танец с ложками «Ложечки»
<https://drive.google.com/drive/folders/1roI0Jxhg2LLvDnUlZTdb3a28vU2WrJL8?usp=sharing>

Образовательная область
«Физическое развитие»
Физкультура/двигательная активность

- «Морядка» (зарядка для детей) - <https://www.youtube.com/watch?v=rSK2tlnNKgc>
- [Детская зарядка Скачут зайцы зимняя](https://clip-share.net/video/M_6TLfICFCQ/детская-зарядка-скачут-зайцы-зимняя.html) https://clip-share.net/video/M_6TLfICFCQ/детская-зарядка-скачут-зайцы-зимняя.html
- [Чударики - Самолет \(детская зарядка, физминутка \) - Детские песни.](https://th-clips.com/video/ZnZSAx0lFHg/чударики-самолет-детская-зарядка-физминутка-детские-песни.html) <https://th-clips.com/video/ZnZSAx0lFHg/чударики-самолет-детская-зарядка-физминутка-детские-песни.html>