

Государственное бюджетное дошкольное образовательное учреждение  
детский сад №61 комбинированного вида Колпинского района Санкт-Петербурга

# **Лепбук**

## **«Нетрадиционные техники рисования»**

Выполнил: педагог  
Рябова В.В.

## **Цель данного пособия**

Получение, расширение и закрепление знаний по теме «Нетрадиционные техники рисования» в игровой форме

## **Актуальность**

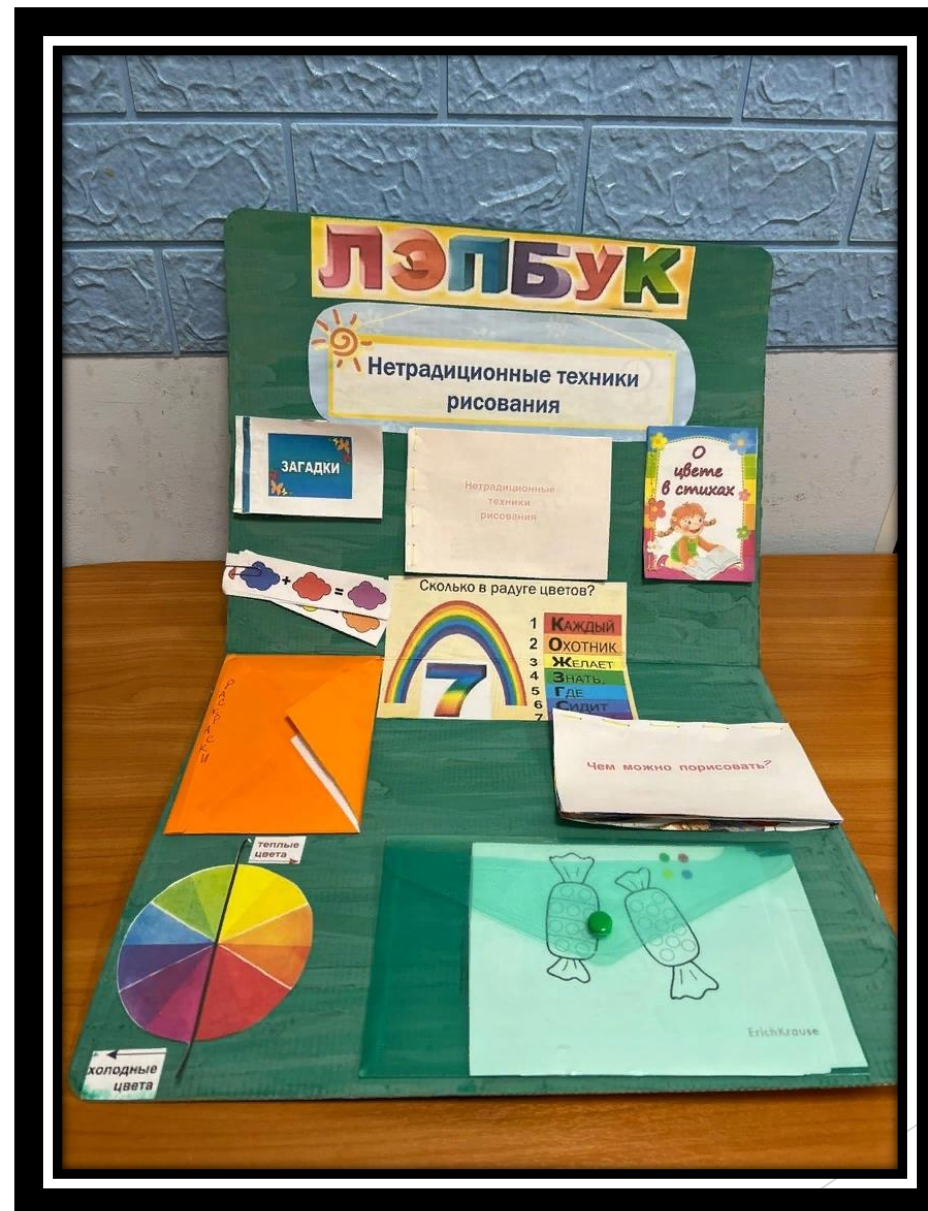
использования лэпбуков заключается в том, что они помогают быстро и эффективно усвоить новую информацию и закрепить изученное в занимательно-игровой форме. Эти тематические пособия имеют яркое оформление, четкую структуру. Данный вид деятельности обеспечивает игровую, речевую, познавательную, исследовательскую и творческую деятельность детей, в результате которой ребёнок может сам собирать и организовывать информацию, выбирать задания, которые ему под силу.

# Внешний вид лепбука (изготовлен из картона)

**Отличной идеей  
является изготовление лепбука  
совместно с детьми  
(в данном случае, ребята сами  
рисовали и раскрашивали лепбук)**




# Лепбук изнутри

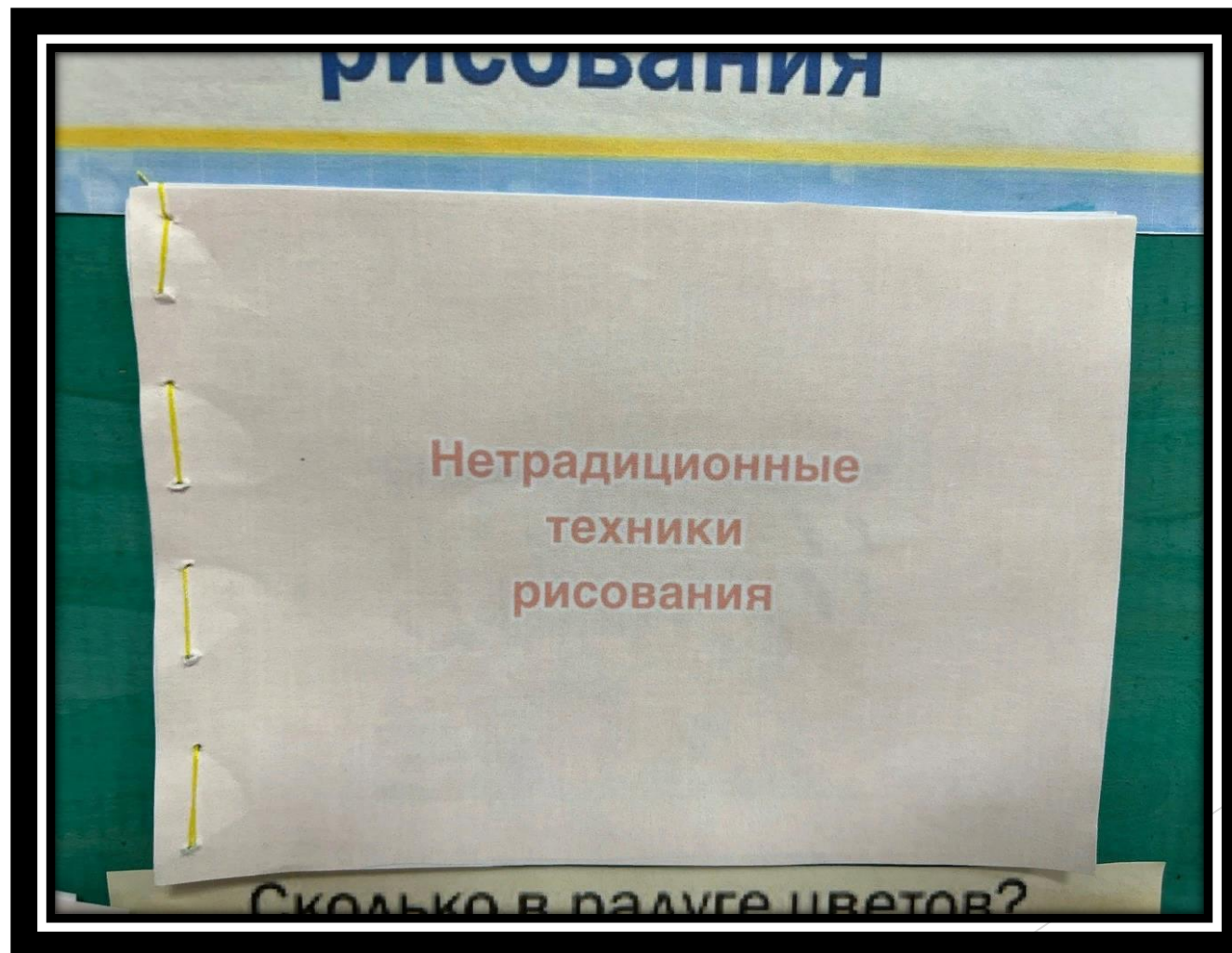




# Что входит в данный лепбук (книжка- малышка загадок)



# Что входит в данный лепбук (картинки понятные детям о различных техниках рисования)




**Что входит в данный лепбук  
(«О цвете в стихах» книжка-малышка)**





# Что входит в данный лепбук (Пальчиковые раскраски)






**Что входит в данный лепбук  
(«О цвете в стихах» книжка-малышка)**



# Что входит в данный лепбук (Раскраски для детей)



# Что входит в данный лепбук (Книжка – малютка «Чем можно порисовать»)





**Детям очень нравятся данные пособия**





# Наше творчество к тематике «Нетрадиционное рисование»



**Благодарю за внимание**