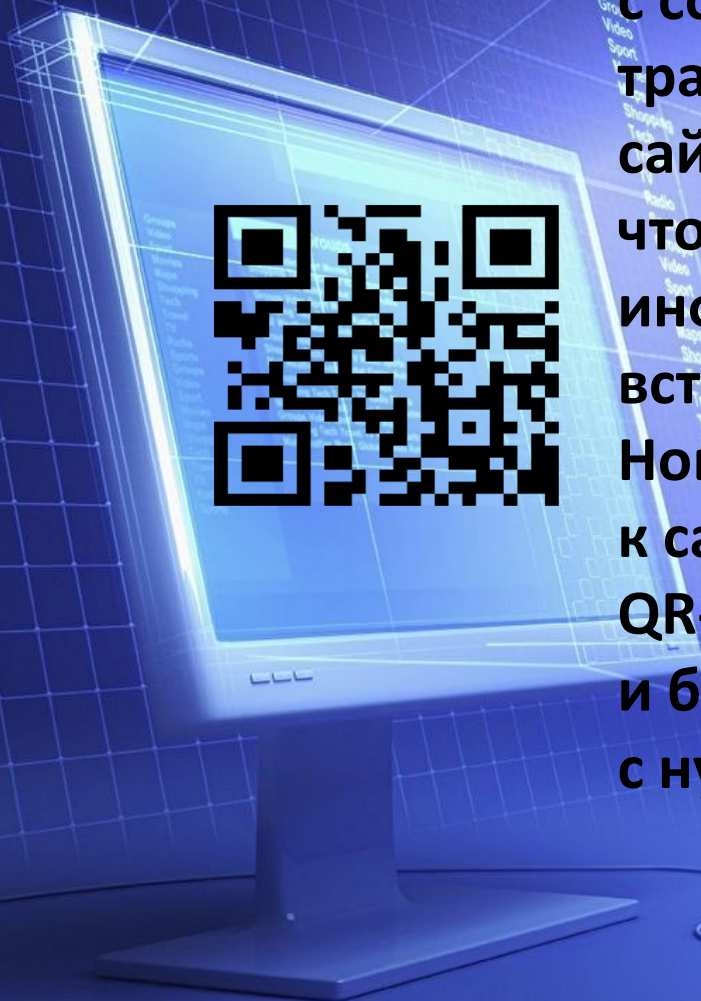


**Тема семинара - практикума:**  
**«QR (кьюар)-код – новый  
способ увеличить  
посещаемость сайта детского  
сада и оптимизировать стенды  
для родителей»**

**Подготовила: Ерубаетва К.Н.**







Чтобы информировать родителей о работе детского сада, консультировать их и знакомить с событиями в группах, педколлективы тратят массу времени на оформление сайта и стендов. Однако опрос показал, что родители предпочитают получать информацию у педагогов при личной встрече или через мессенджеры. Новый способ привлечь их внимание к сайту и стендам в детском саду – это QR-код. По нему можно с телефона и без поиска сразу попасть на страницу с нужной информацией.



**QR-код от англ. Quick Response Code –** код быстрого реагирования – это двумерный штрихкод, который быстро считывается и распознает информацию с помощью камеры смартфона. QR-код разработала японская компания Denso-Wave в 1994 году. Обозначение QR code – зарегистрированный товарный знак DENSO Corporation, но использовать коды можно бесплатно, без лицензионных отчислений.









**Родители должны знать, кто работает с их детьми. Получить эту информацию они могут на справочном стенде с фотографиями педагогов. Фотографии педагогов на стенде чаще всего сопровождаются краткой информацией о них. Чтобы эта информация была максимально полной, можно закодировать данные о педагогическом стаже, квалификационной категории, образовании, результатах участия в конкурсах профессионального мастерства, наличии обобщенного актуального педагогического опыта каждого педагога. В этом случае родители и посетители детского сада смогут узнать необходимую им информацию о педагоге в любое время.**



**Локальные нормативные акты детского сада.** Часть из них – достаточно объемные документы. Это образовательная программа дошкольного образования, устав, правила приема детей в детский сад и т. д. Лучше загрузить их на сайт в специальный раздел, а на общем информационном стенде оформить список локальных нормативных актов и дополнить их QR-кодами.

На стендах для родителей в раздевальной каждой возрастной группы также можно закодировать режим дня воспитанников, расписание образовательной деятельности, тематический план на неделю, схему распределения игровой деятельности. Обычно эту информацию родители фотографируют со стенда себе на телефон. Это не всегда удобно.

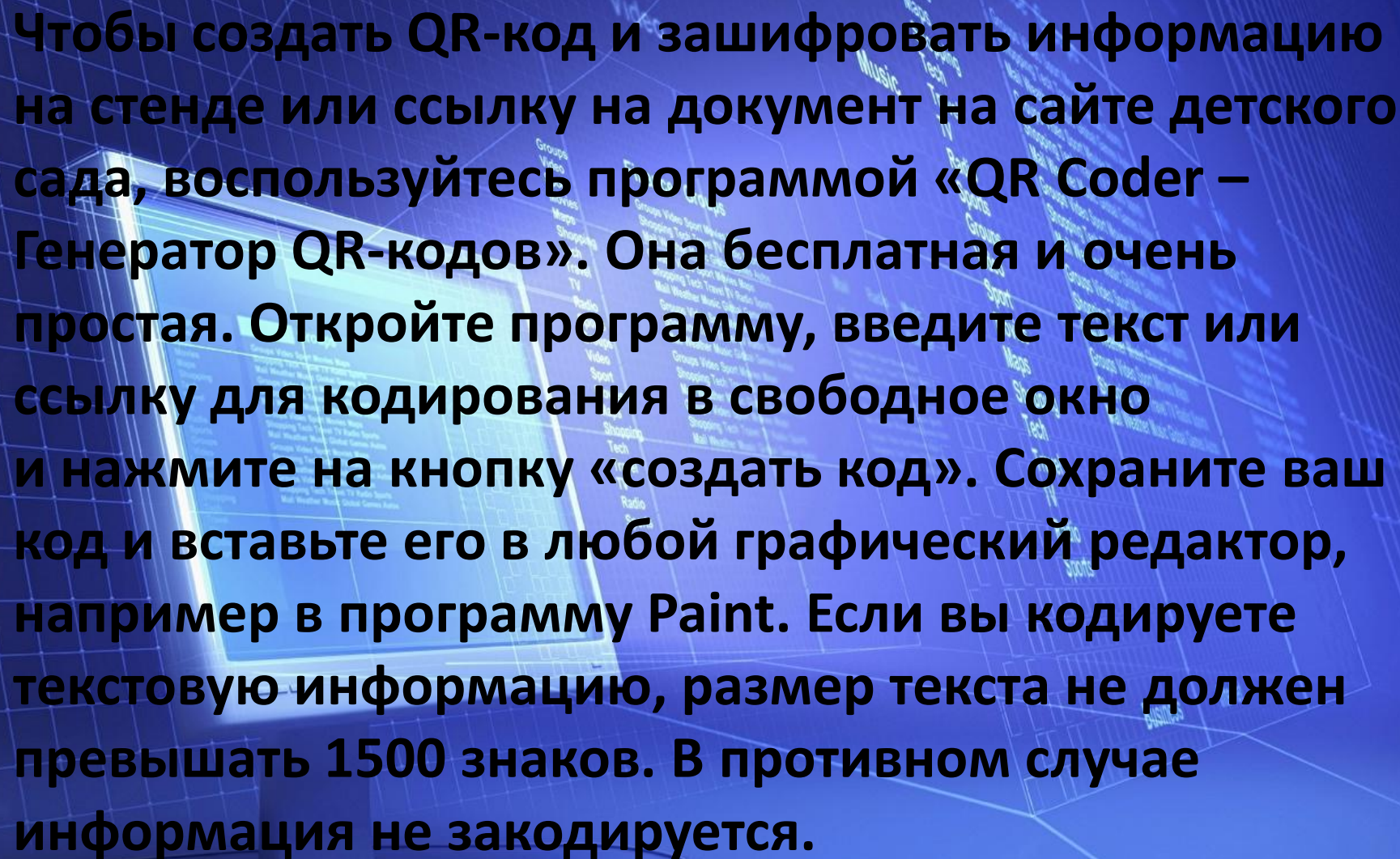
Во-первых, чтобы найти нужную фотографию в телефоне, потребуется время. Во-вторых, информация может измениться и придется фотографировать ее заново. В-третьих, не всегда у родителей может быть доступ к стенду.

Например, в период пандемии в некоторых детских садах родителям запрещено заходить в раздевальные дежурных групп из-за повышенных санитарных требований. В таких случаях получить всю необходимую информацию родители могут через QR-коды на уличном стенде при входе в детский сад.



## Как создать QR-код

Чтобы создать QR-код и зашифровать информацию на стенде или ссылку на документ на сайте детского сада, воспользуйтесь программой «QR Coder – Генератор QR-кодов». Она бесплатная и очень простая. Откройте программу, введите текст или ссылку для кодирования в свободное окно и нажмите на кнопку «создать код». Сохраните ваш код и вставьте его в любой графический редактор, например в программу Paint. Если вы кодируете текстовую информацию, размер текста не должен превышать 1500 знаков. В противном случае информация не закодируется.

A computer monitor and mouse are visible in the lower-left corner of the image. The monitor displays a webpage with various links and text. The background is a solid blue color with a faint, light blue grid pattern. There are also some faint, light blue text elements scattered across the background, including words like 'Music', 'Tech', 'Radio', 'TV', 'Sports', 'Shopping', 'Tech', 'Radio', 'TV', 'Sports', 'Shopping', 'Tech', 'Radio', 'TV', 'Sports', 'Shopping'.

# Как создать QR – код?

Яндекс

генератор qr



Найти

генератор qr кода

генератор qr кодов

генератор qr

генератор qr кодов онлайн

генератор qr кода в векторе

генератор qr кодов онлайн с логотипом

генератор qr кода скачать

генератор qr цветной

генератор qr кодов скачать торрент

генератор qr коды apple кодировка



qrcoder.ru



Яндекс




Одноклассники



Дневник.ру | Войти в



Д



## QR Coder .ru

Генератор QR-кодов / QR Code Generator





# QR Coder .ru

Генератор QR-кодов / QR Code Generator

Создание к

## ГЕНЕРАТОР QR КОДОВ

закодировать: **любой текст** [ссылку на сайт](#) [визитную карточку](#) [sms-сообщение](#)

введите текст для кодирования:

размер: ☐ 1 ☐ 2 ☒ 3 ☐ 4 ☐ 5 ☐ 6

создать код (ctrl+enter)

## ГЕНЕРАТОР QR КОДОВ

закодировать: **любой текст** [ссылку на сайт](#) [визитную карточку](#) [sms-сообщение](#)

введите текст для кодирования:

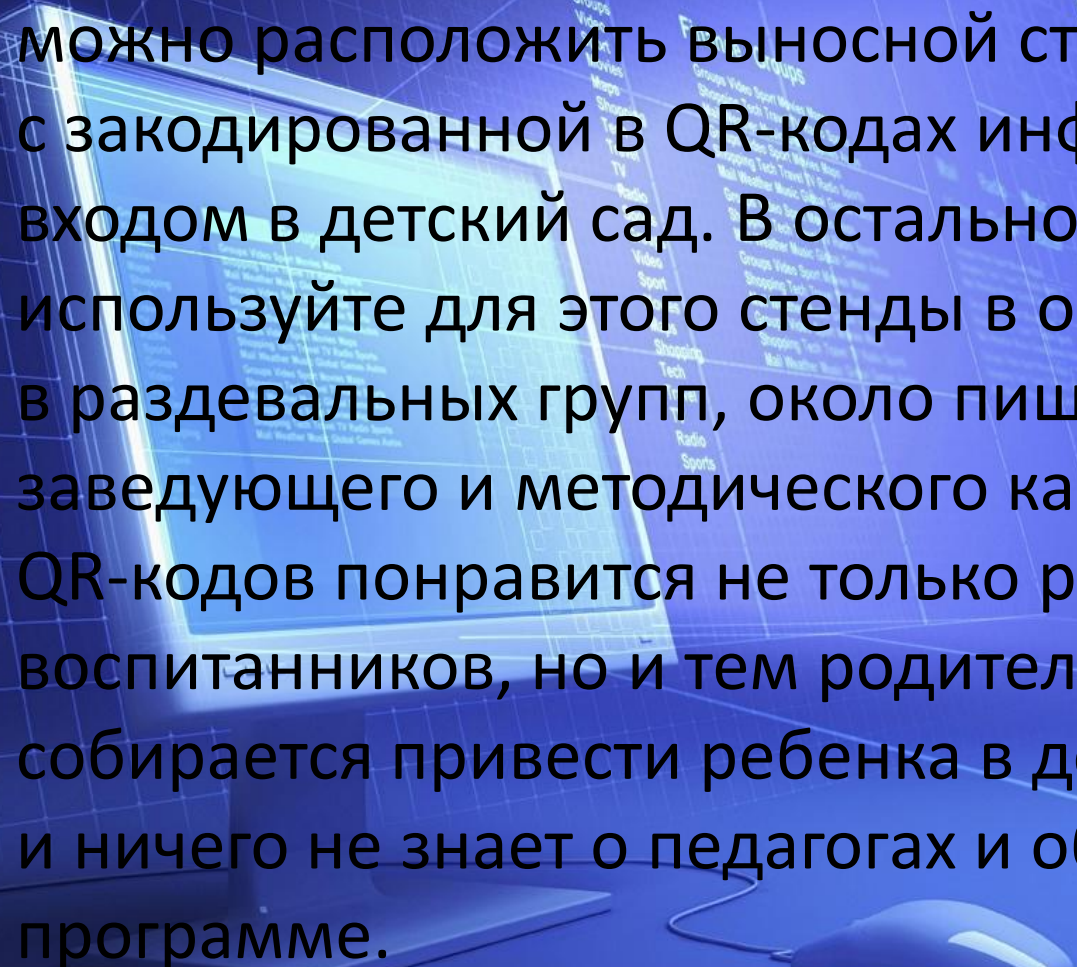
при помощи QR- кода можно закодировать любую информацию, например: текст, номер телефона, ссылку на сайт или визитную карточку

размер: ☐ 1 ☐ 2 ☒ 3 ☐ 4 ☐ 5 ☐ 6


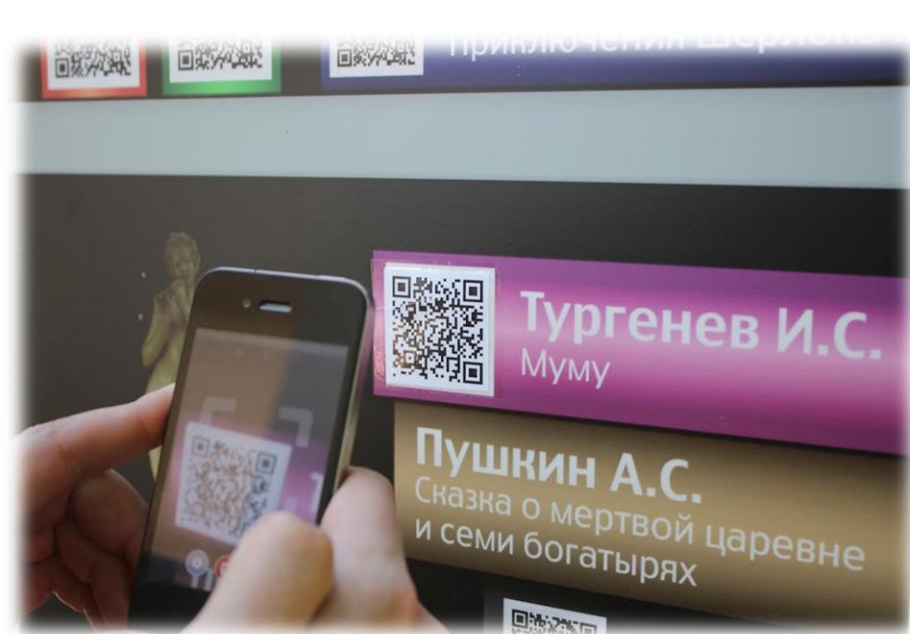
создать код (ctrl+enter)

## Где разместить QR-коды, чтобы родители ими пользовались

В летний период при условии хорошей погоды можно расположить выносной стенд с закодированной в QR-кодах информацией перед входом в детский сад. В остальное время используйте для этого стенды в общем холле, в раздевальных группах, около пищеблока, кабинета заведующего и методического кабинета. Система QR-кодов понравится не только родителям воспитанников, но и тем родителям, кто только собирается привести ребенка в детский сад и ничего не знает о педагогах и образовательной программе.

A computer monitor and mouse are visible in the lower-left corner of the image. The monitor displays a webpage with various links and text, including 'Groups', 'Videos', 'Shopping', 'Tech', 'Radio', and 'Sports'. The mouse is a standard optical mouse with a cord. The background is a solid blue color with a faint grid pattern and some blurred text elements.

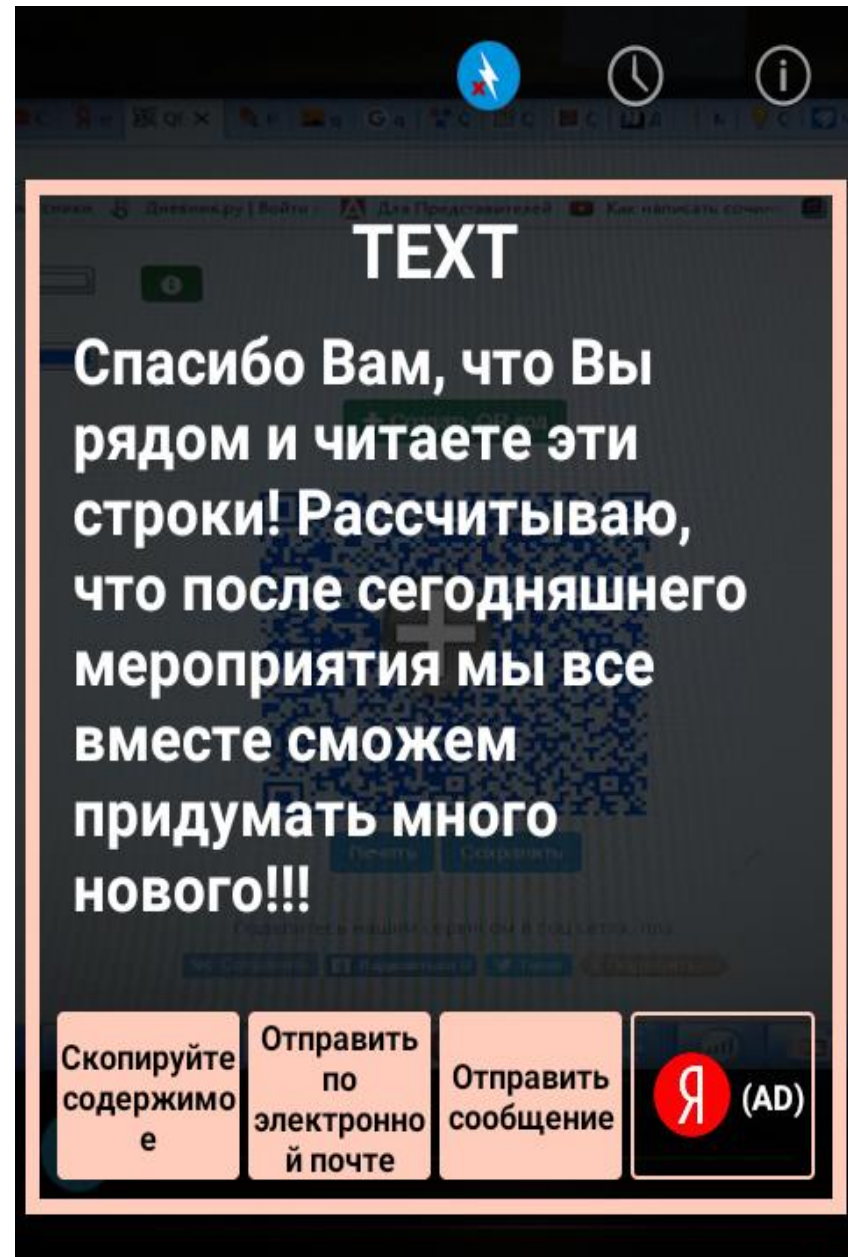




- **Как декодировать ?**

**Прочесть код возможно при помощи камеры обычного мобильного телефона.**

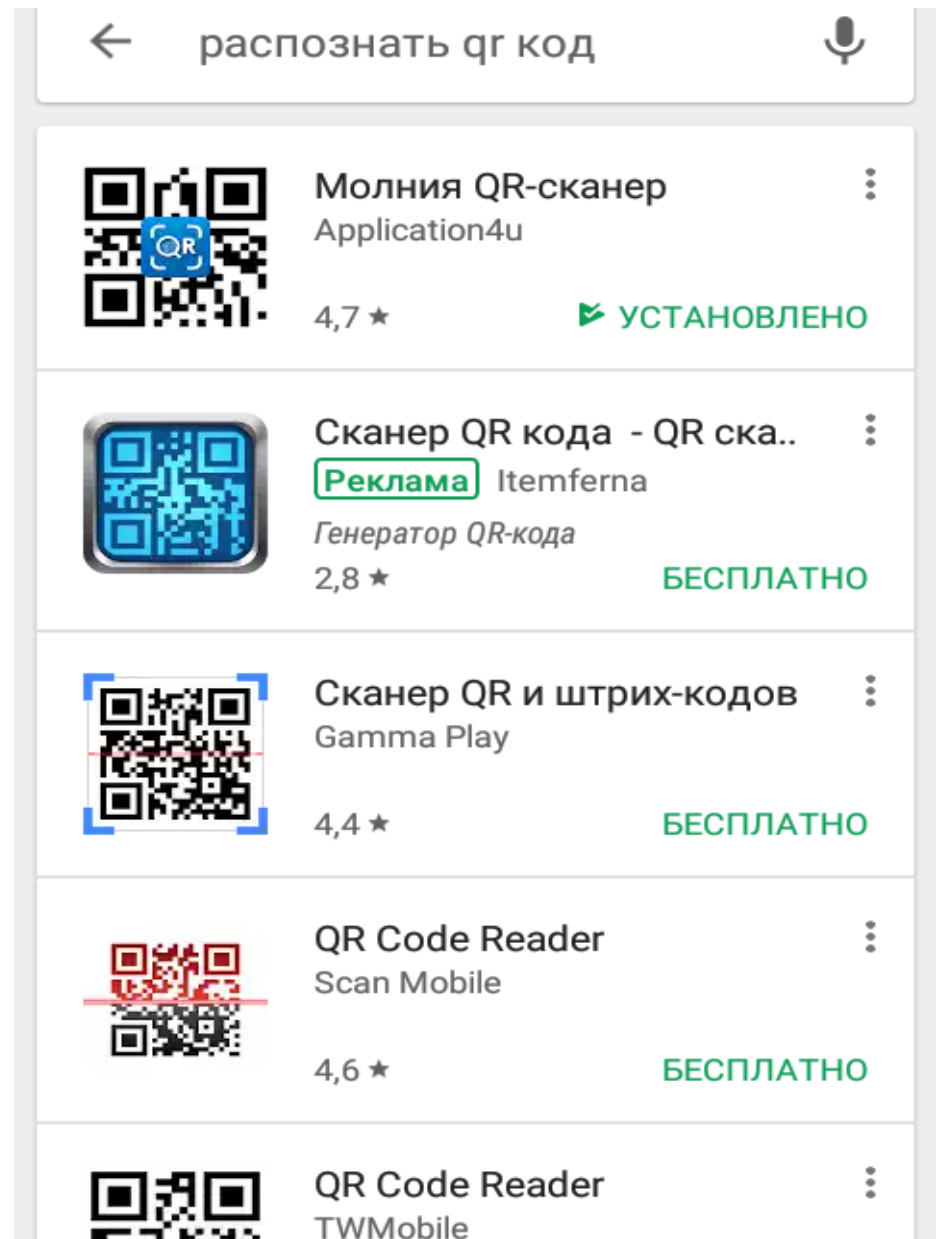
**Достаточно навести её на код и на экране появится его содержимое .**





**Программное обеспечение**

Нужно лишь установить на  
мобильный телефон  
небольшую свободно-  
распространяемую  
программу для чтения  
QR-кодов. Для работы она  
не требует доступа в  
Интернет.





**Спасибо за  
внимание!**