



ОРИГАМИ В ДЕТСКОМ САДУ

Выполнил
воспитатель МДОУ № 4
Молчанова Г.В.

г. Тейково 2021 год

Ори и Ками

折



ОРИ
(бумага)



紙



КАМИ
(складывание)



Мы делаем журавликов



Оригами — это вид деятельности, в котором задействованы обе руки, без доминирования какой-либо одной (как, например, при письме или рисовании) и без необходимости удерживания инструмента.



Оригами — очень полезный процесс для растущего детского организма, для гармоничного формирования личности и, вместе с этим, увлекательное занятие.

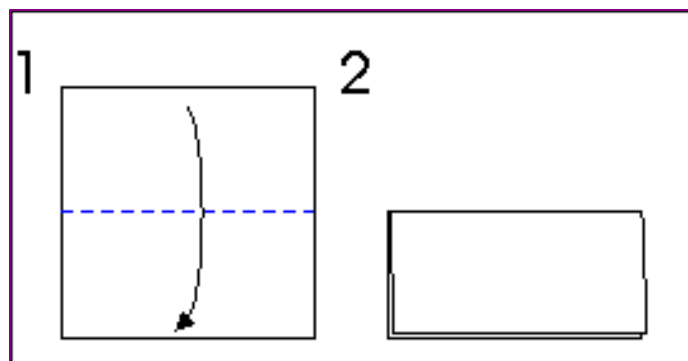
Цель: развитие познавательных процессов как, восприятие, внимание, память, логическое мышление, интеллектуальное развитие и успешное обучение в школе.



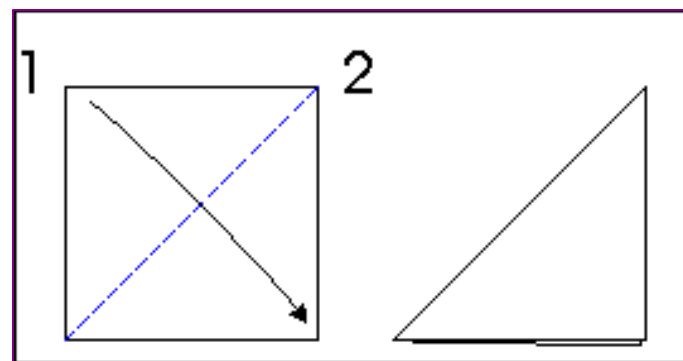
Задачи

- Развитие творческих способностей, воображения, художественного вкуса в результате изготовления поделок в технике оригами.
- Развитие уверенности в своих силах и способностях.
- Развитие творческого воображения за счет использования дополнительных деталей.
- Помочь приобрести знания, умения и навыки по складыванию базовых форм оригами.
- Обучить навыкам самостоятельного складывания наиболее распространенных и простых в изготовлении моделей оригами.
- Знакомство с основными геометрическими понятиями.
- Развитие памяти, внимания, активизация мыслительных процессов.

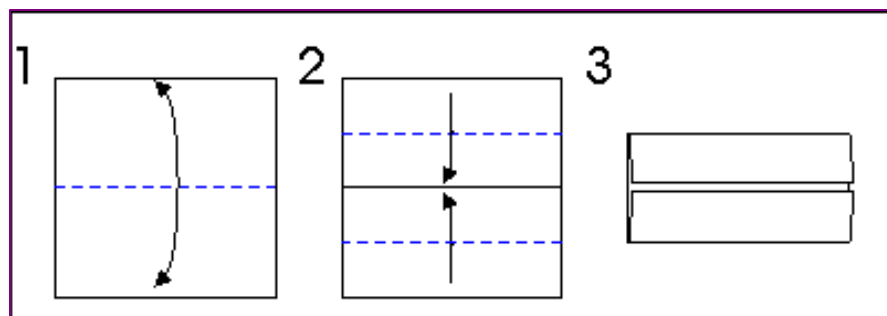
Простые базовые формы



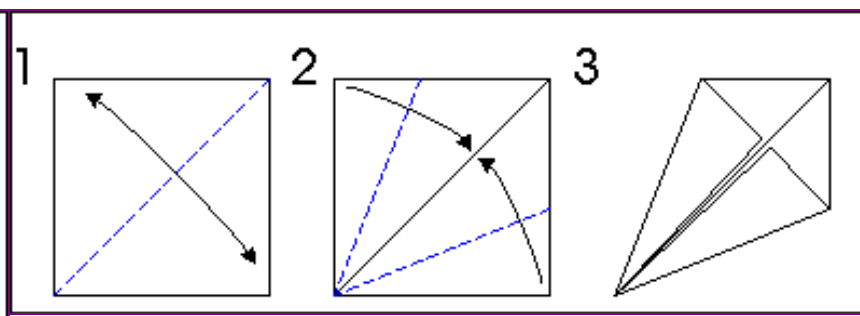
Книга



Треугольник

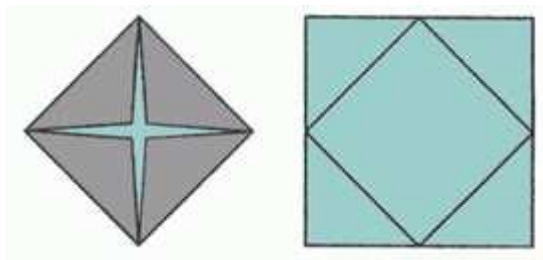


Дверь

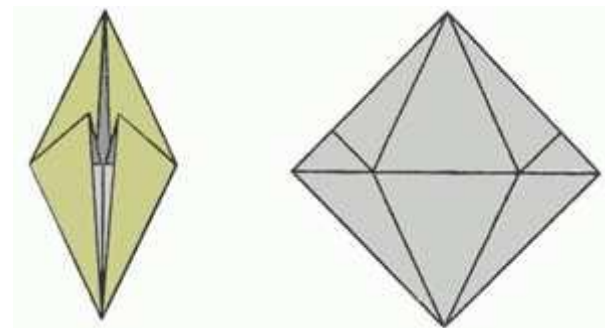


Воздушный змей

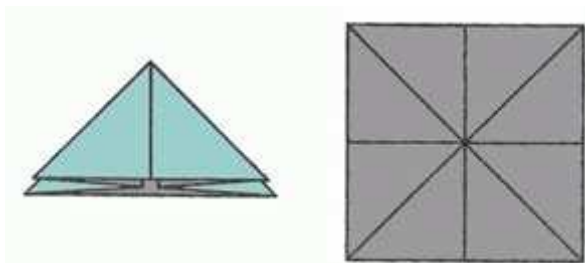
Средние базовые формы



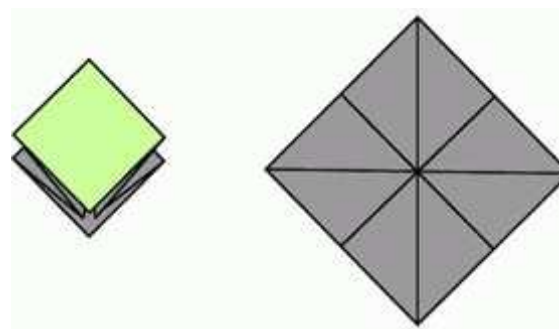
Блин



Рыба



Двойной треугольник



Двойной квадрат

Материалы и инструменты, необходимые для занятий

- Бумага для оригами
- Бумага цветная
- Бумажные салфетки
- Клей и ножницы
- Нитки и зубочистки



Творим своими руками



Коллективные работы







Мастер-класс по оригами с родителями





